

Datos de Identificación del Programa Presupuestario

Responsable del PP

Ramo: 26 INSTITUTO DE TRANSPARENCIA, ACCESO A LA INFORMACIÓN PÚBLICA Y PROTECCIÓN DE DATOS PERSONALES DEL ESTADO DE PUEBLA
Institución: 072 INSTITUTO DE TRANSPARENCIA, ACCESO A LA INFORMACIÓN PÚBLICA Y PROTECCIÓN DE DATOS PERSONALES DEL ESTADO DE PUEBLA
Unidad Responsable: 7100 COORDINACIÓN GENERAL ADMINISTRATIVA

Instancia(s) Ejecutora(s)

072 INSTITUTO DE TRANSPARENCIA, ACCESO A LA INFORMACIÓN PÚBLICA Y PROTECCIÓN DE DATOS PERSONALES DEL ESTADO DE PUEBLA

Población Objetivo: LOS SUJETOS QUE NO HAN RECIBIDO CAPACITACIÓN, O BIEN, CUENTAN CON UN PORCENTAJE DE INCUMPLIMIENTO EN LA PUBLICACIÓN DE LAS OBLIGACIONES DE TRANSPARENCIA ESTABLECIDAS EN LA LEY.

Alineación

Plan Estatal de Desarrollo

Eje: 05 GOBIERNO DEMOCRÁTICO, INNOVADOR Y TRANSPARENTE

Objetivo: 05 CONTRIBUIR A UN GOBIERNO ABIERTO QUE GARANTICE EL COMBATE A LA CORRUPCIÓN Y LA EFICIENCIA EN LA GESTIÓN GUBERNAMENTAL, CON PERSPECTIVA DE GÉNERO E INTERSECCIONALIDAD.

Estrategia: 01 INSTRUMENTAR UN MODELO DE GOBIERNO DIGITAL, TRANSPARENTE E INNOVADOR EN BENEFICIO DE LA CIUDADANÍA PARA INCREMENTAR LA EFICIENCIA GUBERNAMENTAL.

Línea de Acción: 01 FOMENTAR LA CULTURA DE LA TRANSPARENCIA Y EL GOBIERNO ABIERTO EN LAS DEPENDENCIAS Y ENTIDADES ESTATALES, A TRAVÉS DE MECANISMOS DE APERTURA DE INFORMACIÓN QUE FACILITE SUS ACCESOS A LA CIUDADANÍA.

Objetivos, Indicadores y Metas de la MIR

FIN

Resumen Narrativo	Indicador	Medios de Verificación		Supuesto
CONTRIBUIR A GARANTIZAR EL ACCESO A LA INFORMACIÓN PÚBLICA Y LA PROTECCIÓN DE LOS DATOS PERSONALES VIGILANDO LA CORRECTA APLICACIÓN DE LA LEY.	PORCENTAJE DE CUMPLIMIENTO POR PARTE DE LOS SUJETOS OBLIGADOS A LAS RESOLUCIONES DICTADAS POR EL PLENO.	AVANCE DEL COMPORTAMIENTO DE INDICADORES DEL PROGRAMA INSTITUCIONAL: INFORME DE CUMPLIMIENTO AL PROGRAMA PRESUPUESTARIO https://consultapublicamx.inai.org.mx/vut-web/faces/view/consultaPublica.xhtml#obligaciones , ARTÍCULO 77, FRACCIÓN VI Y REALIZAR CONSULTA LOS DATOS SON RECOPIADOS A TRAVÉS DE LAS ACTAS DEL PLENO DEL INSTITUTO		LOS SUJETOS OBLIGADOS CUMPLEN CABALMENTE LAS RESOLUCIONES DICTADAS POR EL MÁXIMO ÓRGANO DE DECISIÓN DEL INSTITUTO.
	Tipo ESTRATEGICO	Dimensión EFICACIA	Frecuencia ANUAL	Meta 92.86
				Método de Cálculo (V1/V2)*100

PROPÓSITO

Resumen Narrativo	Indicador	Medios de Verificación		Supuesto
LOS SUJETOS OBLIGADOS DE LA LEY QUE SON AYUNTAMIENTOS Y AQUELLOS SOBRE LOS CUALES NO TENIA ATRIBUCIONES EL INSTITUTO, RECIBEN CAPACITACIÓN Y ESTÁN EN POSIBILIDADES DE ATENDER OPORTUNAMENTE LAS SOLICITUDES DE INFORMACIÓN.	PORCENTAJE DE SOLICITUDES DE INFORMACIÓN QUE SE CONVIERTEN EN RECURSOS DE REVISIÓN.	AVANCE DEL COMPORTAMIENTO DE INDICADORES DEL PROGRAMA INSTITUCIONAL: INFORME DE CUMPLIMIENTO AL PROGRAMA PRESUPUESTARIO https://consultapublicamx.inai.org.mx/vut-web/faces/view/consultaPublica.xhtml#obligaciones SELECCIONAR PERIODO, ARTÍCULO 77, FRACCIÓN VI Y REALIZAR CONSULTA, MEDIOS DE VERIFICACIÓN LAS ACTAS DE LAS SESIONES DE PLENO Y EL NÚMERO DE SOLICITUDES INGRESADAS A LOS SUJETOS OBLIGADOS, LAS CUALES REGISTRAN A TRAVÉS DEL SISTEMA INTRANET		LOS SUJETOS OBLIGADOS APLICAN LOS CONOCIMIENTOS ADQUIRIDOS EN LAS CAPACITACIONES POR LO QUE EXISTE APERTURA PARA ENTREGAR LA INFORMACIÓN SOLICITADA POR LAS Y LOS CIUDADANOS.
	Tipo ESTRATEGICO	Dimensión EFICACIA	Frecuencia ANUAL	Meta 3.45
				Método de Cálculo (V1/V2)*100

G008 VIGILANCIA PARA GARANTIZAR EL ACCESO DE LAS PERSONAS A LA INFORMACIÓN PÚBLICA

COMPONENTE 1

Resumen Narrativo	Indicador	Medios de Verificación		Supuesto
RECURSOS DE REVISIÓN RESUELTOS.	PORCENTAJE DE RECURSOS DE REVISIÓN RESUELTOS.	LAS RESOLUCIONES DE LOS RECURSOS DE REVISIÓN LAS CUALES APARECEN PUBLICADAS EN LOS DOCUMENTOS DE LAS ACTAS DE LAS SESIONES DEL PLENO Y EL CALENDARIO EN EL SITIO WEB DEL INSTITUTO https://itaipue.org.mx/portal/ POSTERIORMENTE INGRESAR A RECURSOS DE REVISIÓN Y SELECCIONAR EL AÑO A VISUALIZAR. CORRESPONDEN A LAS ACTAS GENERADAS EN CADA UNA DE LAS SESIONES DEL PLENO DE ESTE INSTITUTO		LAS Y LOS CIUDADANOS Y LOS ORGANISMOS PÚBLICOS SE APEGAN A LOS TIEMPOS Y FORMAS ESTABLECIDOS POR LA LEY PARA LA SUSTANCIACIÓN DE LOS EXPEDIENTES.
	Tipo GESTION	Dimensión EFICIENCIA	Frecuencia SEMESTRAL	Meta 94.67
				Método de Cálculo (V1/V2)*100

COMPONENTE 2

Resumen Narrativo	Indicador	Medios de Verificación		Supuesto
COBERTURA EN CAPACITACIÓN EN MATERIA DE TRANSPARENCIA ACCESO A LA INFORMACIÓN Y PROTECCIÓN DE DATOS PERSONALES A ORGANISMOS DE LOS DIFERENTES SECTORES SOCIALES ALCANZADA.	PORCENTAJE DE ORGANISMOS BENEFICIADOS CON ACCIONES DE CAPACITACIÓN.	AVANCE DE INDICADORES DEL PROGRAMA INSTITUCIONAL: INFORME DE CUMPLIMIENTO AL PROGRAMA PRESUPUESTARIO. https://consultapublicamx.inai.org.mx/vut-web/faces/view/consultaPublica.xhtml#obligaciones SELECCIONAR PERIODO, ARTÍCULO 77, FRACCIÓN VI Y REALIZAR CONSULTA. CUYO RESPALDO DOCUMENTAL SE ENCUENTRA EN PODER DE LA DIRECCIÓN DE CAPACITACIÓN Y VINCULACIÓN CIUDADANA ADSCRITA A LA COORDINACIÓN GENERAL EJECUTIVA Y CORRESPONDE A LISTAS DE ASISTENCIA DEL PERSONAL DE CADA UNO DE LOS DIFERENTES SUJETOS OBLIGADOS		LOS ORGANISMOS DE LOS DIFERENTES SECTORES SOCIALES PARTICIPAN ACTIVAMENTE EN LA CAPACITACIÓN QUE SE LES OFRECE.
	Tipo GESTION	Dimensión EFICIENCIA	Frecuencia SEMESTRAL	Meta
				Método de Cálculo (V1/V2)*100

COMPONENTE 3

Resumen Narrativo	Indicador	Medios de Verificación		Supuesto
VIGILANCIA DEL CUMPLIMIENTO DE LA LEY MEDIANTE LAS SESIONES DEL PLENO FORTALECIDA.	PORCENTAJE DE DOCUMENTOS DE LAS SESIONES ORDINARIAS DE PLENO GENERADOS.	LAS RESOLUCIONES DE LOS RECURSOS DE REVISIÓN LAS CUALES APARECEN PUBLICADAS EN LOS DOCUMENTOS DE LAS ACTAS DE LAS SESIONES DEL PLENO Y EL CALENDARIO EN EL SITIO WEB DEL INSTITUTO https://itaipue.org.mx/portal/ POSTERIORMENTE INGRESAR A RECURSOS DE REVISIÓN Y SELECCIONAR EL AÑO A VISUALIZAR. CORRESPONDEN A LAS ACTAS DE LA SESIONES DE PLENO		EXISTEN ASUNTOS SUFICIENTES QUE HACEN NECESARIO QUE EL MÁXIMO ÓRGANO DE DECISIÓN SESIONE EN PLENO.
	Tipo GESTION	Dimensión EFICACIA	Frecuencia TRIMESTRAL	Meta
				Método de Cálculo (V1/V2)*100

G008 VIGILANCIA PARA GARANTIZAR EL ACCESO DE LAS PERSONAS A LA INFORMACIÓN PÚBLICA

COMPONENTE 4

Resumen Narrativo	Indicador	Medios de Verificación		Supuesto
<p>CUMPLIMIENTO A LAS OBLIGACIONES DE TRANSPARENCIA CONTENIDAS EN LA LEY POR LOS SUJETOS OBLIGADOS GARANTIZADO.</p>	<p>PROMEDIO DE CUMPLIMIENTO DE LOS SUJETOS OBLIGADOS A LAS OBLIGACIONES DE TRANSPARENCIA.</p>	<p>EL RESULTADO DE LA VERIFICACIÓN A LAS OBLIGACIONES DE TRANSPARENCIA PUEDE SER CONSULTADO A TRAVÉS DE LA SIGUIENTE LIGA ELECTRÓNICA https://itaipue.org.mx/portal/ EN EL APARTADO SUJETOS OBLIGADOS, ELEGIR VERIFICACIÓN DE OBLIGACIONES DE TRANSPARENCIA. EL SOPORTE DOCUMENTAL SE ENCUENTRA EN LA DIRECCIÓN DE VERIFICACIÓN Y SEGUIMIENTO DE ESTE INSTITUTO Y CORRESPONDE AL DICTAMEN EMITIDO DURANTE LA VERIFICACIÓN</p>		<p>LOS ORGANISMOS PÚBLICOS QUE SON SUJETOS OBLIGADOS DE LEY, CUMPLEN EN TIEMPO Y FORMA CON LA PUBLICACIÓN DE LA INFORMACIÓN PÚBLICA DE OFICIO EN SUS PÁGINAS Y PORTALES DE TRANSPARENCIA.</p>
	<p>Tipo ESTRATEGICO</p> <p>Dimensión EFICACIA</p>	<p>Frecuencia SEMESTRAL</p>	<p>Meta</p>	<p>Método de Cálculo V1/V2</p>

G008 VIGILANCIA PARA GARANTIZAR EL ACCESO DE LAS PERSONAS A LA INFORMACIÓN PÚBLICA
NIVEL FIN

Datos de Identificación del Programa Presupuestario (PP)

Responsable del PP

Ramo: 26 INSTITUTO DE TRANSPARENCIA, ACCESO A LA INFORMACIÓN PÚBLICA Y PROTECCIÓN DE DATOS PERSONALES DEL ESTADO DE PUEBLA

Institución: 072 INSTITUTO DE TRANSPARENCIA, ACCESO A LA INFORMACIÓN PÚBLICA Y PROTECCIÓN DE DATOS PERSONALES DEL ESTADO DE PUEBLA

Unidad Responsable: 7100 COORDINACIÓN GENERAL ADMINISTRATIVA

Instancia(s) Ejecutora(s)

072 INSTITUTO DE TRANSPARENCIA, ACCESO A LA INFORMACIÓN PÚBLICA Y PROTECCIÓN DE DATOS PERSONALES DEL ESTADO DE PUEBLA

Población Objetivo: LOS SUJETOS QUE NO HAN RECIBIDO CAPACITACIÓN, O BIEN, CUENTAN CON UN PORCENTAJE DE INCUMPLIMIENTO EN LA PUBLICACIÓN DE LAS OBLIGACIONES DE TRANSPARENCIA ESTABLECIDAS EN LA LEY.

Alineación

Plan Estatal de Desarrollo:

Eje: 5 GOBIERNO DEMOCRÁTICO, INNOVADOR Y TRANSPARENTE

Objetivo: 5 CONTRIBUIR A UN GOBIERNO ABIERTO QUE GARANTICE EL COMBATE A LA CORRUPCIÓN Y LA EFICIENCIA EN LA GESTIÓN GUBERNAMENTAL, CON PERSPECTIVA DE GÉNERO E INTERSECCIONALIDAD.

Resumen Narrativo

CONTRIBUIR A GARANTIZAR EL ACCESO A LA INFORMACIÓN PÚBLICA Y LA PROTECCIÓN DE LOS DATOS PERSONALES VIGILANDO LA CORRECTA APLICACIÓN DE LA LEY.

Datos de Identificación del Indicador 1

Indicador: PORCENTAJE DE CUMPLIMIENTO POR PARTE DE LOS SUJETOS OBLIGADOS A LAS RESOLUCIONES DICTADAS POR EL PLENO.

Definición: RESOLUCIONES DICTADAS POR EL MÁXIMO ÓRGANO DE DECISIÓN DEL INSTITUTO CUMPLIDAS POR LOS SUJETOS OBLIGADOS A FAVOR DE LOS CIUDADANOS.

Tipo	Dimensión	Frecuencia de Medición	Desagregación Geográfica	Tipo de Fórmula
ESTRATEGICO	EFICACIA	ANUAL	ESTATAL	PORCENTAJE
Unidad de Medida		Método de Cálculo	Área Responsable	
PORCENTAJE		$(V1/V2)*100$	COORDINACIÓN GENERAL JURÍDICA	

Características del Indicador 1

Claridad	Relevancia	Economía	Monitoreable	Adecuado	Aporte Marginal
CUMPLE	CUMPLE	CUMPLE	CUMPLE	CUMPLE	NO_APLICA

Justificación

PORQUE LA EXPRESIÓN ES COMPRESIBLE CON EL PROPÓSITO POR CUALQUIER CIUDADANO.	PORQUE EXPRESA ELEMENTOS DE IMPORTANCIA EN LA MEDICIÓN DE LOS AVANCES.	PORQUE LA INFORMACIÓN ESTA DISPONIBLE A UN COSTO RAZONABLE.	PORQUE LAS VARIABLES DEL INDICADOR SON MEDIBLES AHORA Y CON POSTERIORIDAD DE MANERA INDEPENDIENTE.	PORQUE APORTA UNA BASE SUFICIENTE PARA EVALUAR EL DESEMPEÑO.	PORQUE ESTA CARACTERÍSTICA NO ES PARTE DE LA ESTRUCTURA DEL INDICADOR.
--	--	---	--	--	--

Serie de Información disponible: 2010 - 2019

Medios de Verificación

AVANCE DEL COMPORTAMIENTO DE INDICADORES DEL PROGRAMA INSTITUCIONAL: INFORME DE CUMPLIMIENTO AL PROGRAMA PRESUPUESTARIO
<https://consultapublicamx.inai.org.mx/vut-web/faces/view/consultaPublica.xhtml#obligaciones>, ARTÍCULO 77, FRACCIÓN VI Y REALIZAR CONSULTA LOS DATOS SON RECOPIADOS A TRAVÉS DE LAS ACTAS DEL PLENO DEL INSTITUTO

Fuentes de Información

COORDINACIÓN GENERAL JURÍDICA

Determinación de Metas - Indicador 1

Línea Base			Meta y Período de Cumplimiento		Parámetros de Semafización		
Valor	Año	Período	Valor	Período	> 88.21Y <= 106.78	>= 83.57Y <= 88.21	< 83.57Y > 106.78
72.00	2010	DICIEMBRE	92.86	DICIEMBRE			

Comportamiento del Indicador hacia la meta: ASCENDENTE

Factibilidad: MEDIA

Descripción de la Factibilidad: DEPENDE DEL CUMPLIMIENTO DE LOS SUJETOS OBLIGADOS A LAS RESOLUCIONES EN SENTIDO DE REVOCACIÓN DICTADAS POR EL PLENO.

Metas de la Administración

Año	2019	2020	2021	2022	2023	2024
Valor	92.86	92.86	92.86	92.86	98.86	98.75
Período	DICIEMBRE	DICIEMBRE	DICIEMBRE	DICIEMBRE	DICIEMBRE	DICIEMBRE

Meta Anual

ENERO	FEBRERO	MARZO	ABRIL	MAYO	JUNIO	JULIO	AGOSTO	SEPTIEMBRE	OCTUBRE	NOVIEMBRE	DICIEMBRE	
											92.86	
											Anual:	92.86

G008 VIGILANCIA PARA GARANTIZAR EL ACCESO DE LAS PERSONAS A LA INFORMACIÓN PÚBLICA
NIVEL FIN

Variable (1)

Variable: TOTAL DE RESOLUCIONES, DICTADAS POR PLENO, CUMPLIDAS POR LOS SUJETOS OBLIGADOS DE LA LEY.

Definición: TOTAL DE RESOLUCIONES, EN SENTIDO DE REVOCACIÓN, DICTADAS POR EL MÁXIMO ORGANO DE DECISION DEL ITAIPUE, QUE FUERON CUMPLIDAS POR LOS SUJETOS OBLIGADOS AL ENTREGAR LA INFORMACION SOLICITADA.

Unidad de Medida: RESOLUCIÓN **Frecuencia de Medición:** ANUAL **Desagregación Geográfica:** ESTATAL **Disponibilidad de la Información:** 31/12/2020

Meta Anual

ENERO	FEBRERO	MARZO	ABRIL	MAYO	JUNIO	JULIO	AGOSTO	SEPTIEMBRE	OCTUBRE	NOVIEMBRE	DICIEMBRE
											65.00
											ANUAL: 65.00

Variable (2)

Variable: TOTAL DE RESOLUCIONES EMITIDAS POR EL PLENO EN SENTIDO DE REVOCACION.

Definición: TODAS LAS RESOLUCIONES DONDE EL PLENO DE LA COMISION HAYA ORDENADO AL SUJETO OBLIGADO ENTREGAR LA INFORMACION A LOS SOLICITANTES.

Unidad de Medida: RESOLUCIÓN **Frecuencia de Medición:** ANUAL **Desagregación Geográfica:** ESTATAL **Disponibilidad de la Información:** 31/12/2020

Meta Anual

ENERO	FEBRERO	MARZO	ABRIL	MAYO	JUNIO	JULIO	AGOSTO	SEPTIEMBRE	OCTUBRE	NOVIEMBRE	DICIEMBRE
											70.00
											ANUAL: 70.00

G008 VIGILANCIA PARA GARANTIZAR EL ACCESO DE LAS PERSONAS A LA INFORMACIÓN PÚBLICA
NIVEL PROPÓSITO

Datos de Identificación del Programa Presupuestario (PP)

Responsable del PP

Ramo: 26 INSTITUTO DE TRANSPARENCIA, ACCESO A LA INFORMACIÓN PÚBLICA Y PROTECCIÓN DE DATOS PERSONALES DEL ESTADO DE PUEBLA

Institución: 072 INSTITUTO DE TRANSPARENCIA, ACCESO A LA INFORMACIÓN PÚBLICA Y PROTECCIÓN DE DATOS PERSONALES DEL ESTADO DE PUEBLA

Unidad Responsable: 7100 COORDINACIÓN GENERAL ADMINISTRATIVA

Instancia(s) Ejecutora(s)

072 INSTITUTO DE TRANSPARENCIA, ACCESO A LA INFORMACIÓN PÚBLICA Y PROTECCIÓN DE DATOS PERSONALES DEL ESTADO DE PUEBLA

Población Objetivo: LOS SUJETOS QUE NO HAN RECIBIDO CAPACITACIÓN, O BIEN, CUENTAN CON UN PORCENTAJE DE INCUMPLIMIENTO EN LA PUBLICACIÓN DE LAS OBLIGACIONES DE TRANSPARENCIA ESTABLECIDAS EN LA LEY.

Alineación

Plan Estatal de Desarrollo:

Eje: 5 GOBIERNO DEMOCRÁTICO, INNOVADOR Y TRANSPARENTE

Objetivo: 5 CONTRIBUIR A UN GOBIERNO ABIERTO QUE GARANTICE EL COMBATE A LA CORRUPCIÓN Y LA EFICIENCIA EN LA GESTIÓN GUBERNAMENTAL, CON PERSPECTIVA DE GÉNERO E INTERSECCIONALIDAD.

Resumen Narrativo

LOS SUJETOS OBLIGADOS DE LA LEY QUE SON AYUNTAMIENTOS Y AQUELLOS SOBRE LOS CUALES NO TENIA ATRIBUCIONES EL INSTITUTO, RECIBEN CAPACITACIÓN Y ESTÁN EN POSIBILIDADES DE ATENDER OPORTUNAMENTE LAS SOLICITUDES DE INFORMACIÓN.

Datos de Identificación del Indicador 1

Indicador: PORCENTAJE DE SOLICITUDES DE INFORMACIÓN QUE SE CONVIERTEN EN RECURSOS DE REVISIÓN.

Definición: MEDIOS DE IMPUGNACIÓN INTERPUESTOS CONTRA LOS SUJETOS OBLIGADOS EN EL ESTADO DERIVADOS DE SOLICITUDES DE ACCESO A LA INFORMACIÓN PÚBLICA REALIZADAS ANTE ELLOS.

Tipo	Dimensión	Frecuencia de Medición	Desagregación Geográfica	Tipo de Fórmula
ESTRATEGICO	EFICACIA	ANUAL	ESTATAL	PORCENTAJE
Unidad de Medida		Método de Cálculo	Área Responsable	
PORCENTAJE		$(V1/V2)*100$	COORDINACIÓN GENERAL JURÍDICA	

Características del Indicador 1

Claridad	Relevancia	Economía	Monitoreable	Adecuado	Aporte Marginal
CUMPLE	CUMPLE	CUMPLE	CUMPLE	CUMPLE	NO_APLICA

Justificación

PORQUE LA EXPRESIÓN ES COMPRESIBLE CON EL PROPÓSITO POR CUALQUIER CIUDADANO.	PORQUE EXPRESA ELEMENTOS DE IMPORTANCIA EN LA MEDICIÓN DE LOS AVANCES.	PORQUE LA INFORMACIÓN ESTA DISPONIBLE A UN COSTO RAZONABLE.	PORQUE LAS VARIABLES DEL INDICADOR SON MEDIBLES AHORA Y CON POSTERIORIDAD.	PORQUE APORTA UNA BASE SUFICIENTE PARA EVALUAR EL DESEMPEÑO.	PORQUE NO CUENTA CON ELEMENTOS ESTRUCTURALES PARA ESTA CARACTERÍSTICA.
--	--	---	--	--	--

Serie de Información disponible: 2011, 2012, 2013, 2014, 2015, 2016, 2017, 2018 Y 2019.

Medios de Verificación

AVANCE DEL COMPORTAMIENTO DE INDICADORES DEL PROGRAMA INSTITUCIONAL: INFORME DE CUMPLIMIENTO AL PROGRAMA PRESUPUESTARIO
<https://consultapublicamx.inai.org.mx/vut-web/faces/view/consultaPublica.xhtml#obligaciones> SELECCIONAR PERIODO, ARTÍCULO 77, FRACCIÓN VI Y REALIZAR CONSULTA, MEDIOS DE VERIFICACIÓN LAS ACTAS DE LAS SESIONES DE PLENO Y EL NÚMERO DE SOLICITUDES INGRESADAS A LOS SUJETOS OBLIGADOS, LAS CUALES REGISTRAN A TRAVÉS DEL SISTEMA INTRANET

Fuentes de Información

COORDINACIÓN GENERAL JURÍDICA

Determinación de Metas - Indicador 1

Línea Base			Meta y Periodo de Cumplimiento		Parámetros de Semaforización		
Valor	Año	Periodo	Valor	Periodo	>2.93Y<=3.27	>3.27Y<=3.96	< 2.93Y > 3.96
2,260.00	2011	DICIEMBRE	3.45	DICIEMBRE			

Comportamiento del Indicador hacia la meta: DESCENDENTE

Factibilidad: MEDIA

Descripción de la Factibilidad: EN LA MEDIDA QUE LOS CIUDADANOS EJERZAN, LIBRE Y RESPONSABLEMENTE, SU DERECHO DE ACCESO A LA INFORMACIÓN Y HAGAN VALER ESE DERECHO, CUANDO LOS SUJETOS OBLIGADOS NO LES DAN ACCESO A LA INFORMACIÓN, A TRAVÉS DEL MEDIO DE IMPUGNACIÓN QUE ES EL RECURSO DE REVISIÓN.

G008 VIGILANCIA PARA GARANTIZAR EL ACCESO DE LAS PERSONAS A LA INFORMACIÓN PÚBLICA
NIVEL PROPÓSITO

Metas de la Administración

Año	2019	2020	2021	2022	2023	2024
Valor	3.45	3.45	3.45	3.45	3.45	3.45
Periodo	DICIEMBRE	DICIEMBRE	DICIEMBRE	DICIEMBRE	DICIEMBRE	DICIEMBRE

Meta Anual

ENERO	FEBRERO	MARZO	ABRIL	MAYO	JUNIO	JULIO	AGOSTO	SEPTIEMBRE	OCTUBRE	NOVIEMBRE	DICIEMBRE
											3.45
											Anual: 3.45

Variable (1)

Variable: NÚMERO DE RECURSOS DE REVISIÓN INTERPUESTOS.

Definición: EL TOTAL DE LAS INCONFORMIDADES PRESENTADAS POR LOS SOLICITANTES, ANTE EL INSTITUTO, CONTRA EL SUJETO OBLIGADO ANTE EL CUAL PRESENTARON LA SOLICITUD, CUYA RESPUESTA NO FUE SATISFACTORIA PARA EL SOLICITANTE O NO OBTUVO RESPUESTA A SU SOLICITUD.

Unidad de Medida:

DOCUMENTO

Frecuencia de Medición:

ANUAL

Desagregación Geográfica:

ESTATAL

Disponibilidad de la Información:

31/12/2020

Meta Anual

ENERO	FEBRERO	MARZO	ABRIL	MAYO	JUNIO	JULIO	AGOSTO	SEPTIEMBRE	OCTUBRE	NOVIEMBRE	DICIEMBRE
											380.00
											ANUAL: 380.00

Variable (2)

Variable: TOTAL DE SOLICITUDES DE ACCESO A LA INFORMACIÓN PRESENTADAS.

Definición: TODAS LAS SOLICITUDES DE ACCESO A LA INFORMACIÓN QUE LAS PERSONAS PRESENTARON ANTE LOS DIFERENTES SUJETOS OBLIGADOS DURANTE EL AÑO QUE SE INFORMA.

Unidad de Medida:

DOCUMENTO

Frecuencia de Medición:

ANUAL

Desagregación Geográfica:

ESTATAL

Disponibilidad de la Información:

31/12/2020

Meta Anual

ENERO	FEBRERO	MARZO	ABRIL	MAYO	JUNIO	JULIO	AGOSTO	SEPTIEMBRE	OCTUBRE	NOVIEMBRE	DICIEMBRE
											11,000.00
											ANUAL: 11,000.00

G008 VIGILANCIA PARA GARANTIZAR EL ACCESO DE LAS PERSONAS A LA INFORMACIÓN PÚBLICA
NIVEL COMPONENTE 1

Datos de Identificación del Programa Presupuestario (PP)

Responsable del PP

Ramo: 26 INSTITUTO DE TRANSPARENCIA, ACCESO A LA INFORMACIÓN PÚBLICA Y PROTECCIÓN DE DATOS PERSONALES DEL ESTADO DE PUEBLA

Institución: 072 INSTITUTO DE TRANSPARENCIA, ACCESO A LA INFORMACIÓN PÚBLICA Y PROTECCIÓN DE DATOS PERSONALES DEL ESTADO DE PUEBLA

Unidad Responsable: 7100 COORDINACIÓN GENERAL ADMINISTRATIVA

Instancia(s) Ejecutora(s)

072 INSTITUTO DE TRANSPARENCIA, ACCESO A LA INFORMACIÓN PÚBLICA Y PROTECCIÓN DE DATOS PERSONALES DEL ESTADO DE PUEBLA

Población Objetivo: LOS SUJETOS QUE NO HAN RECIBIDO CAPACITACIÓN, O BIEN, CUENTAN CON UN PORCENTAJE DE INCUMPLIMIENTO EN LA PUBLICACIÓN DE LAS OBLIGACIONES DE TRANSPARENCIA ESTABLECIDAS EN LA LEY.

Alineación

Plan Estatal de Desarrollo:

Eje: 5 GOBIERNO DEMOCRÁTICO, INNOVADOR Y TRANSPARENTE

Objetivo: 5 CONTRIBUIR A UN GOBIERNO ABIERTO QUE GARANTICE EL COMBATE A LA CORRUPCIÓN Y LA EFICIENCIA EN LA GESTIÓN GUBERNAMENTAL, CON PERSPECTIVA DE GÉNERO E INTERSECCIONALIDAD.

Resumen Narrativo

RECURSOS DE REVISIÓN RESUELTOS.

Datos de Identificación del Indicador 1

Indicador: PORCENTAJE DE RECURSOS DE REVISIÓN RESUELTOS.

Definición: TOTAL DE MEDIOS DE IMPUGNACIÓN, TURNADOS A PONENCIA, EN LOS QUE EL MÁXIMO ÓRGANO DE DECISIÓN DEL INSTITUTO HAYA DICTADO UN ACUERDO DE RESOLUCIÓN.

Tipo	Dimensión	Frecuencia de Medición	Desagregación Geográfica	Tipo de Fórmula
GESTION	EFICIENCIA	SEMESTRAL	ESTATAL	PORCENTAJE
Unidad de Medida		Método de Cálculo	Área Responsable	
PORCENTAJE		$(V1/V2)*100$	COORDINACIÓN GENERAL JURÍDICA	

Características del Indicador 1

Claridad	Relevancia	Economía	Monitoreable	Adecuado	Aporte Marginal
CUMPLE	CUMPLE	CUMPLE	CUMPLE	CUMPLE	NO_APLICA

Justificación

PORQUE LA EXPRESIÓN ES COMPRESIBLE CON EL PROPÓSITO POR CUALQUIER CIUDADANO.	PORQUE EXPRESA ELEMENTOS DE IMPORTANCIA EN LA MEDICIÓN DE LOS AVANCES.	PORQUE LA INFORMACIÓN ESTA DISPONIBLE A UN COSTO RAZONABLE.	PORQUE LAS VARIABLES DEL INDICADOR SON MEDIBLES AHORA Y CON POSTERIORIDAD.	PORQUE APORTA UNA BASE SUFICIENTE PARA EVALUAR EL DESEMPEÑO.	PORQUE NO CUENTA CON ELEMENTOS ESTRUCTURALES PARA EL CASO.
--	--	---	--	--	--

Serie de Información disponible: 2011,2012, 2013, 2014, 2015, 2016 Y 2017

Medios de Verificación

LAS RESOLUCIONES DE LOS RECURSOS DE REVISIÓN LAS CUALES APARECEN PUBLICADAS EN LOS DOCUMENTOS DE LAS ACTAS DE LAS SESIONES DEL PLENO Y EL CALENDARIO EN EL SITIO WEB DEL INSTITUTO <https://itaipue.org.mx/portal/> POSTERIORMENTE INGRESAR A RECURSOS DE REVISIÓN Y SELECCIONAR EL AÑO A VISUALIZAR. CORRESPONDEN A LAS ACTAS GENERADAS EN CADA UNA DE LAS SESIONES DEL PLENO DE ESTE INSTITUTO

Fuentes de Información

COORDINACIÓN GENERAL JURÍDICA

Determinación de Metas - Indicador 1

Línea Base			Meta y Periodo de Cumplimiento		Parámetros de Semaforización		
Valor	Año	Periodo	Valor	Periodo	> 89.93Y <= 108.87	>=85.20Y <=89.93	< 85.20Y > 108.87
80.00	2011	DICIEMBRE	94.67	DICIEMBRE			

Comportamiento del Indicador hacia la meta: ASCENDENTE

Factibilidad: MEDIA

Descripción de la Factibilidad: SU CUMPLIMIENTO DEPENDE DE LA CANTIDAD DE RECURSOS QUE SEAN INTERPUESTOS DURANTE EL EJERCICIO QUE SE INFORMA ASÍ COMO LOS QUE HAYAN SIDO TURNADOS A LAS PONENCIAS PARA SU SUSTANCIACIÓN Y POSTERIOR RESOLUCIÓN.

G008 VIGILANCIA PARA GARANTIZAR EL ACCESO DE LAS PERSONAS A LA INFORMACIÓN PÚBLICA
NIVEL COMPONENTE 1

Metas de la Administración

Año	2019	2020	2021	2022	2023	2024
Valor	91.56	94.66	94.67	94.00	94.00	94.00
Periodo	DICIEMBRE	DICIEMBRE	DICIEMBRE	DICIEMBRE	DICIEMBRE	DICIEMBRE

Meta Anual

ENERO	FEBRERO	MARZO	ABRIL	MAYO	JUNIO	JULIO	AGOSTO	SEPTIEMBRE	OCTUBRE	NOVIEMBRE	DICIEMBRE
					47.33						47.33
											Anual: 94.67

Variable (1)

Variable: NÚMERO DE MEDIOS DE IMPUGNACIÓN EN LOS QUE EL MÁXIMO ÓRGANO DE GOBIERNO DEL INSTITUTO HAYA DICTADO UNA RESOLUCIÓN.

Definición: TOTAL DE RECURSOS DE REVISIÓN EN LOS QUE UNA VEZ PRESENTADO EL PROYECTO DE RESOLUCIÓN, ESTE FUE APROBADO POR EL PLENO.

Unidad de Medida:

RESOLUCIÓN

Frecuencia de Medición:

SEMESTRAL

Desagregación Geográfica:

ESTATAL

Disponibilidad de la Información:

31/12/2020

Meta Anual

ENERO	FEBRERO	MARZO	ABRIL	MAYO	JUNIO	JULIO	AGOSTO	SEPTIEMBRE	OCTUBRE	NOVIEMBRE	DICIEMBRE
					284.00						284.00
											ANUAL: 568.00

Variable (2)

Variable: NUMERO DE MEDIOS DE IMPUGNACION EN PROCESO DE SUSTANCIACION.

Definición: TOTAL DE RECURSOS DE REVISION CUYOS EXPEDIENTES SE ENCUENTRAN EN PROCESO DE SUSTANCIACION.

Unidad de Medida:

RECURSO

Frecuencia de Medición:

SEMESTRAL

Desagregación Geográfica:

ESTATAL

Disponibilidad de la Información:

31/12/2020

Meta Anual

ENERO	FEBRERO	MARZO	ABRIL	MAYO	JUNIO	JULIO	AGOSTO	SEPTIEMBRE	OCTUBRE	NOVIEMBRE	DICIEMBRE
					600.00						600.00
											ANUAL: 600.00

Datos de Identificación del Programa Presupuestario (PP)

Responsable del PP

Ramo: 26 INSTITUTO DE TRANSPARENCIA, ACCESO A LA INFORMACIÓN PÚBLICA Y PROTECCIÓN DE DATOS PERSONALES DEL ESTADO DE PUEBLA

Institución: 072 INSTITUTO DE TRANSPARENCIA, ACCESO A LA INFORMACIÓN PÚBLICA Y PROTECCIÓN DE DATOS PERSONALES DEL ESTADO DE PUEBLA

Unidad Responsable: 7100 COORDINACIÓN GENERAL ADMINISTRATIVA

Instancia(s) Ejecutora(s)

072 INSTITUTO DE TRANSPARENCIA, ACCESO A LA INFORMACIÓN PÚBLICA Y PROTECCIÓN DE DATOS PERSONALES DEL ESTADO DE PUEBLA

Población Objetivo: LOS SUJETOS QUE NO HAN RECIBIDO CAPACITACIÓN, O BIEN, CUENTAN CON UN PORCENTAJE DE INCUMPLIMIENTO EN LA PUBLICACIÓN DE LAS OBLIGACIONES DE TRANSPARENCIA ESTABLECIDAS EN LA LEY.

Alineación

Plan Estatal de Desarrollo:

Eje: 5 GOBIERNO DEMOCRÁTICO, INNOVADOR Y TRANSPARENTE

Objetivo: 5 CONTRIBUIR A UN GOBIERNO ABIERTO QUE GARANTICE EL COMBATE A LA CORRUPCIÓN Y LA EFICIENCIA EN LA GESTIÓN GUBERNAMENTAL, CON PERSPECTIVA DE GÉNERO E INTERSECCIONALIDAD.

Resumen Narrativo

COBERTURA EN CAPACITACIÓN EN MATERIA DE TRANSPARENCIA ACCESO A LA INFORMACIÓN Y PROTECCIÓN DE DATOS PERSONALES A ORGANISMOS DE LOS DIFERENTES SECTORES SOCIALES ALCANZADA.

Datos de Identificación del Indicador 1

Indicador: PORCENTAJE DE ORGANISMOS BENEFICIADOS CON ACCIONES DE CAPACITACIÓN.

Definición: TOTAL DE ORGANISMOS PÚBLICOS, PRIVADOS, EDUCATIVOS Y SUJETOS OBLIGADOS DE LEY A LOS QUE SE LES OFRECIÓ SERVICIO DE CAPACITACIÓN EN MATERIA DE TRANSPARENCIA, ACCESO A LA INFORMACIÓN Y PROTECCIÓN DE DATOS PERSONALES

Tipo	Dimensión	Frecuencia de Medición	Desagregación Geográfica	Tipo de Fórmula
GESTION	EFICIENCIA	SEMESTRAL	ESTATAL	PORCENTAJE
Unidad de Medida		Método de Cálculo	Área Responsable	
PORCENTAJE		(V1/V2)*100	COORDINACIÓN GENERAL JURÍDICA	

Características del Indicador 1

Claridad	Relevancia	Economía	Monitoreable	Adecuado	Aporte Marginal
CUMPLE	CUMPLE	CUMPLE	CUMPLE	CUMPLE	NO_APLICA

Justificación

PORQUE ES COMPRENSIBLE PARA CUALQUIER CIUDADANO.	PORQUE EXPRESA ELEMENTOS DE IMPORTANCIAS EN LA MEDICIÓN DE LOS AVANCES.	PORQUE LA INFORMACIÓN ESTA DISPONIBLE A UN PRECIO RAZONABLE.	PORQUE LAS VARIABLES DEL INDICADOR SON MEDIBLES AHORA Y CON OPORTUNIDAD.	PORQUE APORTA UNA BASE SUFICIENTE PARA EVALUAR EL DESEMPEÑO.	PORQUE SUS ELEMENTOS ESTRUCTURALES NO CUENTAN CON INFORMACIÓN PARA ESTA CARACTERÍSTICA.
--	---	--	--	--	---

Serie de Información disponible: 2011, 2012, 2013, 2014, 2015, 2016, 2017, 2018 Y 2019.

Medios de Verificación




AVANCE DE INDICADORES DEL PROGRAMA INSTITUCIONAL: INFORME DE CUMPLIMIENTO AL PROGRAMA PRESUPUESTARIO.

<https://consultapublicamx.inai.org.mx/vut-web/faces/view/consultaPublica.xhtml#obligaciones> SELECCIONAR PERIODO, ARTÍCULO 77, FRACCIÓN VI Y REALIZAR CONSULTA. CUYO RESPALDO DOCUMENTAL SE ENCUENTRA EN PODER DE LA DIRECCIÓN DE CAPACITACIÓN Y VINCULACIÓN CIUDADANA ADSCRITA A LA COORDINACIÓN GENERAL EJECUTIVA Y CORRESPONDE A LISTAS DE ASISTENCIA DEL PERSONAL DE CADA UNO DE LOS DIFERENTES SUJETOS OBLIGADOS

Fuentes de Información

DIRECCIÓN GENERAL DE CAPACITACIÓN Y VINCULACIÓN COORDINACION GENERAL EJECUTIVA

Determinación de Metas - Indicador 1

Línea Base			Meta y Periodo de Cumplimiento		Parámetros de Semafización		
Valor	Año	Periodo	Valor	Periodo			
70.00	2011	DICIEMBRE	88.88	DICIEMBRE			

Comportamiento del Indicador hacia la meta: ASCENDENTE

Factibilidad: MEDIA

Descripción de la Factibilidad: SU CUMPLIMIENTO DEPENDE DEL NÚMERO DE ORGANISMOS, EN LOS CUALES SE HAYAN OFERTADO LOS SERVICIOS DE CAPACITACIÓN, QUE ACEPTEN SER CAPACITADOS EN MATERIA DE TRANSPARENCIA, ACCESO A LA INFORMACIÓN Y PROTECCIÓN DE DATOS PERSONALES.

G008 VIGILANCIA PARA GARANTIZAR EL ACCESO DE LAS PERSONAS A LA INFORMACIÓN PÚBLICA
NIVEL COMPONENTE 2

Metas de la Administración

Año	2019	2020	2021	2022	2023	2024
Valor	88.88	88.88	88.88	88.88	88.88	88.88
Periodo	DICIEMBRE	JUNIO	DICIEMBRE	DICIEMBRE	DICIEMBRE	DICIEMBRE

Meta Anual

ENERO	FEBRERO	MARZO	ABRIL	MAYO	JUNIO	JULIO	AGOSTO	SEPTIEMBRE	OCTUBRE	NOVIEMBRE	DICIEMBRE
					44.44						44.44
											Anual:

Variable (1)

Variable: NÚMERO DE ORGANISMOS EN LOS QUE SE OTORGO CAPACITACIÓN.

Definición: TOTAL DE INSTITUCIONES U ORGANISMOS DE LOS DIFERENTES SECTORES SOCIALES EN LOS QUE SE LLEVARON A CABO ACCIONES DE CAPACITACIÓN.

Unidad de Medida:

INSTITUCIÓN

Frecuencia de Medición:

SEMESTRAL

Desagregación Geográfica:

ESTATAL

Disponibilidad de la Información:

31/12/2020

Meta Anual

ENERO	FEBRERO	MARZO	ABRIL	MAYO	JUNIO	JULIO	AGOSTO	SEPTIEMBRE	OCTUBRE	NOVIEMBRE	DICIEMBRE
					60.00						60.00
											ANUAL:
											120.00

Variable (2)

Variable: NÚMERO DE INSTITUCIONES U ORGANISMOS EN LOS QUE SE OFERTARON ACCIONES DE CAPACITACIÓN.

Definición: TOTAL DE INSTITUCIONES U ORGANISMOS DE LOS DIFERENTES SECTORES SOCIALES EN LOS QUE SE OFERTARON ACCIONES DE CAPACITACIÓN.

Unidad de Medida:

INSTITUCIÓN

Frecuencia de Medición:

SEMESTRAL

Desagregación Geográfica:

ESTATAL

Disponibilidad de la Información:

31/12/2020

Meta Anual

ENERO	FEBRERO	MARZO	ABRIL	MAYO	JUNIO	JULIO	AGOSTO	SEPTIEMBRE	OCTUBRE	NOVIEMBRE	DICIEMBRE
					135.00						135.00
											ANUAL:
											270.00

G008 VIGILANCIA PARA GARANTIZAR EL ACCESO DE LAS PERSONAS A LA INFORMACIÓN PÚBLICA
NIVEL COMPONENTE 3

Datos de Identificación del Programa Presupuestario (PP)

Responsable del PP

Ramo: 26 INSTITUTO DE TRANSPARENCIA, ACCESO A LA INFORMACIÓN PÚBLICA Y PROTECCIÓN DE DATOS PERSONALES DEL ESTADO DE PUEBLA

Institución: 072 INSTITUTO DE TRANSPARENCIA, ACCESO A LA INFORMACIÓN PÚBLICA Y PROTECCIÓN DE DATOS PERSONALES DEL ESTADO DE PUEBLA

Unidad Responsable: 7100 COORDINACIÓN GENERAL ADMINISTRATIVA

Instancia(s) Ejecutora(s)

072 INSTITUTO DE TRANSPARENCIA, ACCESO A LA INFORMACIÓN PÚBLICA Y PROTECCIÓN DE DATOS PERSONALES DEL ESTADO DE PUEBLA

Población Objetivo: LOS SUJETOS QUE NO HAN RECIBIDO CAPACITACIÓN, O BIEN, CUENTAN CON UN PORCENTAJE DE INCUMPLIMIENTO EN LA PUBLICACIÓN DE LAS OBLIGACIONES DE TRANSPARENCIA ESTABLECIDAS EN LA LEY.

Alineación

Plan Estatal de Desarrollo:

Eje: 5 GOBIERNO DEMOCRÁTICO, INNOVADOR Y TRANSPARENTE

Objetivo: 5 CONTRIBUIR A UN GOBIERNO ABIERTO QUE GARANTICE EL COMBATE A LA CORRUPCIÓN Y LA EFICIENCIA EN LA GESTIÓN GUBERNAMENTAL, CON PERSPECTIVA DE GÉNERO E INTERSECCIONALIDAD.

Resumen Narrativo

VIGILANCIA DEL CUMPLIMIENTO DE LA LEY MEDIANTE LAS SESIONES DEL PLENO FORTALECIDA.

Datos de Identificación del Indicador 1

Indicador: PORCENTAJE DE DOCUMENTOS DE LAS SESIONES ORDINARIAS DE PLENO GENERADOS.

Definición: ACUERDOS DICTADOS POR EL MÁXIMO ORGANO DE DECISIÓN DEL INSTITUTO EN MATERIA DE TRANSPARENCIA Y ACCESO A LA INFORMACIÓN

Tipo	Dimensión	Frecuencia de Medición	Desagregación Geográfica	Tipo de Fórmula
GESTION	EFICACIA	TRIMESTRAL	ESTATAL	PORCENTAJE
Unidad de Medida		Método de Cálculo	Área Responsable	
PORCENTAJE		$(V1/V2)*100$	COORDINACIÓN GENERAL DE ACUERDOS	

Características del Indicador 1

Claridad	Relevancia	Economía	Monitoreable	Adecuado	Aporte Marginal
CUMPLE	CUMPLE	CUMPLE	CUMPLE	CUMPLE	NO_APLICA

Justificación

PORQUE LA EXPRESIÓN ES COMPRESIBLE CON EL PROPÓSITO DE CUALQUIER CIUDADANO.	PORQUE EXPLICA LOS ELEMENTOS DE IMPORTANCIA EN LA MEDICIÓN DE LOS AVANCES.	PORQUE ESTA A DISPOSICIÓN POR UN COSTO RAZONABLE.	PORQUE LAS VARIABLES DEL INDICADOR SON MEDIBLES AHORA Y CON POSTERIDAD.	PORQUE APORTA UNA BASE SUFICIENTE PARA EVALUAR EL DESEMPEÑO.	PORQUE SU ESTRUCTURA NO APORTA ELEMENTOS PARA CUMPLIR CON LOS REQUERIMIENTOS.
---	--	---	---	--	---

Serie de Información disponible: 2016 Y 2017




Medios de Verificación

LAS RESOLUCIONES DE LOS RECURSOS DE REVISIÓN LAS CUALES APARECEN PUBLICADAS EN LOS DOCUMENTOS DE LAS ACTAS DE LAS SESIONES DEL PLENO Y EL CALENDARIO EN EL SITIO WEB DEL INSTITUTO <https://itaipue.org.mx/portal/> POSTERIORMENTE INGRESAR A RECURSOS DE REVISIÓN Y SELECCIONAR EL AÑO A VISUALIZAR. CORRESPONDEN A LAS ACTAS DE LA SESIONES DE PLENO

Fuentes de Información

COORDINACION GENERAL JURÍDICA

Determinación de Metas - Indicador 1

Línea Base			Meta y Período de Cumplimiento		Parámetros de Semaforización		
Valor	Año	Período	Valor	Período			
100.00	2016	DICIEMBRE	100.00	DICIEMBRE			

Comportamiento del Indicador hacia la meta: ASCENDENTE

Factibilidad: MEDIA

Descripción de la Factibilidad: SU CUMPLIMIENTO DEPENDE DE QUE EXISTAN ASUNTOS SUFICIENTES QUE AMERITEN QUE LOS COMISIONADOS SESIONEN EN PLENO.

Metas de la Administración

Año	2019	2020	2021	2022	2023	2024
Valor	100.00	100.00	100.00	100.00	100.00	100.00
Período	DICIEMBRE	JUNIO	DICIEMBRE	DICIEMBRE	DICIEMBRE	DICIEMBRE

Meta Anual

ENERO	FEBRERO	MARZO	ABRIL	MAYO	JUNIO	JULIO	AGOSTO	SEPTIEMBRE	OCTUBRE	NOVIEMBRE	DICIEMBRE
		25.00			25.00			25.00			25.00

Anual:

G008 VIGILANCIA PARA GARANTIZAR EL ACCESO DE LAS PERSONAS A LA INFORMACIÓN PÚBLICA
NIVEL COMPONENTE 3

Variable (1)

Variable: NÚMERO DE SESIONES ORDINARIAS REALIZADAS POR EL MÁXIMO ÓRGANO DE DECISIÓN DEL INSTITUTO.

Definición: TODAS LAS SESIONES ORDINARIAS LLEVADAS A CABO DURANTE EL AÑO POR LOS COMISIONADOS DEL ITAIPUE EN SESIONES PLENARIAS LAS CUALES ESTAN PREVISTAS EN LA LEY.

Unidad de Medida:
PORCENTAJE

Frecuencia de Medición:
TRIMESTRAL

Desagregación Geográfica:
ESTATAL

Disponibilidad de la Información:
31/12/2020

Meta Anual

ENERO	FEBRERO	MARZO	ABRIL	MAYO	JUNIO	JULIO	AGOSTO	SEPTIEMBRE	OCTUBRE	NOVIEMBRE	DICIEMBRE
		6.00			6.00			6.00			6.00
ANUAL:											24.00

Variable (2)

Variable: TOTAL DE SESIONES DE PLENO CALENDARIZADAS.

Definición: EL TOTAL DE SESIONES PLENARIAS QUE SE ENCUENTREN, CONFORME A LO ESTABLECIDO EN LA LEY DE LA MATERIA, CALENDARIZADAS PARA LLEVARSE A CABO EN EL AÑO.

Unidad de Medida:
PORCENTAJE

Frecuencia de Medición:
TRIMESTRAL

Desagregación Geográfica:
ESTATAL

Disponibilidad de la Información:
31/12/2020

Meta Anual

ENERO	FEBRERO	MARZO	ABRIL	MAYO	JUNIO	JULIO	AGOSTO	SEPTIEMBRE	OCTUBRE	NOVIEMBRE	DICIEMBRE
		24.00			24.00			24.00			24.00
ANUAL:											24.00

Datos de Identificación del Programa Presupuestario (PP)

Responsable del PP

Ramo: 26 INSTITUTO DE TRANSPARENCIA, ACCESO A LA INFORMACIÓN PÚBLICA Y PROTECCIÓN DE DATOS PERSONALES DEL ESTADO DE PUEBLA

Institución: 072 INSTITUTO DE TRANSPARENCIA, ACCESO A LA INFORMACIÓN PÚBLICA Y PROTECCIÓN DE DATOS PERSONALES DEL ESTADO DE PUEBLA

Unidad Responsable: 7100 COORDINACIÓN GENERAL ADMINISTRATIVA

Instancia(s) Ejecutora(s)

072 INSTITUTO DE TRANSPARENCIA, ACCESO A LA INFORMACIÓN PÚBLICA Y PROTECCIÓN DE DATOS PERSONALES DEL ESTADO DE PUEBLA

Población Objetivo: LOS SUJETOS QUE NO HAN RECIBIDO CAPACITACIÓN, O BIEN, CUENTAN CON UN PORCENTAJE DE INCUMPLIMIENTO EN LA PUBLICACIÓN DE LAS OBLIGACIONES DE TRANSPARENCIA ESTABLECIDAS EN LA LEY.

Alineación

Plan Estatal de Desarrollo:

Eje: 5 GOBIERNO DEMOCRÁTICO, INNOVADOR Y TRANSPARENTE

Objetivo: 5 CONTRIBUIR A UN GOBIERNO ABIERTO QUE GARANTICE EL COMBATE A LA CORRUPCIÓN Y LA EFICIENCIA EN LA GESTIÓN GUBERNAMENTAL, CON PERSPECTIVA DE GÉNERO E INTERSECCIONALIDAD.

Resumen Narrativo

CUMPLIMIENTO A LAS OBLIGACIONES DE TRANSPARENCIA CONTENIDAS EN LA LEY POR LOS SUJETOS OBLIGADOS GARANTIZADO.

Datos de Identificación del Indicador 1

Indicador: PROMEDIO DE CUMPLIMIENTO DE LOS SUJETOS OBLIGADOS A LAS OBLIGACIONES DE TRANSPARENCIA.

Definición: PROMEDIO DE PUNTOS OBTENIDOS POR TODOS LOS SUJETOS OBLIGADOS EN LAS VERIFICACIONES REALIZADAS AL CUMPLIMIENTO DE PUBLICACIÓN Y ACTUALIZACIÓN DE LAS OBLIGACIONES DE TRANSPARENCIA

Tipo	Dimensión	Frecuencia de Medición	Desagregación Geográfica	Tipo de Fórmula
ESTRATEGICO	EFICACIA	SEMESTRAL	ESTATAL	PROMEDIO
Unidad de Medida		Método de Cálculo	Área Responsable	
PROMEDIO		V1/V2	DIRECCIÓN DE VERIFICACION Y SEGUIMIENTO Y LA COORDINACIÓN GENERAL EJECUTIVA	

Características del Indicador 1

Claridad	Relevancia	Economía	Monitoreable	Adecuado	Aporte Marginal
CUMPLE	CUMPLE	CUMPLE	CUMPLE	CUMPLE	NO_APLICA

Justificación

PORQUE LA EXPRESIÓN ES COMPRESIBLE CON EL PROPÓSITO DE CUALQUIER CIUDADANO.	PORQUE EXPLICA LOS ELEMENTOS DE IMPORTANCIA EN LA MEDICIÓN DE LOS AVANCES.	PORQUE ESTA A DISPOSICIÓN POR UN COSTO RAZONABLE.	PORQUE LAS VARIABLES DEL INDICADOR SON MEDIBLES AHORA Y CON POSTERIDAD.	PORQUE APORTA UNA BASE SUFICIENTE PARA EVALUAR EL DESEMPEÑO.	PORQUE NO CONTIENE EN SU ESTRUCTURA LOS ELEMENTOS PARA CUMPLIR CON ESTA CARACTERÍSTICA.
---	--	---	---	--	---

Serie de Información disponible: 2010, 2011, 2012, 2013, 2014, 2015, 2016, 2017, 2018 Y 2019.




Medios de Verificación

EL RESULTADO DE LA VERIFICACIÓN A LAS OBLIGACIONES DE TRANSPARENCIA PUEDE SER CONSULTADO A TRAVÉS DE LA SIGUIENTE LIGA ELECTRÓNICA <https://itaipue.org.mx/portal/> EN EL APARTADO SUJETOS OBLIGADOS, ELEGIR VERIFICACIÓN DE OBLIGACIONES DE TRANSPARENCIA. EL SOPORTE DOCUMENTAL SE ENCUENTRA EN LA DIRECCIÓN DE VERIFICACIÓN Y SEGUIMIENTO DE ESTE INSTITUTO Y CORRESPONDE AL DICTAMEN EMITIDO DURANTE LA VERIFICACIÓN

Fuentes de Información

DIRECCIÓN DE VERIFICACIÓN Y SEGUIMIENTO Y LA COORDINACIÓN GENERAL EJECUTIVA

Determinación de Metas - Indicador 1

Línea Base			Meta y Periodo de Cumplimiento		Parámetros de Semaforización		
Valor	Año	Periodo	Valor	Periodo			
44.20	2010	JUNIO	91.40	DICIEMBRE			

Comportamiento del Indicador hacia la meta:REGULAR

Factibilidad: MEDIA

Descripción de la Factibilidad: SU CUMPLIMIENTO DEPENDE DE LA DISPOSICIÓN DE LOS SUJETOS OBLIGADOS A DAR CUMPLIMIENTO A LA INFORMACIÓN PÚBLICA DE OFICIO DE LA LTAIPEP.

G008 VIGILANCIA PARA GARANTIZAR EL ACCESO DE LAS PERSONAS A LA INFORMACIÓN PÚBLICA
NIVEL COMPONENTE 4

Metas de la Administración

Año	2019	2020	2021	2022	2023	2024
Valor	182.80	91.40	91.40	91.40	91.40	91.40
Periodo	DICIEMBRE	DICIEMBRE	DICIEMBRE	DICIEMBRE	DICIEMBRE	DICIEMBRE

Meta Anual

ENERO	FEBRERO	MARZO	ABRIL	MAYO	JUNIO	JULIO	AGOSTO	SEPTIEMBRE	OCTUBRE	NOVIEMBRE	DICIEMBRE
					91.40						91.40
											Anual:

Variable (1)

Variable: PUNTAJE OBTENIDO POR LOS ORGANISMOS PUBLICOS EVALUADOS.

Definición: TOTAL DE LOS PUNTAJES OBTENIDOS POR TODOS LOS ORGANISMOS, SUJETOS OBLIGADOS DE LA LEY EN LA MATERIA, A LOS QUE SE EVALUARON SUS PÁGINAS DE TRANSPARENCIA.

Unidad de Medida:

PUNTOS

Frecuencia de Medición:

SEMESTRAL

Desagregación Geográfica:

ESTATAL

Disponibilidad de la Información:

31/12/2020

Meta Anual

ENERO	FEBRERO	MARZO	ABRIL	MAYO	JUNIO	JULIO	AGOSTO	SEPTIEMBRE	OCTUBRE	NOVIEMBRE	DICIEMBRE
					8,500.00						8,500.00
											ANUAL:

Variable (2)

Variable: NÚMERO DE ORGANISMOS EVALUADOS.

Definición: TODOS LOS ORGANISMOS, SUJETOS OBLIGADOS DE LA LEY DE LA LEY EN LA MATERIA, QUE FUERON EVALUADOS A TRAVES DE LA INFORMACION QUE TIENEN A DISPOSICION DE LOS CIUDADANOS, EN SUS PORTALES DE TRANSPARENCIA.

Unidad de Medida:

ORGANISMO

Frecuencia de Medición:

SEMESTRAL

Desagregación Geográfica:

ESTATAL

Disponibilidad de la Información:

31/12/2020

Meta Anual

ENERO	FEBRERO	MARZO	ABRIL	MAYO	JUNIO	JULIO	AGOSTO	SEPTIEMBRE	OCTUBRE	NOVIEMBRE	DICIEMBRE
					93.00						93.00
											ANUAL:

G008 VIGILANCIA PARA GARANTIZAR EL ACCESO DE LAS PERSONAS A LA INFORMACIÓN PÚBLICA

Datos de Identificación del Programa Presupuestario (PP)

Responsable del PP

Ramo: 26 INSTITUTO DE TRANSPARENCIA, ACCESO A LA INFORMACIÓN PÚBLICA Y PROTECCIÓN DE DATOS PERSONALES DEL ESTADO DE PUEBLA
Institución: 072 INSTITUTO DE TRANSPARENCIA, ACCESO A LA INFORMACIÓN PÚBLICA Y PROTECCIÓN DE DATOS PERSONALES DEL ESTADO DE PUEBLA
Unidad Responsable: 7100 COORDINACIÓN GENERAL ADMINISTRATIVA

Instancia(s) Ejecutora(s)

072 INSTITUTO DE TRANSPARENCIA, ACCESO A LA INFORMACIÓN PÚBLICA Y PROTECCIÓN DE DATOS PERSONALES DEL ESTADO DE PUEBLA

Población Objetivo: LOS SUJETOS QUE NO HAN RECIBIDO CAPACITACIÓN, O BIEN, CUENTAN CON UN PORCENTAJE DE INCUMPLIMIENTO EN LA PUBLICACIÓN DE LAS OBLIGACIONES DE TRANSPARENCIA ESTABLECIDAS EN LA LEY.

Alineación

Plan Estatal de Desarrollo:

Eje: 5 GOBIERNO DEMOCRÁTICO, INNOVADOR Y TRANSPARENTE

Objetivo: 5 CONTRIBUIR A UN GOBIERNO ABIERTO QUE GARANTICE EL COMBATE A LA CORRUPCIÓN Y LA EFICIENCIA EN LA GESTIÓN GUBERNAMENTAL, CON PERSPECTIVA DE GÉNERO E INTERSECCIONALIDAD.

Componente 1

RECURSOS DE REVISIÓN RESUELTOS.

Actividad: 1.1

DICTAR RESOLUCIÓN, O EN SU CASO, ACUERDOS PARA DESECHAR EXPEDIENTES DE RECURSOS DE REVISIÓN.

UNIDAD RESPONSABLE DE LA ACTIVIDAD: 1000 - COMISIONADO PRESIDENTE

Indicador	Definición	Medios de Verificación	Supuesto
NÚMERO DE ACUERDOS DICTADOS POR EL PLENO DEL INSTITUTO PARA REVOCAR, CONFIRMAR, DESECHAR O SOBRESEER UN RECURSO DE REVISIÓN.	RESOLUCIONES DICTADAS POR EL PLENO DEL INSTITUTO PARA REVOCAR, CONFIRMAR, DESECHAR O SOBRESEER UN RECURSO DE REVISIÓN	ACTAS DE PLENO PUBLICADAS EN EL SITIO WEB DEL INSTITUTO EN CALENDARIO DE SESIONES DEL PLENO HTTPS://WWW.ITAIPUE.ORG.MX/PORTAL/C ALENDARIO.PHP?ANIO=2018&MES=09	QUE SE PRESENTEN ANTE EL INSTITUTO RECURSOS DE REVISIÓN CONTRA SUJETOS OBLIGADOS DE LA LEY YA QUE SE ENCUENTRAN DENTRO DE LOS SUPUESTOS PREVISTOS EN EL ARTICULO 170 DE LA LEY EN LA MATERIA.

Información Complementaria del Indicador

Datos de Identificación del Indicador

Tipo	Dimensión	Frecuencia de Medición	Unidad de Medida	Tipo de Meta
GESTION	EFICACIA	TRIMESTRAL	DOCUMENTO	ABSOLUTA

Fuentes de Información: COORDINACIÓN GENERAL JURÍDICA

Determinación de Metas

Línea Base			Meta y Periodo de Cumplimiento				
Valor	Año	Periodo	Valor	Periodo			
50.00	2012	DICIEMBRE	568.00	DICIEMBRE			

Comportamiento del Indicador hacia la Meta: ASCENDENTE

Meta Anual											
ENERO	FEBRERO	MARZO	ABRIL	MAYO	JUNIO	JULIO	AGOSTO	SEPTIEMBRE	OCTUBRE	NOVIEMBRE	DICIEMBRE
		142.00			142.00			142.00			142.00
											Anual: 568.00

Características de las Variables - Indicador

Variable (1)

Variable: NUMERO DE ACUERDOS POR EL PLENO DEL INSTITUTO PARA REVOCAR, CONFIRMAR, DESECHAR O SOBRESEER UN RECURSO DE REVISION.

Definición: RESOLUCIONES DICTADAS POR EL PLENO DEL INSTITUTO PARA REVOCAR, CONFIRMAR, DESECHAR O SOBRESEER UN RECURSO DE REVISION.,

Unidad de Medida	Frecuencia de Medición	Desagregación Geográfica	Disponibilidad de la Información
DOCUMENTO	TRIMESTRAL	ESTATAL	31/12/2020

Calendarización

ENERO	FEBRERO	MARZO	ABRIL	MAYO	JUNIO	JULIO	AGOSTO	SEPTIEMBRE	OCTUBRE	NOVIEMBRE	DICIEMBRE
		142.00			142.00			142.00			142.00
											Anual: 568.00

G008 VIGILANCIA PARA GARANTIZAR EL ACCESO DE LAS PERSONAS A LA INFORMACIÓN PÚBLICA

Actividad: 1.2

REALIZAR GESTIONES ANTE LAS INSTANCIAS CORRESPONDIENTES PARA DAR CUMPLIMIENTO A LAS RESOLUCIONES DICTADAS POR EL PLENO.

UNIDAD RESPONSABLE DE LA ACTIVIDAD: 1000 - COMISIONADO PRESIDENTE

Indicador	Definición	Medios de Verificación	Supuesto
NÚMERO DE GESTIONES REALIZADAS, ANTE LOS SUJETOS OBLIGADOS Y CON LOS RECURRENTES, PARA EL CUMPLIMIENTO DE LAS RESOLUCIONES DICTADAS POR EL PLENO.	GESTIONES ANTE LAS INSTANCIAS COMPETENTES (SUJETOS OBLIGADOS, RECURRENTES Y ORGANOS DE CONTROL) PARA DAR CUMPLIMIENTO A LAS RESOLUCIONES	OFICIOS SIGNADOS A LOS SUJETOS OBLIGADOS Y A LAS Y LOS RECURRENTES LOS CUALES SON VERIFICADOS A TRAVÉS DE LOS REPORTES ESTADÍSTICOS GENERADOS MENSUALMENTE POR LA DIRECCION JURIDICO CONSULTIVA	QUE EXISTAN RESOLUCIONES DEL PLENO EN SENTIDO DE REVOCACIÓN A FIN DE QUE SE REALICEN LAS GESTIONES CONDUCTENTES ANTE LAS INSTANCIAS COMPETENTES (SUJETOS OBLIGADOS, RECURRENTES, ORGANOS DE CONTROL) PARA QUE SE DE CUMPLIMIENTO A LAS RESOLUCIONES.

Información Complementaria del Indicador

Datos de Identificación del Indicador

Tipo	Dimensión	Frecuencia de Medición	Unidad de Medida	Tipo de Meta
GESTION	EFICIENCIA	TRIMESTRAL	DOCUMENTO	ABSOLUTA
Fuentes de Información: DIRECCIÓN JURÍDICO CONSULTIVA				

Determinación de Metas

Línea Base			Meta y Periodo de Cumplimiento									
Valor	Año	Periodo	Valor	Periodo								
50.00	2012	DICIEMBRE	180.00	DICIEMBRE								
Comportamiento del Indicador hacia la Meta: ASCENDENTE												
Meta Anual												
ENERO	FEBRERO	MARZO	ABRIL	MAYO	JUNIO	JULIO	AGOSTO	SEPTIEMBRE	OCTUBRE	NOVIEMBRE	DICIEMBRE	
		45.00			45.00			45.00			45.00	
											Anual:	180.00

Características de las Variables - Indicador

Variable (1)

Variable: NUMERO DE GESTIONES REALIZADAS, ANTE LOS SUJETOS OBLIGADOS Y CON LOS RECURRENTES PARA EL CUMPLIMIENTO DE LAS RESOLUCIONES DICTADAS POR EL PLENO.
Definición: GESTIONES ANTE LAS INSTANCIAS COMPETENTES (SUJETOS OBLIGADOS, RECURRENTES Y ORGANOS DE CONTROL) PARA DAR CUMPLIMIENTO A LAS RESOLUCIONES.

Unidad de Medida	Frecuencia de Medición	Desagregación Geográfica	Disponibilidad de la Información									
DOCUMENTO	TRIMESTRAL	ESTATAL	31/12/2020									
Calendarización												
ENERO	FEBRERO	MARZO	ABRIL	MAYO	JUNIO	JULIO	AGOSTO	SEPTIEMBRE	OCTUBRE	NOVIEMBRE	DICIEMBRE	
		45.00			45.00			45.00			45.00	
											Anual:	180.00

Componente 2

COBERTURA EN CAPACITACIÓN EN MATERIA DE TRANSPARENCIA ACCESO A LA INFORMACIÓN Y PROTECCIÓN DE DATOS PERSONALES A ORGANISMOS DE LOS DIFERENTES SECTORES SOCIALES ALCANZADA.

Actividad: 2.1

REALIZAR ACCIONES DE CAPACITACIÓN Y PROMOCIÓN (CURSOS, TALLERES, CONFERENCIAS, FOROS, OBRA DE TEATRO) SOBRE TEMAS DE TRANSPARENCIA, ACCESO A LA INFORMACIÓN Y PROTECCIÓN DE DATOS PERSONALES EN POSESIÓN DE LOS SUJETOS OBLIGADOS.

UNIDAD RESPONSABLE DE LA ACTIVIDAD: 1000 - COMISIONADO PRESIDENTE

Indicador	Definición	Medios de Verificación	Supuesto
NÚMERO DE ACCIONES DE CAPACITACIONES REALIZADAS.	ACCIONES DE CAPACITACIÓN REALIZADAS A LOS DIFERENTES SECTORES DE LA SOCIEDAD EN MATERIA DE TRANSPARENCIA, ACCESO A LA INFORMACION Y PROTECCION DE DATOS PERSONALES	INFORME DE CUMPLIMIENTO AL PROGRAMA PRESUPUESTARIO, EL CUAL SE PÚBLICA DE FORMA TRIMESTRAL Y SE ENCUENTRA A DISPOSICIÓN EN EL ARTÍCULO 77 FRACCIÓN VI EN LA SIGUIENTE LIGA ELECTRÓNICA: HTTPS://CONSULTAPUBLICAMX.INAI.ORG.MX/VUT-WEB/ CUYA DOCUMENTACION SOPORTE DE CADA UNA DE LAS ACCIONES DE CAPACITACION REALIZADAS QUE PUEDE SER FOTOGRAFIAS Y/O LISTAS DE ASISTENCIA ASI COMO LOS REPORTES ESTADÍSTICOS MENSUALES GENERADOS POR LA DIRECCION DE CAPACITACION Y VINCULACION CIUDADANA	QUE LOS INTEGRANTES DE LOS DIFERENTES SECTORES SOCIALES, PÚBLICOS Y PRIVADOS ACEPTEN O SOLICITEN QUE EL INSTITUTO A TRAVÉS DE LA DIRECCIÓN CAPACITACIÓN Y VINCULACIÓN LES IMPARTA ACCIONES DE CAPACITACIÓN.

G008 VIGILANCIA PARA GARANTIZAR EL ACCESO DE LAS PERSONAS A LA INFORMACIÓN PÚBLICA

Información Complementaria del Indicador

Datos de Identificación del Indicador

Tipo	Dimensión	Frecuencia de Medición	Unidad de Medida	Tipo de Meta
GESTION	EFICACIA	TRIMESTRAL	ACCIÓN	ABSOLUTA
Fuentes de Información: DIRECCIÓN DE CAPACITACIÓN Y VINCULACIÓN CIUDADANA				

Determinación de Metas

Línea Base			Meta y Periodo de Cumplimiento								
Valor	Año	Periodo	Valor	Periodo							
70.00	2011	DICIEMBRE	80.00	DICIEMBRE							
Comportamiento del Indicador hacia la Meta: ASCENDENTE											
Meta Anual											
ENERO	FEBRERO	MARZO	ABRIL	MAYO	JUNIO	JULIO	AGOSTO	SEPTIEMBRE	OCTUBRE	NOVIEMBRE	DICIEMBRE
		20.00			20.00			20.00			20.00
											Anual: 80.00

Características de las Variables - Indicador

Variable (1)

Variable: NUMERO DE ACCIONES DE CAPACITACION REALIZADAS.

Definición: ACCIONES DE CAPACITACION REALIZADAS A LOS DIFERENTES SECTORES DE LA SOCIEDAD EN MATERIA DE TRANSPARENCIA, ACCESO A LA INFORMACION Y PROTECCION DE DATOS PERSONALES.

Unidad de Medida	Frecuencia de Medición	Desagregación Geográfica	Disponibilidad de la Información								
ACCIÓN	TRIMESTRAL	ESTATAL	31/12/2020								
Calendarización											
ENERO	FEBRERO	MARZO	ABRIL	MAYO	JUNIO	JULIO	AGOSTO	SEPTIEMBRE	OCTUBRE	NOVIEMBRE	DICIEMBRE
		20.00			20.00			20.00			20.00
											Anual: 80.00

Actividad: 2.2

DISEÑAR ESTRATEGIAS DE CAPACITACIÓN QUE ABRA LA OFERTA FORMATIVO INFORMATIVA DE LA POBLACIÓN OBJETIVO.

UNIDAD RESPONSABLE DE LA ACTIVIDAD: 1000 - COMISIONADO PRESIDENTE

Indicador	Definición	Medios de Verificación	Supuesto
NÚMERO DE ESTRATEGIAS DE CAPACITACIÓN DISEÑADAS.	PROYECTOS EJECUTIVOS DE CAPACITACION CONCLUIDOS Y APROBADOS POR EL PLENO DEL INSTITUTO	PROYECTOS EJECUTIVOS CONCLUIDOS Y APROBADOS POR EL PLENO DEL INSTITUTO. LOS ACUERDOS DE APROBACIÓN SE ENCUENTRAN A DISPOSICIÓN EN LAS ACTAS DEL PLENO LAS CUALES SON PUBLICADAS MENSUALMENTE EN OBLIGACIONES DE TRANSPARENCIA EN LA SIGUIENTE LIGA ELECTRÓNICA: HTTPS://CONSULTAPUBLICAMX.INAI.ORG.MX /VUT-WEB/	QUE LA PRESIDENCIA DEL INSTITUTO DE SU VISTO BUENO A LOS PROYECTOS PRESENTADOS POR LA COORDINACIÓN EJECUTIVA A TRAVÉS DE LA DIRECCIÓN DE CAPACITACIÓN Y VINCULACIÓN CIUDADANA.

Información Complementaria del Indicador

Datos de Identificación del Indicador

Tipo	Dimensión	Frecuencia de Medición	Unidad de Medida	Tipo de Meta
GESTION	EFICIENCIA	SEMESTRAL	DISEÑO	ABSOLUTA
Fuentes de Información: DIRECCIÓN DE CAPACITACIÓN Y VINCULACIÓN CIUDADANA				

Determinación de Metas

Línea Base			Meta y Periodo de Cumplimiento								
Valor	Año	Periodo	Valor	Periodo							
4.00	2011	DICIEMBRE	2.00	DICIEMBRE							
Comportamiento del Indicador hacia la Meta: NOMINAL											
Meta Anual											
ENERO	FEBRERO	MARZO	ABRIL	MAYO	JUNIO	JULIO	AGOSTO	SEPTIEMBRE	OCTUBRE	NOVIEMBRE	DICIEMBRE
					1.00						1.00
											Anual: 2.00

Características de las Variables - Indicador

G008 VIGILANCIA PARA GARANTIZAR EL ACCESO DE LAS PERSONAS A LA INFORMACIÓN PÚBLICA

Variable (1)											
Variable: NUMERO DE ESTRATEGIAS DE CAPACITACION DISEÑADOS.											
Definición: PROYECTOS EJECUTIVOS DE CAPACITACION CONCLUIDOS Y APROBADOS POR EL PLENO DEL INSTITUTO.											
Unidad de Medida		Frecuencia de Medición			Desagregación Geográfica			Disponibilidad de la Información			
DOCUMENTO		SEMESTRAL			ESTATAL			31/12/2020			
Calendarización											
ENERO	FEBRERO	MARZO	ABRIL	MAYO	JUNIO	JULIO	AGOSTO	SEPTIEMBRE	OCTUBRE	NOVIEMBRE	DICIEMBRE
					1.00						1.00
										Anual:	2.00

Componente 3

VIGILANCIA DEL CUMPLIMIENTO DE LA LEY MEDIANTE LAS SESIONES DEL PLENO FORTALECIDA.

Actividad: 3.1

GENERAR DOCUMENTOS DE LAS SESIONES ORDINARIAS DEL PLENO COMO MÁXIMO ÓRGANO DE GOBIERNO Y DECISIÓN DEL INSTITUTO.

UNIDAD RESPONSABLE DE LA ACTIVIDAD: 1000 - COMISIONADO PRESIDENTE

Indicador	Definición	Medios de Verificación	Supuesto
NÚMERO DE ACTAS DE SESIONES DE PLENO ELABORADAS.	ASUNTOS QUE DEBAN SER ACORDADOS Y VOTADOS POR PLENO, MOTIVO POR EL CUAL SE DEBA SESIONAR	ACTAS DE PLENO PUBLICADAS MENSUALMENTE EN EL SITIO WEB DEL INSTITUTO EN EL APARTADO DENOMINADO: CALENDARIO DE SESIONES DEL PLENO HTTPS://WWW.ITAIPUE.ORG.MX/PORTAL/C ALENDARIO.PHP?ANIO=2018&MES=09	QUE EXISTAN ASUNTOS, QUE DEBAN SER ACORDADOS A TRAVÉS DE UNA SESIÓN PLENARIA, PARA QUE EL PLENO SESIONE ORDINARIAMENTE POR LO MENOS DOS VECES AL MES COMO LO ESTABLECE EL ARTÍCULO 37, PÁRRAFO TERCERO DE LA LEY DE TRANSPARENCIA Y ACCESO A LA INFORMACIÓN PÚBLICA DEL ESTADO DE PUEBLA.

Información Complementaria del Indicador

Datos de Identificación del Indicador											
Tipo GESTION	Dimensión EFICACIA	Frecuencia de Medición TRIMESTRAL	Unidad de Medida ACTA	Tipo de Meta ABSOLUTA							
Fuentes de Información: COORDINACIÓN GENERAL JURÍDICA											
Determinación de Metas											
Línea Base			Meta y Periodo de Cumplimiento								
Valor	Año	Periodo	Valor	Periodo							
22.00	2011	DICIEMBRE	24.00	DICIEMBRE							
Comportamiento del Indicador hacia la Meta: NOMINAL											
Meta Anual											
ENERO	FEBRERO	MARZO	ABRIL	MAYO	JUNIO	JULIO	AGOSTO	SEPTIEMBRE	OCTUBRE	NOVIEMBRE	DICIEMBRE
		6.00			6.00			6.00			6.00
										Anual:	24.00

Características de las Variables - Indicador

Variable (1)											
Variable: NUMERO DE ACTAS DE SESIONES DE PLENO ELABORADAS.											
Definición: ASUNTOS QUE DEBAN SER ACORDADOS Y VOTADOS POR PLENO, MOTIVO POR EL CUAL SE DEBA SESIONAR.											
Unidad de Medida		Frecuencia de Medición			Desagregación Geográfica			Disponibilidad de la Información			
ACTA		TRIMESTRAL			ESTATAL			31/12/2020			
Calendarización											
ENERO	FEBRERO	MARZO	ABRIL	MAYO	JUNIO	JULIO	AGOSTO	SEPTIEMBRE	OCTUBRE	NOVIEMBRE	DICIEMBRE
		6.00			6.00			6.00			6.00
										Anual:	24.00

G008 VIGILANCIA PARA GARANTIZAR EL ACCESO DE LAS PERSONAS A LA INFORMACIÓN PÚBLICA

Actividad: 3.2

REALIZAR GESTIONES ADMINISTRATIVAS ANTE LAS UNIDADES ADMINISTRATIVAS RESPONSABLES A FIN DE OPTIMIZAR LA FUNCIÓN OPERATIVA DEL INSTITUTO.

UNIDAD RESPONSABLE DE LA ACTIVIDAD: 1000 - COMISIONADO PRESIDENTE

Indicador	Definición	Medios de Verificación	Supuesto
NÚMERO DE GESTIONES ADMINISTRATIVAS REALIZADAS.	GESTIONES DE ASUNTOS INTERNOS DEL INSTITUTO QUE DEBAN SER APROBADOS POR EL PLENO	ACTAS DE PLENO PUBLICADAS MENSUALMENTE EN EL SITIO WEB DEL INSTITUTO EN LA SECCIÓN DENOMINADA: CALENDARIO DE SESIONES DEL PLENO, EN OBLIGACIONES DE TRANSPARENCIA ARTÍCULO 89 FRACCIÓN III HTTPS://WWW.ITAIPIUE.ORG.MX/PORTAL/CALENDARIOPH?ANIO=2018&MES=09 CUYO RESPALDO SON LOS OFICIOS GIRADOS POR LA COORDINACION GENERAL JURIDICA A LAS DIFERENTES UNIDADES RESPONSABLES DEL INSTITUTO PARA EL CUMPLIMIENTO DE LOS ACUERDOS DICTADOS POR EL PLENO	QUE EXISTAN ASUNTOS INTERNOS QUE IMPLIQUEN QUE EL PLENO DICTE UN ACUERDO QUE DE ORIGEN A LA INSTRUCCIÓN DE CUMPLIMIENTO CORRESPONDIENTE.

Información Complementaria del Indicador

Datos de Identificación del Indicador

Tipo	Dimensión	Frecuencia de Medición	Unidad de Medida	Tipo de Meta
GESTION	EFICACIA	TRIMESTRAL	ACTA	ABSOLUTA
Fuentes de Información: COORDINACIÓN GENERAL JURÍDICA				

Determinación de Metas

Línea Base			Meta y Periodo de Cumplimiento								
Valor	Año	Periodo	Valor	Periodo							
10.00	2017	DICIEMBRE	10.00	DICIEMBRE							
Comportamiento del Indicador hacia la Meta: NOMINAL											
Meta Anual											
ENERO	FEBRERO	MARZO	ABRIL	MAYO	JUNIO	JULIO	AGOSTO	SEPTIEMBRE	OCTUBRE	NOVIEMBRE	DICIEMBRE
		2.00			3.00			2.00			3.00
Anual: 10.00											

Características de las Variables - Indicador

Variable (1)

Variable: NUMERO DE GESTIONES ADMINISTRATIVAS REALIZADAS.

Definición: GESTIONES DE ASUNTOS INTERNOS DEL INSTITUTO QUE DEBAN SER APROBADOS POR EL PLENO.

Unidad de Medida	Frecuencia de Medición	Desagregación Geográfica	Disponibilidad de la Información								
ACTA	TRIMESTRAL	ESTATAL	31/12/2020								
Calendarización											
ENERO	FEBRERO	MARZO	ABRIL	MAYO	JUNIO	JULIO	AGOSTO	SEPTIEMBRE	OCTUBRE	NOVIEMBRE	DICIEMBRE
		2.00			3.00			2.00			3.00
Anual: 10.00											

Componente 4

CUMPLIMIENTO A LAS OBLIGACIONES DE TRANSPARENCIA CONTENIDAS EN LA LEY POR LOS SUJETOS OBLIGADOS GARANTIZADO.

Actividad: 4.1

REALIZAR ACCIONES DE DIFUSIÓN EN MATERIA DE TRANSPARENCIA, ACCESO A LA INFORMACIÓN Y PROTECCIÓN DE DATOS PERSONALES DIRIGIDAS A POBLACIÓN DE LOS DIFERENTES SECTORES SOCIALES, MEDIOS DE COMUNICACIÓN, SUJETOS OBLIGADOS DE LA LEY Y POBLACIÓN EN GENERAL.

UNIDAD RESPONSABLE DE LA ACTIVIDAD: 1000 - COMISIONADO PRESIDENTE

Indicador	Definición	Medios de Verificación	Supuesto
NÚMERO DE ACCIONES DE DIFUSIÓN REALIZADAS.	ACCIONES DE DIFUSIÓN LLEVADAS A CABO DE ACUERDO A LA SUFICIENCIA PRESUPUESTAL Y RECURSOS HUMANOS	BOLETINES DE PRENSA PUBLICADOS SEMANALMENTE EN EL SITIO WEB DEL INSTITUTO; HTTP://WWW.ITAIPIUE.ORG.MX/ CUYO SOPORTE DOCUMENTAL SON LAS FICHAS TÉCNICAS EN LA QUE SE REPORTAN LAS ACCIONES DE DIFUSION LLEVADAS A CABO. ADICIONALMENTE SE CONSIDERAN LOS: REGISTROS ELECTRONICOS, FOTOGRAFÍAS Y/O LISTAS DE ASISTENCIA A LOS EVENTOS	QUE EL INSTITUTO CUENTE CON SUFICIENCIA PRESUPUESTAL Y RECURSOS HUMANOS PARA LLEVAR A CABO LAS ACCIONES DE DIFUSIÓN.

G008 VIGILANCIA PARA GARANTIZAR EL ACCESO DE LAS PERSONAS A LA INFORMACIÓN PÚBLICA

Información Complementaria del Indicador

Datos de Identificación del Indicador

Tipo	Dimensión	Frecuencia de Medición	Unidad de Medida	Tipo de Meta
GESTION	EFICACIA	SEMESTRAL	ACCIÓN	ABSOLUTA
Fuentes de Información: DIRECCIÓN DE CAPACITACIÓN Y VINCULACIÓN CIUDADANA				

Determinación de Metas

Línea Base			Meta y Periodo de Cumplimiento									
Valor	Año	Periodo	Valor	Periodo								
3.00	2011	JUNIO	4.00	DICIEMBRE								
Comportamiento del Indicador hacia la Meta: ASCENDENTE												
Meta Anual												
ENERO	FEBRERO	MARZO	ABRIL	MAYO	JUNIO	JULIO	AGOSTO	SEPTIEMBRE	OCTUBRE	NOVIEMBRE	DICIEMBRE	
					2.00						2.00	
											Anual:	4.00

Características de las Variables - Indicador

Variable (1)

Variable: NUMERO DE ACCIONES DE DIFUSION REALIZADAS.

Definición: ACCIONES DE DIFUSION LLEVADAS A CABO DE ACUERDO A LA SUFICIENCIA PRESUPUESTAL Y RECURSOS HUMANOS.

Unidad de Medida	Frecuencia de Medición	Desagregación Geográfica	Disponibilidad de la Información									
ACCIÓN	SEMESTRAL	ESTATAL	31/12/2020									
Calendarización												
ENERO	FEBRERO	MARZO	ABRIL	MAYO	JUNIO	JULIO	AGOSTO	SEPTIEMBRE	OCTUBRE	NOVIEMBRE	DICIEMBRE	
					2.00						2.00	
											Anual:	4.00

Actividad: 4.2

REALIZAR VERIFICACIONES A LA PLATAFORMA NACIONAL DE TRANSPARENCIA Y PORTALES DE TRANSPARENCIA DE LOS SUJETOS OBLIGADOS DE LA LEY.

UNIDAD RESPONSABLE DE LA ACTIVIDAD: 1000 - COMISIONADO PRESIDENTE

Indicador	Definición	Medios de Verificación	Supuesto
NÚMERO DE VERIFICACIONES REALIZADAS.	EVALUACIONES AL CUMPLIMIENTO DE LAS OBLIGACIONES DE TRANSPARENCIA	REPORTE DE RESULTADOS DE LA EVALUACIÓN DEL CUMPLIMIENTO A LAS OBLIGACIONES DE TRANSPARENCIA POR PARTE DE LOS SUJETOS OBLIGADOS DEL ESTADO PUBLICADOS EN EL SITIO WEB DEL INSTITUTO HTTP://WWW.JTAIPUE.ORG.MX/OBLIGACIONES/ARCHIVO.PHP?ARCHIVO=2015-2017LTAIPPUEA89FIV.XLS&IDARTICULO=89&IDFRACCION=88&FRACCION=I V	QUE EL INSTITUTO A TRAVÉS DE LA DIRECCIÓN DE VERIFICACIÓN Y SEGUIMIENTO EVALUE OPORTUNAMENTE EL CUMPLIMIENTO POR PARTE DE LOS SUJETOS OBLIGADOS A LAS OBLIGACIONES DE TRANSPARENCIA.

Información Complementaria del Indicador

Datos de Identificación del Indicador

Tipo	Dimensión	Frecuencia de Medición	Unidad de Medida	Tipo de Meta
GESTION	EFICACIA	IRREGULAR	EVALUACIÓN	ABSOLUTA
Fuentes de Información: DIRECCIÓN DE VERIFICACIÓN Y SEGUIMIENTO				

Determinación de Metas

Línea Base			Meta y Periodo de Cumplimiento									
Valor	Año	Periodo	Valor	Periodo								
4.00	2012	DICIEMBRE	3.00	DICIEMBRE								
Comportamiento del Indicador hacia la Meta: NOMINAL												
Meta Anual												
ENERO	FEBRERO	MARZO	ABRIL	MAYO	JUNIO	JULIO	AGOSTO	SEPTIEMBRE	OCTUBRE	NOVIEMBRE	DICIEMBRE	
					1.00			1.00	1.00			
											Anual:	3.00

Características de las Variables - Indicador

G008 VIGILANCIA PARA GARANTIZAR EL ACCESO DE LAS PERSONAS A LA INFORMACIÓN PÚBLICA

Variable (1)

Variable: NÚMERO DE VERIFICACIONES REALIZADAS AL CUMPLIMIENTO DE LAS OBLIGACIONES DE TRANSPARENCIA.

Definición: CONTABILIZA EL NÚMERO DE VERIFICACIONES AL CUMPLIMIENTO DE LAS OBLIGACIONES DE TRANSPARENCIA.

Unidad de Medida
VERIFICACIÓN

Frecuencia de Medición
IRREGULAR

Desagregación Geográfica
ESTATAL

Disponibilidad de la Información
31/12/2020

Calendarización

ENERO	FEBRERO	MARZO	ABRIL	MAYO	JUNIO	JULIO	AGOSTO	SEPTIEMBRE	OCTUBRE	NOVIEMBRE	DICIEMBRE
					1.00			1.00	1.00		
Anual:											3.00

E090 PERSECUCIÓN DE LOS DELITOS DEL ORDEN COMÚN Y PROMOCIÓN DE UNA PRONTA, COMPLETA Y DEBIDA IMPARTICIÓN DE JUSTICIA

Datos de Identificación del Programa Presupuestario (PP)

Responsable del PP	Instancia(s) Ejecutora(s)
Ramo: 27 FISCALÍA GENERAL DEL ESTADO	110 FISCALÍA GENERAL DEL ESTADO
Institución: 110 FISCALÍA GENERAL DEL ESTADO	
Unidad Responsable: 1000 FISCALÍA GENERAL	
Población Objetivo: POBLACION QUE HA SIDO DIRECTAMENTE AFECTADA POR LA DELINCUENCIA VICTIMA DE ALGUN DELITO Y HA SIDO ATENDIDA POR LA FISCALIA GENERAL DEL ESTADO	

Alineación

Plan Estatal de Desarrollo:

Eje: 1 SEGURIDAD PÚBLICA, JUSTICIA Y ESTADO DE DERECHO

Objetivo: 1 MEJORAR LAS CONDICIONES DE SEGURIDAD PÚBLICA, GOBERNABILIDAD, LEGALIDAD, JUSTICIA Y CERTEZA JURÍDICA DE LA POBLACIÓN DEL ESTADO DE PUEBLA.

Componente 1

INTELIGENCIA EN LA INVESTIGACIÓN, PERSECUCIÓN Y CLASIFICACIÓN DE LOS DELITOS INCORPORADA.

Actividad: 1.1

EMITIR PARTES INFORMATIVOS, MEDIANTE EL CUMPLIMIENTO DE FUNCIONES CONSTITUCIONALES DE INVESTIGACIÓN.

UNIDAD RESPONSABLE DE LA ACTIVIDAD: 1000 - FISCALÍA GENERAL

Indicador	Definición	Medios de Verificación	Supuesto
NÚMERO DE PARTES INFORMATIVOS EMITIDOS.	SE REFIERE A LOS INFORMES DE INVESTIGACIÓN QUE SE GENERAN DE FORMA QUINCENAL EN LAS UNIDADES DE INVESTIGACIÓN.	METAS Y OBJETIVOS DE LAS ÁREAS DE LA FISCALÍA GENERAL DEL ESTADO https://consultapublicamx.inai.org.mx/vut-web/faces/view/consultaPublica.xhtml#tarjetaInformativa	EXISTE EN EL ESTADO DISMINUCIÓN DE INCIDENCIA DELICTIVA.

Información Complementaria del Indicador

Datos de Identificación del Indicador

Tipo	Dimensión	Frecuencia de Medición	Unidad de Medida	Tipo de Meta
GESTION	EFICIENCIA	TRIMESTRAL	INFORME	ABSOLUTA
Fuentes de Información: INFORME INTERNO SEMESTRAL DE LA AGENCIA ESTATAL DE INVESTIGACIÓN				

Determinación de Metas

Línea Base			Meta y Periodo de Cumplimiento								
Valor	Año	Periodo	Valor	Periodo							
1,488.00	2017	DICIEMBRE	1,920.00	DICIEMBRE							
Comportamiento del Indicador hacia la Meta: NOMINAL											
Meta Anual											
ENERO	FEBRERO	MARZO	ABRIL	MAYO	JUNIO	JULIO	AGOSTO	SEPTIEMBRE	OCTUBRE	NOVIEMBRE	DICIEMBRE
		480.00			480.00			480.00			480.00
											Anual: 1,920.00

Características de las Variables - Indicador

Variable (1)

Variable: NÚMERO DE PARTES INFORMATIVOS GENERADOS.

Definición: SE REFIERE AL TOTAL DE INFORMES DE PARTES DE NOVEDADES GENERADOS EN RELACIÓN AL CUMPLIMIENTO DE FUNCIONES CONSTITUCIONALES DE INVESTIGACIÓN.

Unidad de Medida		Frecuencia de Medición		Desagregación Geográfica		Disponibilidad de la Información					
INFORME		TRIMESTRAL		ESTATAL		10/01/2022					
Calendarización											
ENERO	FEBRERO	MARZO	ABRIL	MAYO	JUNIO	JULIO	AGOSTO	SEPTIEMBRE	OCTUBRE	NOVIEMBRE	DICIEMBRE
		480.00			480.00			480.00			480.00
											Anual: 1,920.00

E090 PERSECUCIÓN DE LOS DELITOS DEL ORDEN COMÚN Y PROMOCIÓN DE UNA PRONTA, COMPLETA Y DEBIDA IMPARTICIÓN DE JUSTICIA

Actividad: 1.2

ATENDER CARPETAS DE INVESTIGACIÓN Y DENUNCIAS RECEPCIONADAS PARA LA BÚSQUEDA Y LOCALIZACIÓN DE PERSONAS AUSENTES.

UNIDAD RESPONSABLE DE LA ACTIVIDAD: 1000 - FISCALÍA GENERAL

Indicador	Definición	Medios de Verificación	Supuesto
NÚMERO DE CARPETAS DE INVESTIGACIÓN Y DENUNCIAS RECEPCIONADAS PARA LA BÚSQUEDA Y LOCALIZACIÓN DE PERSONAS AUSENTES ATENDIDAS.	SE REFIERE A LAS CARPETAS DE INVESTIGACIÓN Y DENUNCIAS RECEPCIONADAS POR AUSENCIA VOLUNTARIA O INVOLUNTARIA ACORDE A LA LEY GENERAL EN MATERIA DE DESAPARICIÓN FORZADA DE PERSONAS Y DESAPARICIÓN COMETIDA POR PARTICULARES.	METAS Y OBJETIVOS DE LAS ÁREAS DE LA FISCALÍA GENERAL DEL ESTADO https://consultapublicamx.inai.org.mx/vut-web/faces/view/consultaPublica.xhtml#tarjetaInfor mativa	EXISTE CONFIANZA EN EL SISTEMA DE JUSTICIA PENAL ACUSATORIO.

Información Complementaria del Indicador

Datos de Identificación del Indicador

Tipo	Dimensión	Frecuencia de Medición	Unidad de Medida	Tipo de Meta
GESTION	EFICIENCIA	MENSUAL	CARPETAS DE INVESTIGACIÓN	ABSOLUTA

Fuentes de Información: INFORMES DE LA FISCALÍA ESPECIALIZADA EN INVESTIGACIÓN DE LOS DELITOS DE DESAPARICIÓN FORZADA DE PERSONAS Y DESAPARICIÓN COMETIDA POR PARTICULARES.

Determinación de Metas

Línea Base			Meta y Periodo de Cumplimiento		
Valor	Año	Periodo	Valor	Periodo	
1,488.00	2021	DICIEMBRE	1,488.00	DICIEMBRE	

Comportamiento del Indicador hacia la Meta: NOMINAL

Meta Anual											
ENERO	FEBRERO	MARZO	ABRIL	MAYO	JUNIO	JULIO	AGOSTO	SEPTIEMBRE	OCTUBRE	NOVIEMBRE	DICIEMBRE
134.00	120.00	151.00	125.00	124.00	110.00	135.00	121.00	130.00	110.00	115.00	113.00
											Anual: 1,488.00

Características de las Variables - Indicador

Variable (1)

Variable: NÚMERO DE CARPETAS DE INVESTIGACIÓN Y DENUNCIAS RECEPCIONADAS PARA LA BÚSQUEDA Y LOCALIZACIÓN DE PERSONAS AUSENTES ATENDIDAS.

Definición: SE REFIERE AL TOTAL DE CARPETAS DE INVESTIGACIÓN Y DENUNCIAS RECEPCIONADAS POR AUSENCIA VOLUNTARIA O INVOLUNTARIA ACORDE A LA LEY GENERAL EN MATERIA DE DESAPARICIÓN FORZADA DE PERSONAS Y DESAPARICIÓN COMETIDA POR PARTICULARES.

Unidad de Medida	Frecuencia de Medición	Desagregación Geográfica	Disponibilidad de la Información
CARPETAS DE INVESTIGACIÓN	MENSUAL	ESTATAL	10/01/2022

Calendarización											
ENERO	FEBRERO	MARZO	ABRIL	MAYO	JUNIO	JULIO	AGOSTO	SEPTIEMBRE	OCTUBRE	NOVIEMBRE	DICIEMBRE
134.00	120.00	151.00	125.00	124.00	110.00	135.00	121.00	130.00	110.00	115.00	113.00
											Anual: 1,488.00

Actividad: 1.3

CONSIGNAR Y/O JUDICIALIZAR AVERIGUACIONES PREVIAS Y/O CARPETAS DE INVESTIGACIÓN RELACIONADAS CON LOS DELITOS DE TRATA DE PERSONAS, SECUESTRO, EXTORSIÓN, NARCOMENUDEO Y DELITOS DE ALTO IMPACTO.

UNIDAD RESPONSABLE DE LA ACTIVIDAD: 1000 - FISCALÍA GENERAL

Indicador	Definición	Medios de Verificación	Supuesto
NÚMERO DE AVERIGUACIONES PREVIAS Y/O CARPETAS DE INVESTIGACIÓN CONSIGNADAS Y/O JUDICIALIZADAS.	SE REFIERE A LA CONCLUSIÓN DE AVERIGUACIONES PREVIAS Y/O CARPETAS DE INVESTIGACIÓN POR DELITOS DE ALTO IMPACTO.	METAS Y OBJETIVOS DE LAS ÁREAS DE LA FISCALÍA GENERAL DEL ESTADO https://consultapublicamx.inai.org.mx/vut-web/faces/view/consultaPublica.xhtml#tarjetaInfor mativa	EL ESTADO CUENTA CON UNA INSTANCIA ALTAMENTE CAPACITADA EN EL COMBATE A LOS DELITOS DE ALTO IMPACTO.

E090 PERSECUCIÓN DE LOS DELITOS DEL ORDEN COMÚN Y PROMOCIÓN DE UNA PRONTA, COMPLETA Y DEBIDA IMPARTICIÓN DE JUSTICIA

Información Complementaria del Indicador

Datos de Identificación del Indicador

Tipo	Dimensión	Frecuencia de Medición	Unidad de Medida	Tipo de Meta
GESTION	EFICIENCIA	SEMESTRAL	CARPETAS DE INVESTIGACIÓN	ABSOLUTA

Fuentes de Información: INFORMES INTERNOS SEMESTRALES DE LA FISCALÍA ESPECIALIZADA EN INVESTIGACIÓN DE SECUESTRO Y EXTORSIÓN.

Determinación de Metas

Línea Base			Meta y Periodo de Cumplimiento					
Valor	Año	Periodo	Valor	Periodo				
60.00	2016	DICIEMBRE	40.00	DICIEMBRE				

Comportamiento del Indicador hacia la Meta: DESCENDENTE

Meta Anual											
ENERO	FEBRERO	MARZO	ABRIL	MAYO	JUNIO	JULIO	AGOSTO	SEPTIEMBRE	OCTUBRE	NOVIEMBRE	DICIEMBRE
					20.00						20.00
											Anual: 40.00

Características de las Variables - Indicador

Variable (1)

Variable: NÚMERO DE AVERIGUACIONES PREVIAS Y/O CARPETAS DE INVESTIGACIÓN CONSIGNADAS Y/O JUDICIALIZADAS

Definición: SE REFIERE AL TOTAL DE AVERIGUACIONES PREVIAS Y/O CARPETAS DE INVESTIGACIÓN POR DELITOS DE ALTO IMPACTO CONCLUIDAS O CERRADAS.

Unidad de Medida	Frecuencia de Medición	Desagregación Geográfica	Disponibilidad de la Información
CARPETAS DE INVESTIGACIÓN	SEMESTRAL	ESTATAL	10/01/2022

Calendarización											
ENERO	FEBRERO	MARZO	ABRIL	MAYO	JUNIO	JULIO	AGOSTO	SEPTIEMBRE	OCTUBRE	NOVIEMBRE	DICIEMBRE
					20.00						20.00
											Anual: 40.00

Actividad: 1.4

CUMPLIR ÓRDENES DE CATEO

UNIDAD RESPONSABLE DE LA ACTIVIDAD: 1000 - FISCALÍA GENERAL

Indicador	Definición	Medios de Verificación	Supuesto
NÚMERO DE ÓRDENES DE CATEO CUMPLIMENTADAS.	SE REFIERE A LA DETENCIÓN DE PERSONAS Y ASEGURAMIENTO DE BIENES QUE EL MINISTERIO PÚBLICO CONSIDERE SE ENCUENTREN RELACIONADOS CON HECHOS DELICTIVOS..	METAS Y OBJETIVOS DE LAS ÁREAS DE LA FISCALÍA GENERAL DEL ESTADO https://consultapublicamx.inai.org.mx/vut-web/faces/view/consultaPublica.xhtml#tarjetaInformativa	EXISTE INTELIGENCIA EN LA INVESTIGACIÓN PARA CUMPLIMENTAR ÓRDENES DE CATEO.

Información Complementaria del Indicador

Datos de Identificación del Indicador

Tipo	Dimensión	Frecuencia de Medición	Unidad de Medida	Tipo de Meta
GESTION	EFICIENCIA	TRIMESTRAL	EXPEDIENTE	ABSOLUTA

Fuentes de Información: INFORMES DE LA AGENCIA ESTATAL DE INVESTIGACIÓN.

Determinación de Metas

Línea Base			Meta y Periodo de Cumplimiento					
Valor	Año	Periodo	Valor	Periodo				
120.00	2021	DICIEMBRE	120.00	DICIEMBRE				

Comportamiento del Indicador hacia la Meta: NOMINAL

Meta Anual											
ENERO	FEBRERO	MARZO	ABRIL	MAYO	JUNIO	JULIO	AGOSTO	SEPTIEMBRE	OCTUBRE	NOVIEMBRE	DICIEMBRE
		25.00			35.00			25.00			35.00
											Anual: 120.00

Características de las Variables - Indicador

Variable (1)

Variable: NÚMERO DE ÓRDENES DE CATEO CUMPLIMENTADAS.

E090 PERSECUCIÓN DE LOS DELITOS DEL ORDEN COMÚN Y PROMOCIÓN DE UNA PRONTA, COMPLETA Y DEBIDA IMPARTICIÓN DE JUSTICIA

Definición: SE REFIERE AL TOTAL DE ÓRDENES DE CATEO REALIZADAS PARA LA DETENCIÓN DE PERSONAS Y ASEGURAMIENTO DE BIENES QUE EL MINISTERIO PÚBLICO CONSIDERE SE ENCUENTREN RELACIONADOS CON HECHOS DELICTIVOS.

Unidad de Medida: ORDEN
Frecuencia de Medición: TRIMESTRAL
Desagregación Geográfica: ESTATAL
Disponibilidad de la Información: 10/01/2022

Calendarización

ENERO	FEBRERO	MARZO	ABRIL	MAYO	JUNIO	JULIO	AGOSTO	SEPTIEMBRE	OCTUBRE	NOVIEMBRE	DICIEMBRE
		25.00			35.00			25.00			
Anual:											120.00

Actividad: 1.5

ENTREGAR UNIDADES DE MATERIAL DE DIFUSIÓN EN MATERIA DE DELITOS ELECTORALES.

UNIDAD RESPONSABLE DE LA ACTIVIDAD: 1000 - FISCALÍA GENERAL

Indicador	Definición	Medios de Verificación	Supuesto
NÚMERO DE MATERIAL INFORMATIVO PARA FOMENTAR LA CULTURA DE LA DENUNCIA EN MATERIA DE DELITOS ELECTORALES ENTREGADO.	NÚMERO DE MATERIAL INFORMATIVO PARA FOMENTAR LA CULTURA DE LA DENUNCIA EN MATERIA DE DELITOS ELECTORALES ENTREGADO.	METAS Y OBJETIVOS DE LAS ÁREAS DE LA FISCALÍA GENERAL DEL ESTADO https://consultapublicamx.inai.org.mx/vut-web/faces/view/consultaPublica.xhtml#tarjetaInformativa	LA CIUDADANÍA CONOCE LAS FUNCIONES DE LA FISCALÍA ESPECIALIZADA EN DELITOS ELECTORALES.

Información Complementaria del Indicador

Datos de Identificación del Indicador

Tipo: GESTION
Dimensión: EFICIENCIA
Frecuencia de Medición: MENSUAL
Unidad de Medida: MATERIAL
Tipo de Meta: ABSOLUTA

Fuentes de Información: OFICIO DE INVITACIÓN DE LA FISCALÍA ESPECIALIZADA EN INVESTIGACIÓN DE DELITOS ELECTORALES QUE SE INTEGRA AL EXPEDIENTE DE LA ACCIÓN DE CAPACITACIÓN EJERCIDA.

Determinación de Metas

Línea Base			Meta y Periodo de Cumplimiento	
Valor	Año	Periodo	Valor	Periodo
10,500.00	2020	DICIEMBRE	21,000.00	DICIEMBRE

Comportamiento del Indicador hacia la Meta: NOMINAL

Meta Anual

ENERO	FEBRERO	MARZO	ABRIL	MAYO	JUNIO	JULIO	AGOSTO	SEPTIEMBRE	OCTUBRE	NOVIEMBRE	DICIEMBRE
1,400.00	2,100.00	2,100.00	2,100.00	2,100.00	1,400.00	1,050.00	2,100.00	2,450.00	2,450.00	1,400.00	350.00
Anual:											21,000.00

Características de las Variables - Indicador

Variable (1)

Variable: NÚMERO DE MATERIAL INFORMATIVO PARA FOMENTAR LA CULTURA DE LA DENUNCIA EN MATERIA DE DELITOS ELECTORALES ENTREGADO.

Definición: SE REFIERE AL MATERIAL DE DIFUSIÓN INFORMATIVO SOLICITADO MEDIANTE OFICIO POR LOS INTERESADOS CON EL OBJETIVO DE FOMENTAR LA CULTURA DE LA DENUNCIA POR PRESUNTOS DELITOS ELECTORALES.

Unidad de Medida: MATERIAL
Frecuencia de Medición: MENSUAL
Desagregación Geográfica: ESTATAL
Disponibilidad de la Información: 10/01/2022

Calendarización

ENERO	FEBRERO	MARZO	ABRIL	MAYO	JUNIO	JULIO	AGOSTO	SEPTIEMBRE	OCTUBRE	NOVIEMBRE	DICIEMBRE
1,400.00	2,100.00	2,100.00	2,100.00	2,100.00	1,400.00	1,050.00	2,100.00	2,450.00	2,450.00	1,400.00	350.00
Anual:											21,000.00

Actividad: 1.6

REALIZAR ACCIONES DE CAPACITACIÓN EN MATERIA DE DELITOS ELECTORALES.

UNIDAD RESPONSABLE DE LA ACTIVIDAD: 1000 - FISCALÍA GENERAL

Indicador	Definición	Medios de Verificación	Supuesto
NÚMERO DE ACCIONES DE CAPACITACIÓN EN MATERIA DE DELITOS ELECTORALES REALIZADAS.	SE REFIERE A LA IMPARTICIÓN DE CURSOS, TALLERES O PLÁTICAS, EN MATERIA DE DELITOS ELECTORALES, DIRIGIDAS AL PÚBLICO EN GENERAL Y A LOS SERVIDORES PÚBLICOS.	METAS Y OBJETIVOS DE LAS ÁREAS DE LA FISCALÍA GENERAL DEL ESTADO https://consultapublicamx.inai.org.mx/vut-web/faces/view/consultaPublica.xhtml#tarjetaInformativa	LA CIUDADANÍA CONOCE LAS FUNCIONES DE LA FISCALÍA ESPECIALIZADA EN DELITOS ELECTORALES.

E090 PERSECUCIÓN DE LOS DELITOS DEL ORDEN COMÚN Y PROMOCIÓN DE UNA PRONTA, COMPLETA Y DEBIDA IMPARTICIÓN DE JUSTICIA

Información Complementaria del Indicador

Datos de Identificación del Indicador

Tipo	Dimensión	Frecuencia de Medición	Unidad de Medida	Tipo de Meta
GESTION	EFICIENCIA	MENSUAL	ACCIÓN	ABSOLUTA

Fuentes de Información: EXPEDIENTE EN ARCHIVO DE LA DIRECCIÓN DE POLÍTICA CRIMINAL DE LA FISCALÍA ESPECIALIZADA EN INVESTIGACIÓN DE DELITOS ELECTORALES.

Determinación de Metas

Línea Base			Meta y Periodo de Cumplimiento					
Valor	Año	Periodo	Valor	Periodo				
37.00	2018	DICIEMBRE	60.00	DICIEMBRE				

Comportamiento del Indicador hacia la Meta: NOMINAL

Meta Anual											
ENERO	FEBRERO	MARZO	ABRIL	MAYO	JUNIO	JULIO	AGOSTO	SEPTIEMBRE	OCTUBRE	NOVIEMBRE	DICIEMBRE
4.00	6.00	6.00	6.00	6.00	4.00	3.00	6.00	7.00	7.00	4.00	1.00
											Anual: 60.00

Características de las Variables - Indicador

Variable (1)

Variable: NÚMERO DE ACCIONES DE CAPACITACIÓN EN MATERIA DE DELITOS ELECTORALES REALIZADAS.

Definición: SE REFIERE A LA IMPARTICIÓN DE CURSOS, TALLERES O PLÁTICAS, EN MATERIA DE DELITOS ELECTORALES, DIRIGIDAS AL PÚBLICO EN GENERAL Y A LOS SERVIDORES PÚBLICOS.

Unidad de Medida	Frecuencia de Medición	Desagregación Geográfica	Disponibilidad de la Información
ACCIÓN	MENSUAL	ESTATAL	10/01/2022

Calendarización

ENERO	FEBRERO	MARZO	ABRIL	MAYO	JUNIO	JULIO	AGOSTO	SEPTIEMBRE	OCTUBRE	NOVIEMBRE	DICIEMBRE
4.00	6.00	6.00	6.00	6.00	4.00	3.00	6.00	7.00	7.00	4.00	1.00
											Anual: 60.00

Actividad: 1.7

BRINDAR APOYOS ADMINISTRATIVOS MEDIANTE LA SOLICITUD DE LA AUTORIDAD COMPETENTE.

UNIDAD RESPONSABLE DE LA ACTIVIDAD: 1000 - FISCALÍA GENERAL

Indicador	Definición	Medios de Verificación	Supuesto
NÚMERO DE APOYOS ADMINISTRATIVOS BRINDADOS.	SE REFIERE A LA CANTIDAD DE APOYOS ADMINISTRATIVOS SOLICITADOS POR LAS AUTORIDADES PARA EL TRASLADO O RESGUARDO DE BIENES ASEGURADOS.	METAS Y OBJETIVOS DE LAS ÁREAS DE LA FISCALÍA GENERAL DEL ESTADO https://consultapublicamx.inai.org.mx/vut-web/faces/view/consultaPublica.xhtml#tarjetaInformativa	LOS SERVIDORES PÚBLICOS REALIZAN LAS SOLICITUDES DEL RESGUARDO DE BIENES ASEGURADOS.

Información Complementaria del Indicador

Datos de Identificación del Indicador

Tipo	Dimensión	Frecuencia de Medición	Unidad de Medida	Tipo de Meta
GESTION	EFICIENCIA	SEMESTRAL	APOYO	ABSOLUTA

Fuentes de Información: REGISTRO INTERNO EN LIBRO DE GOBERNACIÓN.

Determinación de Metas

Línea Base			Meta y Periodo de Cumplimiento					
Valor	Año	Periodo	Valor	Periodo				
35.00	2017	DICIEMBRE	10.00	DICIEMBRE				

Comportamiento del Indicador hacia la Meta: ASCENDENTE

Meta Anual											
ENERO	FEBRERO	MARZO	ABRIL	MAYO	JUNIO	JULIO	AGOSTO	SEPTIEMBRE	OCTUBRE	NOVIEMBRE	DICIEMBRE
					5.00						5.00
											Anual: 10.00

Características de las Variables - Indicador

E090 PERSECUCIÓN DE LOS DELITOS DEL ORDEN COMÚN Y PROMOCIÓN DE UNA PRONTA, COMPLETA Y DEBIDA IMPARTICIÓN DE JUSTICIA

Variable (1)											
Variable: NÚMERO DE APOYOS ADMINISTRATIVOS BRINDADOS.											
Definición: SE REFIERE A LA CANTIDAD DE APOYOS ADMINISTRATIVOS SOLICITADOS POR LAS AUTORIDADES PARA EL TRASLADO O RESGUARDO DE BIENES ASEGURADOS.											
Unidad de Medida		Frecuencia de Medición			Desagregación Geográfica			Disponibilidad de la Información			
APOYO		SEMESTRAL			ESTATAL			10/01/2022			
Calendarización											
ENERO	FEBRERO	MARZO	ABRIL	MAYO	JUNIO	JULIO	AGOSTO	SEPTIEMBRE	OCTUBRE	NOVIEMBRE	DICIEMBRE
					5.00						5.00
										Anual:	10.00

Actividad: 1.8

GENERAR ACUERDOS REPARATORIOS EN EL CENTRO ESTATAL DE MEDIOS ALTERNATIVOS.

UNIDAD RESPONSABLE DE LA ACTIVIDAD: 1000 - FISCALÍA GENERAL

Indicador	Definición	Medios de Verificación	Supuesto
NÚMERO DE ACUERDOS REPARATORIOS GENERADOS.	REPRESENTA LA CANTIDAD DE ACUERDOS REPARATORIOS EJECUTADOS EN EL CENTRO ESTATAL DE MEDIOS ALTERNATIVOS CON BASE A CAUSAS PENALES, CARPETAS DE INVESTIGACIÓN Y REGISTROS DE ATENCIÓN TEMPRANA ENVIADOS A PETICIÓN DE LAS VÍCTIMAS EN EL MINISTERIO PÚBLICO Y/O JUEZ DE CONTROL.	METAS Y OBJETIVOS DE LAS ÁREAS DE LA FISCALÍA GENERAL DEL ESTADO https://consultapublicamx.inai.org.mx/vut-web/faces/view/consultaPublica.xhtml#tarjetaInformativa	EXISTEN JUICIOS LARGOS ALEJADOS DE LAS REALIDADES COTIDIANAS DE LOS INTERVINIENTES VISTOS DESDE UNA PERSPECTIVA LEGAL MAS QUE HUMANA.

Información Complementaria del Indicador

Datos de Identificación del Indicador

Tipo	Dimensión	Frecuencia de Medición	Unidad de Medida	Tipo de Meta
GESTION	EFICIENCIA	TRIMESTRAL	ACUERDO	ABSOLUTA
Fuentes de Información: ESTADÍSTICAS INTERNAS DEL CENTRO ESTATAL DE MEDIOS ALTERNATIVOS EN SOLUCIÓN DE CONFLICTOS.				

Determinación de Metas

Línea Base			Meta y Periodo de Cumplimiento								
Valor	Año	Periodo	Valor	Periodo							
4,046.00	2016	DICIEMBRE	6,552.00	DICIEMBRE							
Comportamiento del Indicador hacia la Meta: REGULAR											
Meta Anual											
ENERO	FEBRERO	MARZO	ABRIL	MAYO	JUNIO	JULIO	AGOSTO	SEPTIEMBRE	OCTUBRE	NOVIEMBRE	DICIEMBRE
		1,638.00			1,638.00			1,638.00			1,638.00
										Anual:	6,552.00

Características de las Variables - Indicador

Variable (1)											
Variable: NÚMERO DE ACUERDOS REPARATORIOS GENERADOS.											
Definición: REPRESENTA LA CANTIDAD DE ACUERDOS REPARATORIOS EJECUTADOS EN EL CENTRO ESTATAL DE MEDIOS ALTERNATIVOS CON BASE A CAUSAS PENALES, CARPETAS DE INVESTIGACIÓN Y REGISTROS DE ATENCIÓN TEMPRANA ENVIADOS A PETICIÓN DE LAS VÍCTIMAS EN EL MINISTERIO PÚBLICO Y/O JUEZ DE CONTROL.											
Unidad de Medida		Frecuencia de Medición			Desagregación Geográfica			Disponibilidad de la Información			
ACUERDO		TRIMESTRAL			ESTATAL			10/01/2022			
Calendarización											
ENERO	FEBRERO	MARZO	ABRIL	MAYO	JUNIO	JULIO	AGOSTO	SEPTIEMBRE	OCTUBRE	NOVIEMBRE	DICIEMBRE
		1,638.00			1,638.00			1,638.00			1,638.00
										Anual:	6,552.00

E090 PERSECUCIÓN DE LOS DELITOS DEL ORDEN COMÚN Y PROMOCIÓN DE UNA PRONTA, COMPLETA Y DEBIDA IMPARTICIÓN DE JUSTICIA

Actividad: 1.9

INICIAR CARPETAS DE INVESTIGACIÓN EN LA ZONA REGIONAL.

UNIDAD RESPONSABLE DE LA ACTIVIDAD: 1000 - FISCALÍA GENERAL

Indicador	Definición	Medios de Verificación	Supuesto
NÚMERO DE CARPETAS DE INVESTIGACIÓN EN LA ZONA REGIONAL INICIADAS.	SE REFIERE AL INICIO DE CARPETAS DE INVESTIGACIÓN PARA ATENDER LA DEMANDA DE LA CIUDADANÍA.	METAS Y OBJETIVOS DE LAS ÁREAS DE LA FISCALÍA GENERAL DEL ESTADO https://consultapublicamx.inai.org.mx/vut-web/faces/view/consultaPublica.xhtml#tarjetaInformativa	EXISTE CONFIANZA EN EL SISTEMA PENAL ACUSATORIO.

Información Complementaria del Indicador

Datos de Identificación del Indicador

Tipo	Dimensión	Frecuencia de Medición	Unidad de Medida	Tipo de Meta
GESTION	EFICIENCIA	MENSUAL	CARPETAS DE INVESTIGACIÓN	ABSOLUTA

Fuentes de Información: INFORMES INTERNOS DE LOS MINISTERIOS PÚBLICOS ADSCRITOS A LA FISCALÍA DE INVESTIGACIÓN REGIONAL.

Determinación de Metas

Línea Base			Meta y Periodo de Cumplimiento			
Valor	Año	Periodo	Valor	Periodo		
18,000.00	2018	DICIEMBRE	24,600.00	DICIEMBRE		

Comportamiento del Indicador hacia la Meta: REGULAR

Meta Anual											
ENERO	FEBRERO	MARZO	ABRIL	MAYO	JUNIO	JULIO	AGOSTO	SEPTIEMBRE	OCTUBRE	NOVIEMBRE	DICIEMBRE
2,050.00	2,050.00	2,050.00	2,050.00	2,050.00	2,050.00	2,050.00	2,050.00	2,050.00	2,050.00	2,050.00	2,050.00
											Anual: 24,600.00

Características de las Variables - Indicador

Variable (1)

Variable: NÚMERO DE CARPETAS DE INVESTIGACIÓN EN LA ZONA REGIONAL INICIADAS.

Definición: SE REFIERE AL INICIO DE CARPETAS DE INVESTIGACIÓN PARA ATENDER LA DEMANDA DE LA CIUDADANÍA.

Unidad de Medida	Frecuencia de Medición	Desagregación Geográfica	Disponibilidad de la Información
CARPETAS DE INVESTIGACIÓN	MENSUAL	ESTATAL	10/01/2022

Calendarización											
ENERO	FEBRERO	MARZO	ABRIL	MAYO	JUNIO	JULIO	AGOSTO	SEPTIEMBRE	OCTUBRE	NOVIEMBRE	DICIEMBRE
2,050.00	2,050.00	2,050.00	2,050.00	2,050.00	2,050.00	2,050.00	2,050.00	2,050.00	2,050.00	2,050.00	2,050.00
											Anual: 24,600.00

Actividad: 1.10

INICIAR NÚMEROS ÚNICOS DE ATENCIÓN TEMPRANA EN LA ZONA REGIONAL.

UNIDAD RESPONSABLE DE LA ACTIVIDAD: 1000 - FISCALÍA GENERAL

Indicador	Definición	Medios de Verificación	Supuesto
NÚMERO DE NUAT (NÚMEROS ÚNICOS DE ATENCIÓN TEMPRANA) EN LA ZONA REGIONAL INICIADOS.	SE REFIERE A LOS EXPEDIENTES DE ATENCIÓN TEMPRANA INICIADOS EN LA ZONA REGIONAL, COMO MECANISMO DE DENUNCIA PARA QUE LA POBLACIÓN ACCEDA A LA JUSTICIA.	METAS Y OBJETIVOS DE LAS ÁREAS DE LA FISCALÍA GENERAL DEL ESTADO https://consultapublicamx.inai.org.mx/vut-web/faces/view/consultaPublica.xhtml#tarjetaInformativa	EXISTE CONFIANZA EN EL SISTEMA PENAL ACUSATORIO.

E090 PERSECUCIÓN DE LOS DELITOS DEL ORDEN COMÚN Y PROMOCIÓN DE UNA PRONTA, COMPLETA Y DEBIDA IMPARTICIÓN DE JUSTICIA

Información Complementaria del Indicador

Datos de Identificación del Indicador

Tipo	Dimensión	Frecuencia de Medición	Unidad de Medida	Tipo de Meta
GESTION	EFICIENCIA	MENSUAL	EXPEDIENTE	ABSOLUTA

Fuentes de Información: REGISTROS INTERNOS DE LAS CUATRO FISCALÍAS REGIONALES.

Determinación de Metas

Línea Base			Meta y Periodo de Cumplimiento		
Valor	Año	Periodo	Valor	Periodo	
10,000.00	2018	DICIEMBRE	7,800.00	DICIEMBRE	

Comportamiento del Indicador hacia la Meta: REGULAR

Meta Anual

ENERO	FEBRERO	MARZO	ABRIL	MAYO	JUNIO	JULIO	AGOSTO	SEPTIEMBRE	OCTUBRE	NOVIEMBRE	DICIEMBRE
650.00	650.00	650.00	650.00	650.00	650.00	650.00	650.00	650.00	650.00	650.00	650.00
											Anual: 7,800.00

Características de las Variables - Indicador

Variable (1)

Variable: NÚMERO DE NUAT (NÚMEROS ÚNICOS DE ATENCIÓN TEMPRANA) EN LA ZONA REGIONAL INICIADOS.

Definición: SE REFIERE A LOS EXPEDIENTES DE ATENCIÓN TEMPRANA INICIADOS EN LA ZONA REGIONAL, COMO MECANISMO DE DENUNCIA PARA QUE LA POBLACIÓN ACCEDA A LA JUSTICIA.

Unidad de Medida	Frecuencia de Medición	Desagregación Geográfica	Disponibilidad de la Información
EXPEDIENTE	MENSUAL	ESTATAL	10/01/2022

Calendarización

ENERO	FEBRERO	MARZO	ABRIL	MAYO	JUNIO	JULIO	AGOSTO	SEPTIEMBRE	OCTUBRE	NOVIEMBRE	DICIEMBRE
650.00	650.00	650.00	650.00	650.00	650.00	650.00	650.00	650.00	650.00	650.00	650.00
											Anual: 7,800.00

Actividad: 1.11

DETERMINAR CARPETAS DE INVESTIGACIÓN INICIADAS EN EL AÑO 2021 Y AÑOS ANTERIORES, RELACIONADAS CON DELITOS COMETIDOS CONTRA PERIODISTAS Y DEFENSORES DE DERECHOS HUMANOS.

UNIDAD RESPONSABLE DE LA ACTIVIDAD: 1000 - FISCALÍA GENERAL

Indicador	Definición	Medios de Verificación	Supuesto
NÚMERO DE CARPETAS DE INVESTIGACIÓN QUE FUERON INICIADAS EN EL AÑO 2021 Y AÑOS ANTERIORES, RELACIONADAS CON DELITOS COMETIDOS CONTRA PERIODISTAS Y DEFENSORES DE DERECHOS HUMANOS DETERMINADAS.	SE REFIERE A LAS CARPETAS DE INVESTIGACIÓN DETERMINADAS EN LA UNIDAD ESPECIALIZADA EN INVESTIGACIÓN DE DELITOS COMETIDOS CONTRA PERIODISTAS Y DEFENSORES DE DERECHOS HUMANOS.	METAS Y OBJETIVOS DE LAS ÁREAS DE LA FISCALÍA GENERAL DEL ESTADO https://consultapublicamx.inai.org.mx/vut-web/faces/view/consultaPublica.xhtml#tarjetaInformativa	EXISTE CONFIANZA EN EL SISTEMA DE JUSTICIA PENAL ACUSATORIO.

Información Complementaria del Indicador

Datos de Identificación del Indicador

Tipo	Dimensión	Frecuencia de Medición	Unidad de Medida	Tipo de Meta
GESTION	EFICIENCIA	MENSUAL	CARPETAS DE INVESTIGACIÓN	ABSOLUTA

Fuentes de Información: INFORMES INTERNO EN LA FISCALÍA ESPECIALIZADA EN DERECHOS HUMANOS.

Determinación de Metas

Línea Base			Meta y Periodo de Cumplimiento		
Valor	Año	Periodo	Valor	Periodo	
12.00	2021	DICIEMBRE	12.00	DICIEMBRE	

Comportamiento del Indicador hacia la Meta: REGULAR

Meta Anual

ENERO	FEBRERO	MARZO	ABRIL	MAYO	JUNIO	JULIO	AGOSTO	SEPTIEMBRE	OCTUBRE	NOVIEMBRE	DICIEMBRE
1.00	1.00	1.00	1.00	1.00	1.00	1.00	1.00	1.00	1.00	1.00	1.00
											Anual: 12.00

Características de las Variables - Indicador

**E090 PERSECUCIÓN DE LOS DELITOS DEL ORDEN COMÚN Y
PROMOCIÓN DE UNA PRONTA, COMPLETA Y DEBIDA IMPARTICIÓN
DE JUSTICIA**

Variable (1)

Variable: NÚMERO DE CARPETAS DE INVESTIGACIÓN, QUE FUERON INICIADAS EN EL AÑO 2021 Y AÑOS ANTERIORES, RELACIONADAS CON DELITOS COMETIDOS CONTRA PERIODISTAS Y DEFENSORES DE DERECHOS HUMANOS DETERMINADAS.

Definición: SE REFIERE A LAS CARPETAS DE INVESTIGACIÓN DETERMINADAS EN LA UNIDAD ESPECIALIZADA EN INVESTIGACIÓN DE DELITOS COMETIDOS CONTRA PERIODISTAS Y DEFENSORES DE DERECHOS HUMANOS.

Unidad de Medida	Frecuencia de Medición	Desagregación Geográfica	Disponibilidad de la Información
CARPETAS DE INVESTIGACIÓN	MENSUAL	ESTATAL	10/01/2022

Calendarización

ENERO	FEBRERO	MARZO	ABRIL	MAYO	JUNIO	JULIO	AGOSTO	SEPTIEMBRE	OCTUBRE	NOVIEMBRE	DICIEMBRE
1.00	1.00	1.00	1.00	1.00	1.00	1.00	1.00	1.00	1.00	1.00	1.00
Anual:											12.00

Actividad: 1.12

INICIAR CARPETAS DE INVESTIGACIÓN EN LA ZONA METROPOLITANA.

UNIDAD RESPONSABLE DE LA ACTIVIDAD: 1000 - FISCALÍA GENERAL

Indicador	Definición	Medios de Verificación	Supuesto
NÚMERO DE CARPETAS DE INVESTIGACIÓN EN LA ZONA METROPOLITANA INICIADAS.	MIDE LAS CARPETAS INICIADAS POR DENUNCIA DE HECHOS CONSIDERADOS DELITOS, PARA DAR TRÁMITE A LA INVESTIGACIÓN CORRESPONDIENTE.	METAS Y OBJETIVOS DE LAS ÁREAS DE LA FISCALÍA GENERAL DEL ESTADO https://consultapublicamx.inai.org.mx/vut-web/faces/view/consultaPublica.xhtml#tarjetaInformativa	EXISTE CONFIANZA EN EL SISTEMA DE JUSTICIA PENAL ACUSATORIO.

Información Complementaria del Indicador

Datos de Identificación del Indicador

Tipo GESTION	Dimensión EFICACIA	Frecuencia de Medición MENSUAL	Unidad de Medida CARPETAS DE INVESTIGACIÓN	Tipo de Meta ABSOLUTA
------------------------	------------------------------	--	--	---------------------------------

Fuentes de Información: SISTEMAS Y CONTROLES DE LA FISCALÍA DE INVESTIGACIÓN METROPOLITANA.

Determinación de Metas

Línea Base			Meta y Periodo de Cumplimiento		
Valor	Año	Periodo	Valor	Periodo	
43,200.00	2017	DICIEMBRE	22,260.00	DICIEMBRE	

Comportamiento del Indicador hacia la Meta: NOMINAL

Meta Anual

ENERO	FEBRERO	MARZO	ABRIL	MAYO	JUNIO	JULIO	AGOSTO	SEPTIEMBRE	OCTUBRE	NOVIEMBRE	DICIEMBRE
1,800.00	1,800.00	1,855.00	1,855.00	1,855.00	1,855.00	1,910.00	1,910.00	1,910.00	1,855.00	1,855.00	1,800.00
Anual:											22,260.00

Características de las Variables - Indicador

Variable (1)

Variable: NÚMERO DE CARPETAS DE INVESTIGACIÓN EN LA ZONA METROPOLITANA INICIADAS.

Definición: MIDE LAS CARPETAS INICIADAS POR DENUNCIA DE HECHOS CONSIDERADOS DELITOS, PARA DAR TRÁMITE A LA INVESTIGACIÓN CORRESPONDIENTE.

Unidad de Medida	Frecuencia de Medición	Desagregación Geográfica	Disponibilidad de la Información
CARPETAS DE INVESTIGACIÓN	MENSUAL	ESTATAL	10/01/2022

Calendarización

ENERO	FEBRERO	MARZO	ABRIL	MAYO	JUNIO	JULIO	AGOSTO	SEPTIEMBRE	OCTUBRE	NOVIEMBRE	DICIEMBRE
1,800.00	1,800.00	1,855.00	1,855.00	1,855.00	1,855.00	1,910.00	1,910.00	1,910.00	1,855.00	1,855.00	1,800.00
Anual:											22,260.00

E090 PERSECUCIÓN DE LOS DELITOS DEL ORDEN COMÚN Y PROMOCIÓN DE UNA PRONTA, COMPLETA Y DEBIDA IMPARTICIÓN DE JUSTICIA

Actividad: 1.13

EMITIR EXPEDIENTES DENOMINADOS CONSTANCIAS DE HECHOS EN LA ZONA METROPOLITANA.

UNIDAD RESPONSABLE DE LA ACTIVIDAD: 1000 - FISCALÍA GENERAL

Indicador	Definición	Medios de Verificación	Supuesto
NÚMERO DE CONSTANCIAS DE HECHOS EN LA ZONA METROPOLITANA EMITIDAS.	SE REFIERE AL TOTAL DE CONSTANCIAS QUE CERTIFIQUE LA(S) PERSONA(S) FÍSICA O MORAL(ES) LA PÉRDIDA, EXTRAVÍO O ROBO DE DOCUMENTOS, OBJETOS ELECTRÓNICOS, AUTOPARTES O ASALTOS EN CUANTÍAS MENORES, CUYOS HECHOS ASENTADOS NO SEAN PREJUZGADOS, ES DECIR, NO SE ABRE UNA LÍNEA DE INVESTIGACIÓN.	METAS Y OBJETIVOS DE LAS ÁREAS DE LA FISCALÍA GENERAL DEL ESTADO https://consultapublicamx.inai.org.mx/vut-web/faces/view/consultaPublica.xhtml#tarjetaInformativa	EL ESTADO PROPORCIONA SERVICIOS PARA REALIZAR TRAMITES ADMINISTRATIVOS DE REPOSICION Y PARA PONER DE CONOCIMIENTO HECHOS.

Información Complementaria del Indicador

Datos de Identificación del Indicador

Tipo	Dimensión	Frecuencia de Medición	Unidad de Medida	Tipo de Meta
GESTION	EFICIENCIA	MENSUAL	CONSTANCIA	ABSOLUTA

Fuentes de Información: ARCHIVO DOCUMENTAL FÍSICO Y ELECTRÓNICO DE LA FISCALÍA DE INVESTIGACIÓN METROPOLITANA.

Determinación de Metas

Línea Base			Meta y Período de Cumplimiento					
Valor	Año	Período	Valor	Período				
43,200.00	2017	DICIEMBRE	37,500.00	DICIEMBRE				

Comportamiento del Indicador hacia la Meta: NOMINAL

Meta Anual											
ENERO	FEBRERO	MARZO	ABRIL	MAYO	JUNIO	JULIO	AGOSTO	SEPTIEMBRE	OCTUBRE	NOVIEMBRE	DICIEMBRE
3,000.00	2,500.00	3,100.00	3,000.00	3,200.00	3,400.00	3,200.00	3,300.00	3,200.00	3,300.00	3,300.00	3,000.00
											Anual: 37,500.00

Características de las Variables - Indicador

Variable (1)

Variable: NÚMERO DE CONSTANCIAS DE HECHOS EN LA ZONA METROPOLITANA EMITIDAS.

Definición: SE REFIERE AL TOTAL DE CONSTANCIAS QUE CERTIFIQUE LA(S) PERSONA(S) FÍSICA O MORAL(ES) LA PÉRDIDA, EXTRAVÍO O ROBO DE DOCUMENTOS, OBJETOS ELECTRÓNICOS, AUTOPARTES O ASALTOS EN CUANTÍAS MENORES, CUYOS HECHOS ASENTADOS NO SEAN PREJUZGADOS, ES DECIR, NO SE ABRE UNA LÍNEA DE INVESTIGACIÓN.

Unidad de Medida	Frecuencia de Medición	Desagregación Geográfica	Disponibilidad de la Información
CONSTANCIA	MENSUAL	ESTATAL	10/01/2022

Calendarización											
ENERO	FEBRERO	MARZO	ABRIL	MAYO	JUNIO	JULIO	AGOSTO	SEPTIEMBRE	OCTUBRE	NOVIEMBRE	DICIEMBRE
3,000.00	2,500.00	3,100.00	3,000.00	3,200.00	3,400.00	3,200.00	3,300.00	3,200.00	3,300.00	3,300.00	3,000.00
											Anual: 37,500.00

Actividad: 1.14

LOCALIZAR PERSONAS VÍCTIMAS DE DELITOS DE DESAPARICIÓN A TRAVÉS DE LA FISCALÍA ESPECIALIZADA PARA LA INVESTIGACIÓN Y PERSECUCIÓN DE LOS DELITOS DE DESAPARICIÓN FORZADA DE PERSONAS Y DESAPARICIÓN COMETIDA POR PARTICULARES Y MENORES INGRESADOS AL DIF.

UNIDAD RESPONSABLE DE LA ACTIVIDAD: 1000 - FISCALÍA GENERAL

Indicador	Definición	Medios de Verificación	Supuesto
PORCENTAJE DE PERSONAS LOCALIZADAS EN RELACIÓN A LAS CARPETAS DE INVESTIGACIÓN INICIADAS POR DESAPARICIÓN DE PERSONAS.	CONTABILIZA EL TOTAL DE PERSONAS LOCALIZADAS, REGISTRADAS EN EL TOTAL DE CARPETAS DE INVESTIGACIÓN INICIADAS POR DENUNCIAS DE DELITOS DE DESAPARICIÓN DE PERSONA(S).	METAS Y OBJETIVOS DE LAS ÁREAS DE LA FISCALÍA GENERAL DEL ESTADO https://consultapublicamx.inai.org.mx/vut-web/faces/view/consultaPublica.xhtml#tarjetaInformativa	DISMINUCION DE LA INCIDENCIA DELICTIVA COMETIDA POR MENORES INFRACTORES.

E090 PERSECUCIÓN DE LOS DELITOS DEL ORDEN COMÚN Y PROMOCIÓN DE UNA PRONTA, COMPLETA Y DEBIDA IMPARTICIÓN DE JUSTICIA

Información Complementaria del Indicador

Datos de Identificación del Indicador

Tipo	Dimensión	Frecuencia de Medición	Unidad de Medida	Tipo de Meta
GESTION	EFICIENCIA	TRIMESTRAL	PERSONA	RELATIVA

Fuentes de Información: CARPETAS DE INVESTIGACIÓN DE LA FISCALÍA ESPECIALIZADA EN INVESTIGACIÓN DE LOS DELITOS DE DESAPARICIÓN FORZADA DE PERSONAS Y DESAPARICIÓN COMETIDA POR PARTICULARES.

Determinación de Metas

Línea Base			Meta y Periodo de Cumplimiento		
Valor	Año	Periodo	Valor	Periodo	
51.00	2019	DICIEMBRE	77.78	DICIEMBRE	

Comportamiento del Indicador hacia la Meta: REGULAR

Meta Anual											
ENERO	FEBRERO	MARZO	ABRIL	MAYO	JUNIO	JULIO	AGOSTO	SEPTIEMBRE	OCTUBRE	NOVIEMBRE	DICIEMBRE
		19.44			19.44			19.44			19.44
											Anual: 77.78

Características de las Variables - Indicador

Variable (1)

Variable: NÚMERO DE PERSONAS LOCALIZADAS.

Definición: SE REFIERE AL TOTAL DE PERSONAS LOCALIZADAS POR LA FISCALÍA ESPECIALIZADA PARA LA INVESTIGACIÓN Y PERSECUCIÓN DE LOS DELITOS DE DESAPARICIÓN FORZADA DE PERSONAS Y DESAPARICIÓN COMETIDA POR PARTICULARES Y MENORES INGRESADOS AL DIF.

Unidad de Medida	Frecuencia de Medición	Desagregación Geográfica	Disponibilidad de la Información
PERSONA	TRIMESTRAL	ESTATAL	10/01/2022

Calendarización

ENERO	FEBRERO	MARZO	ABRIL	MAYO	JUNIO	JULIO	AGOSTO	SEPTIEMBRE	OCTUBRE	NOVIEMBRE	DICIEMBRE
		350.00			350.00			350.00			350.00
											Anual: 1,400.00

Variable (2)

Variable: TOTAL DE PERSONAS REGISTRADAS EN LAS CARPETAS DE INVESTIGACIÓN INICIADAS POR DELITO DE DESAPARICIÓN DE PERSONAS.

Definición: CONTABILIZA EL TOTAL DE CARPETAS DE INVESTIGACIÓN INICIADAS POR LA DENUNCIA DE DESAPARICIÓN DE PERSONA(S), EN DONDE SE ENCUENTRAN REGISTRADAS LAS PERSONAS QUE PRESUNTAMENTE HAN SIDO VÍCTIMAS DEL DELITO DE DESAPARICIÓN.

Unidad de Medida	Frecuencia de Medición	Desagregación Geográfica	Disponibilidad de la Información
PERSONA	TRIMESTRAL	ESTATAL	10/01/2022

Calendarización

ENERO	FEBRERO	MARZO	ABRIL	MAYO	JUNIO	JULIO	AGOSTO	SEPTIEMBRE	OCTUBRE	NOVIEMBRE	DICIEMBRE
		1,800.00			1,800.00			1,800.00			1,800.00
											Anual: 1,800.00

Actividad: 1.15

EMITIR INFORMES ACTUALIZADOS DE LAS CIFRAS DE INCIDENCIA DELICTIVA EN LA PÁGINA OFICIAL DE LA FISCALÍA GENERAL DEL ESTADO.

UNIDAD RESPONSABLE DE LA ACTIVIDAD: 1000 - FISCALÍA GENERAL

Indicador	Definición	Medios de Verificación	Supuesto
NÚMERO DE INFORMES ACTUALIZADOS DE LAS CIFRAS DE INCIDENCIA DELICTIVA Y PUBLICADOS EN LA PÁGINA OFICIAL DE LA FISCALÍA GENERAL DEL ESTADO DE PUEBLA EMITIDOS.	NÚMERO DE INFORMES ACTUALIZADOS DE LAS CIFRAS DE INCIDENCIA DELICTIVA Y PUBLICADOS EN LA PÁGINA OFICIAL DE LA FISCALÍA GENERAL DEL ESTADO DE PUEBLA EMITIDOS.	INFORMACIÓN SOCIALMENTE ÚTIL, INCIDENCIA DELICTIVA POR MUNICIPIO http://fiscalia.puebla.gob.mx/index.php/informacion-socialmente-util/incidencia-delictiva-por-municipio	LA POBLACIÓN DENUNCIA LA PRESUNTA OCURRENCIA DE DELITOS.

E090 PERSECUCIÓN DE LOS DELITOS DEL ORDEN COMÚN Y PROMOCIÓN DE UNA PRONTA, COMPLETA Y DEBIDA IMPARTICIÓN DE JUSTICIA

Información Complementaria del Indicador

Datos de Identificación del Indicador

Tipo	Dimensión	Frecuencia de Medición	Unidad de Medida	Tipo de Meta
GESTION	EFICACIA	MENSUAL	INFORME	ABSOLUTA

Fuentes de Información: INFORME DE INCIDENCIA DELICTIVA MENSUAL DESARROLLADO POR LA COORDINACIÓN GENERAL DE ESTADÍSTICA Y SISTEMAS DE INFORMACIÓN.

Determinación de Metas

Línea Base			Meta y Periodo de Cumplimiento					
Valor	Año	Periodo	Valor	Periodo				
12.00	2020	DICIEMBRE	12.00	DICIEMBRE				

Comportamiento del Indicador hacia la Meta: REGULAR

Meta Anual											
ENERO	FEBRERO	MARZO	ABRIL	MAYO	JUNIO	JULIO	AGOSTO	SEPTIEMBRE	OCTUBRE	NOVIEMBRE	DICIEMBRE
1.00	1.00	1.00	1.00	1.00	1.00	1.00	1.00	1.00	1.00	1.00	1.00
											Anual: 12.00

Características de las Variables - Indicador

Variable (1)

Variable: NÚMERO DE INFORMES ACTUALIZADOS DE LAS CIFRAS DE INCIDENCIA DELICTIVA Y PUBLICADOS EN LA PÁGINA OFICIAL DE LA FISCALÍA GENERAL DEL ESTADO DE PUEBLA EMITIDOS.
Definición: SE REFIERE A LOS INFORMES DE LAS CIFRAS DE INCIDENCIA DELICTIVA POR LA PRESUNTA OCURRENCIA DE DELITOS REGISTRADOS EN LAS CARPETAS DE INVESTIGACIÓN INICIADAS.

Unidad de Medida	Frecuencia de Medición	Desagregación Geográfica	Disponibilidad de la Información
INFORME	MENSUAL	ESTATAL	10/01/2022

Calendarización											
ENERO	FEBRERO	MARZO	ABRIL	MAYO	JUNIO	JULIO	AGOSTO	SEPTIEMBRE	OCTUBRE	NOVIEMBRE	DICIEMBRE
1.00	1.00	1.00	1.00	1.00	1.00	1.00	1.00	1.00	1.00	1.00	1.00
											Anual: 12.00

Actividad: 1.16

ATENDER A LOS USUARIOS RESPECTO A LAS SOLICITUDES DE INFORMACIÓN RECIBIDAS POR MEDIO DE CORREO ELECTRÓNICO INSTITUCIONAL.

UNIDAD RESPONSABLE DE LA ACTIVIDAD: 1000 - FISCALÍA GENERAL

Indicador	Definición	Medios de Verificación	Supuesto
PORCENTAJE DE USUARIOS ATENDIDOS VÍA CORREO ELECTRÓNICO INSTITUCIONAL.	EL INDICADOR REFLEJA LA OPORTUNIDAD DE RESPUESTA AL BRINDAR UN SERVICIO A LAS SOLICITUDES DE LOS USUARIOS RECIBIDAS POR MEDIO DE CORREO ELECTRÓNICO INSTITUCIONAL, IMPUTA LAS INCONGRUENCIAS E INCOMPETENCIAS.	METAS Y OBJETIVOS DE LAS ÁREAS DE LA FISCALÍA GENERAL DEL ESTADO https://consultapublicamx.inai.org.mx/vut-web/faces/view/consultaPublica.xhtml#tarjetaInformativa	LA POBLACIÓN SE INTERESA EN LA INFORMACION MANEJADA POR LA FISCALÍA ASI COMO EN SU OPERACION.

Información Complementaria del Indicador

Datos de Identificación del Indicador

Tipo	Dimensión	Frecuencia de Medición	Unidad de Medida	Tipo de Meta
GESTION	EFICIENCIA	MENSUAL	PORCENTAJE	RELATIVA

Fuentes de Información: REGISTRO DIARIO EN LA COORDINACIÓN GENERAL DE ESTADÍSTICA Y SISTEMAS DE INFORMACIÓN DE LAS PETICIONES RECIBIDAS Y ATENDIDAS POR SOLICITUDES DE INFORMACIÓN RECIBIDAS POR MEDIO DEL CORREO ELECTRÓNICO INSTITUCIONAL.

Determinación de Metas

Línea Base			Meta y Periodo de Cumplimiento					
Valor	Año	Periodo	Valor	Periodo				
92.11	2020	DICIEMBRE	92.11	DICIEMBRE				

Comportamiento del Indicador hacia la Meta: REGULAR

Meta Anual											
ENERO	FEBRERO	MARZO	ABRIL	MAYO	JUNIO	JULIO	AGOSTO	SEPTIEMBRE	OCTUBRE	NOVIEMBRE	DICIEMBRE
7.68	7.68	7.68	7.68	7.68	7.68	7.68	7.68	7.68	7.68	7.68	7.68
											Anual: 92.11

Características de las Variables - Indicador

E090 PERSECUCIÓN DE LOS DELITOS DEL ORDEN COMÚN Y PROMOCIÓN DE UNA PRONTA, COMPLETA Y DEBIDA IMPARTICIÓN DE JUSTICIA

Variable (1)

Variable: NÚMERO DE SOLICITUDES DE INFORMACIÓN RECIBIDA POR MEDIO DE CORREO ELECTRÓNICO, ATENDIDAS.

Definición: SE REFIERE A LAS SOLICITUDES DE INFORMACIÓN QUE SON ATENDIDAS POR MEDIO DE CORREO ELECTRÓNICO.

Unidad de Medida		Frecuencia de Medición		Desagregación Geográfica		Disponibilidad de la Información					
SOLICITUD		MENSUAL		ESTATAL		10/01/2022					
Calendarización											
ENERO	FEBRERO	MARZO	ABRIL	MAYO	JUNIO	JULIO	AGOSTO	SEPTIEMBRE	OCTUBRE	NOVIEMBRE	DICIEMBRE
35.00	35.00	35.00	35.00	35.00	35.00	35.00	35.00	35.00	35.00	35.00	35.00
											Anual:
											420.00

Variable (2)

Variable: TOTAL DE SOLICITUDES DE INFORMACIÓN RECIBIDAS VÍA CORREO ELECTRÓNICO.

Definición: SE REFIERE AL TOTAL DE SOLICITUDES DE INFORMACIÓN RECIBIDAS POR MEDIO DEL CORREO ELECTRÓNICO INSTITUCIONAL, DISPONIBLE EN EL SITIO WEB DE LA FISCALÍA GENERAL DEL ESTADO DE PUEBLA (FGE@FISCALIA.PUEBLA.GOB.MX)

Unidad de Medida		Frecuencia de Medición		Desagregación Geográfica		Disponibilidad de la Información					
SOLICITUD		MENSUAL		ESTATAL		10/01/2022					
Calendarización											
ENERO	FEBRERO	MARZO	ABRIL	MAYO	JUNIO	JULIO	AGOSTO	SEPTIEMBRE	OCTUBRE	NOVIEMBRE	DICIEMBRE
456.00	456.00	456.00	456.00	456.00	456.00	456.00	456.00	456.00	456.00	456.00	456.00
											Anual:
											456.00

Actividad: 1.17

ATENDER SOLICITUDES PROCEDENTES DE DEVOLUCIONES DE VEHÍCULOS ASEGURADOS.

UNIDAD RESPONSABLE DE LA ACTIVIDAD: 1000 - FISCALÍA GENERAL

Indicador	Definición	Medios de Verificación	Supuesto
NÚMERO DE SOLICITUDES PROCEDENTES PARA LA DEVOLUCIÓN DE VEHÍCULOS ASEGURADOS ATENDIDAS.	SE REFIERE A LAS SOLICITUDES DE DEVOLUCIÓN DE VEHÍCULO ASEGURADOS A SU LEGÍTIMO PROPIETARIO O AL REPRESENTANTE LEGAL, CUYO OFICIO DE SOLICITUD DE DEVOLUCIÓN EMITIDO POR LA AUTORIDAD COMPETENTE Y QUE FUERON PROCEDENTES.	METAS Y OBJETIVOS DE LAS ÁREAS DE LA FISCALÍA GENERAL DEL ESTADO https://consultapublicamx.inai.org.mx/vut-web/faces/view/consultaPublica.xhtml#tarjetaInfor mativa	EXISTEN PROCESOS CONFIABLES PARA CUMPLIMENTAR OFICIOS.

Información Complementaria del Indicador

Datos de Identificación del Indicador

Tipo	Dimensión	Frecuencia de Medición	Unidad de Medida	Tipo de Meta
GESTION	EFICIENCIA	TRIMESTRAL	SOLICITUD	ABSOLUTA

Fuentes de Información: INFORMES INTERNOS DE LA OFICIALÍA MAYOR.

Determinación de Metas

Línea Base			Meta y Periodo de Cumplimiento			
Valor	Año	Periodo	Valor	Periodo		
300.00	2021	DICIEMBRE	300.00	DICIEMBRE		

Comportamiento del Indicador hacia la Meta: NOMINAL

Meta Anual											
ENERO	FEBRERO	MARZO	ABRIL	MAYO	JUNIO	JULIO	AGOSTO	SEPTIEMBRE	OCTUBRE	NOVIEMBRE	DICIEMBRE
		50.00			100.00			75.00			75.00
											Anual:
											300.00

Características de las Variables - Indicador

Variable (1)

Variable: NÚMERO SOLICITUDES PROCEDENTES PARA LA DEVOLUCIÓN DE VEHÍCULOS ASEGURADOS ATENDIDAS.

Definición: SE REFIERE AL TOTAL DE SOLICITUDES DE DEVOLUCIÓN DE VEHÍCULO ASEGURADOS A SU LEGÍTIMO PROPIETARIO O AL REPRESENTANTE LEGAL, CUYO OFICIO DE SOLICITUD DE DEVOLUCIÓN EMITIDO POR LA AUTORIDAD COMPETENTE Y QUE FUERON PROCEDENTES.

E090 PERSECUCIÓN DE LOS DELITOS DEL ORDEN COMÚN Y PROMOCIÓN DE UNA PRONTA, COMPLETA Y DEBIDA IMPARTICIÓN DE JUSTICIA

Unidad de Medida			Frecuencia de Medición			Desagregación Geográfica			Disponibilidad de la Información			
SOLICITUD			TRIMESTRAL			ESTATAL			10/01/2022			
Calendarización												
ENERO	FEBRERO	MARZO	ABRIL	MAYO	JUNIO	JULIO	AGOSTO	SEPTIEMBRE	OCTUBRE	NOVIEMBRE	DICIEMBRE	
		50.00			100.00			75.00			75.00	
											Anual:	300.00

Actividad: 1.18

EJECUTAR ACCIONES A FIN DE GARANTIZAR, PROTEGER, PROMOVER Y DIFUNDIR LOS DERECHOS HUMANOS DE LOS INTEGRANTES DE PUEBLOS Y COMUNIDADES INDÍGENAS.

UNIDAD RESPONSABLE DE LA ACTIVIDAD: 1000 - FISCALÍA GENERAL

Indicador	Definición	Medios de Verificación	Supuesto
NÚMERO DE ACCIONES A FIN DE GARANTIZAR, PROTEGER, PROMOVER Y DIFUNDIR LOS DERECHOS HUMANOS DE LOS INTEGRANTES DE PUEBLOS Y COMUNIDADES INDÍGENAS, EJECUTADAS.	SE REFIERE A LAS ACCIONES REALIZADAS PARA CONSOLIDAR UNA CULTURA DE LEGALIDAD SIN BARRERAS.	METAS Y OBJETIVOS DE LAS ÁREAS DE LA FISCALÍA GENERAL DEL ESTADO https://consultapublicamx.inai.org.mx/vut-web/faces/view/consultaPublica.xhtml#tarjetaInformativa	EXISTE EN EL ESTADO GARANTÍA DE ACCESO A LA PROCURACIÓN DE JUSTICIA SIN DISTINGO ALGUNO DE ÉTNIA O LENGUA INDÍGENA.

Información Complementaria del Indicador

Datos de Identificación del Indicador

Tipo	Dimensión	Frecuencia de Medición	Unidad de Medida	Tipo de Meta
GESTION	EFICIENCIA	MENSUAL	ACCIÓN	ABSOLUTA
Fuentes de Información: INFORMES INTERNOS DE LA FISCALÍA ESPECIALIZADA EN DERECHOS HUMANOS.				

Determinación de Metas

Línea Base			Meta y Periodo de Cumplimiento									
Valor	Año	Periodo	Valor	Periodo								
767.00	2020	DICIEMBRE	785.00	DICIEMBRE								
Comportamiento del Indicador hacia la Meta: NOMINAL												
Meta Anual												
ENERO	FEBRERO	MARZO	ABRIL	MAYO	JUNIO	JULIO	AGOSTO	SEPTIEMBRE	OCTUBRE	NOVIEMBRE	DICIEMBRE	
50.00	60.00	65.00	70.00	70.00	65.00	65.00	70.00	70.00	70.00	65.00	65.00	
											Anual:	785.00

Características de las Variables - Indicador

Variable (1)

Variable: NÚMERO DE ACCIONES A FIN DE GARANTIZAR, PROTEGER, PROMOVER Y DIFUNDIR LOS DERECHOS HUMANOS DE LOS INTEGRANTES DE PUEBLOS Y COMUNIDADES INDÍGENAS, EJECUTADAS.

Definición: SE REFIERE AL TOTAL DE LAS ACCIONES REALIZADAS PARA CONSOLIDAR UNA CULTURA DE LEGALIDAD SIN BARRERAS.

Unidad de Medida			Frecuencia de Medición			Desagregación Geográfica			Disponibilidad de la Información			
ACCIÓN			MENSUAL			ESTATAL			10/01/2022			
Calendarización												
ENERO	FEBRERO	MARZO	ABRIL	MAYO	JUNIO	JULIO	AGOSTO	SEPTIEMBRE	OCTUBRE	NOVIEMBRE	DICIEMBRE	
50.00	60.00	65.00	70.00	70.00	65.00	65.00	70.00	70.00	70.00	65.00	65.00	
											Anual:	785.00

Actividad: 1.19

DETERMINAR CARPETAS DE INVESTIGACIÓN INICIADAS EN 2021 Y AÑOS ANTERIORES POR LOS DELITOS DE TORTURA Y TRATOS O PENAS CRUELES, INHUMANOS O DEGRADANTES.

UNIDAD RESPONSABLE DE LA ACTIVIDAD: 1000 - FISCALÍA GENERAL

Indicador	Definición	Medios de Verificación	Supuesto
NÚMERO DE CARPETAS DE INVESTIGACIÓN DEL AÑO 2021 DETERMINADAS.	SE REFIERE A LAS CARPETAS DE INVESTIGACIÓN DETERMINADAS EN LA UNIDAD ESPECIALIZADA EN JUSTICIA PARA ADOLESCENTES	METAS Y OBJETIVOS DE LAS ÁREAS DE LA FISCALÍA GENERAL DEL ESTADO https://consultapublicamx.inai.org.mx/vut-web/faces/view/consultaPublica.xhtml#tarjetaInformativa	MARCO JURÍDICO ACORDE EN EL ÁMBITO DE PROCURACIÓN DE JUSTICIA.

E090 PERSECUCIÓN DE LOS DELITOS DEL ORDEN COMÚN Y PROMOCIÓN DE UNA PRONTA, COMPLETA Y DEBIDA IMPARTICIÓN DE JUSTICIA

Información Complementaria del Indicador

Datos de Identificación del Indicador

Tipo	Dimensión	Frecuencia de Medición	Unidad de Medida	Tipo de Meta
GESTION	EFICIENCIA	MENSUAL	CARPETAS DE INVESTIGACIÓN	ABSOLUTA

Fuentes de Información: INFORME DE DETERMINACIONES DE CARPETAS DE INVESTIGACIÓN, BASE DE DATOS E INFORMES EMITIDOS POR LOS AGENTES DEL MINISTERIO PÚBLICO, EN LA FISCALÍA ESPECIALIZADA EN DERECHOS HUMANOS.

Determinación de Metas

Línea Base					Meta y Periodo de Cumplimiento						
Valor	Año	Periodo	Valor	Periodo							
1,000.00	2020	DICIEMBRE	800.00	DICIEMBRE							

Comportamiento del Indicador hacia la Meta: REGULAR

Meta Anual											
ENERO	FEBRERO	MARZO	ABRIL	MAYO	JUNIO	JULIO	AGOSTO	SEPTIEMBRE	OCTUBRE	NOVIEMBRE	DICIEMBRE
67.00	67.00	66.00	67.00	67.00	66.00	67.00	67.00	66.00	67.00	67.00	66.00
											Anual: 800.00

Características de las Variables - Indicador

Variable (1)

Variable: NÚMERO DE CARPETAS DE INVESTIGACIÓN DEL AÑO 2021 DETERMINADAS.

Definición: SE REFIERE A LAS CARPETAS DE INVESTIGACIÓN DETERMINADAS EN LA UNIDAD ESPECIALIZADA EN JUSTICIA PARA ADOLESCENTES.

Unidad de Medida	Frecuencia de Medición	Desagregación Geográfica	Disponibilidad de la Información
CARPETAS DE INVESTIGACIÓN	MENSUAL	ESTATAL	10/01/2022

Calendarización											
ENERO	FEBRERO	MARZO	ABRIL	MAYO	JUNIO	JULIO	AGOSTO	SEPTIEMBRE	OCTUBRE	NOVIEMBRE	DICIEMBRE
67.00	67.00	66.00	67.00	67.00	66.00	67.00	67.00	66.00	67.00	67.00	66.00
											Anual: 800.00

Actividad: 1.20

EMITIR DICTÁMENES PARA RESOLVER LAS DETERMINACIONES ACERCA DEL NO EJERCICIO DE LA ACCIÓN PENAL Y CONCLUIR CON EL SISTEMA TRADICIONAL.

UNIDAD RESPONSABLE DE LA ACTIVIDAD: 1000 - FISCALÍA GENERAL

Indicador	Definición	Medios de Verificación	Supuesto
NÚMERO DE DICTÁMENES ACERCA DE LAS DETERMINACIONES DEL NO EJERCICIO DE LA ACCIÓN PENAL EMITIDOS.	HACE REFERENCIA A LA AUTORIZACIÓN O NO AUTORIZACIÓN DE LA DETERMINACIÓN DE ARCHIVO DEFINITIVO QUE RECAE A LAS AVERIGUACIONES PREVIAS	METAS Y OBJETIVOS DE LAS ÁREAS DE LA FISCALÍA GENERAL DEL ESTADO https://consultapublicamx.inai.org.mx/vut-web/faces/view/consultaPublica.xhtml#tarjetaInformativa	MARCO JURÍDICO ACORDE EN EL ÁMBITO DE PROCURACIÓN DE JUSTICIA.

Información Complementaria del Indicador

Datos de Identificación del Indicador

Tipo	Dimensión	Frecuencia de Medición	Unidad de Medida	Tipo de Meta
GESTION	EFICIENCIA	MENSUAL	DICTAMEN	ABSOLUTA

Fuentes de Información: CONTROLES INTERNOS DE LA COORDINACIÓN GENERAL DE ASUNTOS JURÍDICOS.

Determinación de Metas

Línea Base					Meta y Periodo de Cumplimiento						
Valor	Año	Periodo	Valor	Periodo							
160.00	2020	DICIEMBRE	80.00	DICIEMBRE							

Comportamiento del Indicador hacia la Meta: NOMINAL

Meta Anual											
ENERO	FEBRERO	MARZO	ABRIL	MAYO	JUNIO	JULIO	AGOSTO	SEPTIEMBRE	OCTUBRE	NOVIEMBRE	DICIEMBRE
5.00	5.00	7.00	8.00	8.00	7.00	10.00	8.00	8.00	5.00	5.00	4.00
											Anual: 80.00

Características de las Variables - Indicador

Variable (1)

Variable: NÚMERO DE DICTÁMENES ACERCA DE LAS DETERMINACIONES DE NO EJERCICIO DE LA ACCIÓN PENAL EMITIDOS.

E090 PERSECUCIÓN DE LOS DELITOS DEL ORDEN COMÚN Y PROMOCIÓN DE UNA PRONTA, COMPLETA Y DEBIDA IMPARTICIÓN DE JUSTICIA

Definición: SE REFIERE AL TOTAL DE AUTORIZACIÓN O NO AUTORIZACIÓN DE LA DETERMINACIÓN DE ARCHIVO DEFINITIVO QUE RECAE A LAS AVERIGUACIONES PREVIAS

Unidad de Medida		Frecuencia de Medición			Desagregación Geográfica				Disponibilidad de la Información		
DICTAMEN		MENSUAL			ESTATAL				10/01/2022		
Calendarización											
ENERO	FEBRERO	MARZO	ABRIL	MAYO	JUNIO	JULIO	AGOSTO	SEPTIEMBRE	OCTUBRE	NOVIEMBRE	DICIEMBRE
5.00	5.00	7.00	8.00	8.00	7.00	10.00	8.00	8.00	5.00	5.00	4.00
											Anual: 80.00

Actividad: 1.21

REALIZAR ACTUACIONES EN REPRESENTACIÓN DEL FISCAL GENERAL Y LAS PERSONAS TITULARES DE LAS UNIDADES ADMINISTRATIVAS DE LA INSTITUCIÓN EN LOS PROCEDIMIENTOS CONTITUCIONALES PROMOVIDOS CONTRA ACTOS EMITIDOS EN EL EJERCICIO DE SUS ATRIBUCIONES O EN CUMPLIMIENTO A REQUERIMIENTOS.

UNIDAD RESPONSABLE DE LA ACTIVIDAD: 1000 - FISCALÍA GENERAL

Indicador	Definición	Medios de Verificación	Supuesto
NÚMERO DE ACTUACIONES EN REPRESENTACIÓN DEL FISCAL GENERAL Y LAS PERSONAS TITULARES DE LAS UNIDADES ADMINISTRATIVAS DE LA FISCALÍA GENERAL DEL ESTADO EN EL AÑO 2020 REALIZADAS.	SE REFIERE A LAS ACTUACIONES EN REPRESENTACIÓN DEL FISCAL GENERAL Y LAS PERSONAS TITULARES DE LAS UNIDADES ADMINISTRATIVAS DE LA FISCALÍA GENERAL DEL ESTADO.	METAS Y OBJETIVOS DE LAS ÁREAS DE LA FISCALÍA GENERAL DEL ESTADO https://consultapublicamx.inai.org.mx/vut-web/faces/view/consultaPublica.xhtml#tarjetaInformativa	MARCO JURÍDICO ACORDE EN EL ÁMBITO DE PROCURACIÓN DE JUSTICIA.

Información Complementaria del Indicador

Datos de Identificación del Indicador

Tipo	Dimensión	Frecuencia de Medición	Unidad de Medida	Tipo de Meta
GESTION	EFICIENCIA	MENSUAL	ACTO	ABSOLUTA

Fuentes de Información: CONTROLES INTERNOS DE LA COORDINACIÓN GENERAL DE ASUNTOS JURÍDICOS.

Determinación de Metas

Línea Base			Meta y Periodo de Cumplimiento		
Valor	Año	Periodo	Valor	Periodo	
775.00	2020	DICIEMBRE	4,500.00	DICIEMBRE	

Comportamiento del Indicador hacia la Meta: REGULAR

Meta Anual											
ENERO	FEBRERO	MARZO	ABRIL	MAYO	JUNIO	JULIO	AGOSTO	SEPTIEMBRE	OCTUBRE	NOVIEMBRE	DICIEMBRE
375.00	375.00	375.00	375.00	375.00	375.00	375.00	375.00	375.00	375.00	375.00	375.00
											Anual: 4,500.00

Características de las Variables - Indicador

Variable (1)

Variable: NÚMERO DE ACTUACIONES EN REPRESENTACIÓN DEL FISCAL GENERAL Y LAS PERSONAS TITULARES DE LAS UNIDADES ADMINISTRATIVAS DE LA FISCALÍA GENERAL DEL ESTADO EN EL AÑO 2021 REALIZADAS.

Definición: SE REFIERE AL TOTAL DE ACTUACIONES EN REPRESENTACIÓN DEL FISCAL GENERAL Y LAS PERSONAS TITULARES DE LAS UNIDADES ADMINISTRATIVAS DE LA FISCALÍA GENERAL DEL ESTADO.

Unidad de Medida		Frecuencia de Medición			Desagregación Geográfica				Disponibilidad de la Información		
ACTO		MENSUAL			ESTATAL				10/01/2022		
Calendarización											
ENERO	FEBRERO	MARZO	ABRIL	MAYO	JUNIO	JULIO	AGOSTO	SEPTIEMBRE	OCTUBRE	NOVIEMBRE	DICIEMBRE
375.00	375.00	375.00	375.00	375.00	375.00	375.00	375.00	375.00	375.00	375.00	375.00
											Anual: 4,500.00

Actividad: 1.22

EMITIR CONSTANCIAS DE IDENTIFICACIÓN VEHICULAR A TODOS AQUELLAS PERSONAS QUE PRETENDAN ADQUIRIR UN VEHÍCULO USADO A FIN DE BRINDAR CERTEZA JURÍDICA.

UNIDAD RESPONSABLE DE LA ACTIVIDAD: 1000 - FISCALÍA GENERAL

Indicador	Definición	Medios de Verificación	Supuesto
NÚMERO DE CONSTANCIAS DE IDENTIFICACIÓN VEHICULAR EMITIDAS EN 2021.	SE REFIERE A LAS CONSTANCIAS DE IDENTIFICACIÓN VEHICULAR EMITIDAS EN 2020 A PERSONAS QUE PRETENDEN ADQUIRIR UN VEHÍCULO USADO, A FIN DE BRINDAR CERTEZA JURÍDICA.	METAS Y OBJETIVOS DE LAS ÁREAS DE LA FISCALÍA GENERAL DEL ESTADO https://consultapublicamx.inai.org.mx/vut-web/faces/view/consultaPublica.xhtml#tarjetaInformativa	EXISTE CERTEZA JURÍDICA EN LA COMPRA-VENTA DE VEHÍCULOS AUTOMOTORES.

E090 PERSECUCIÓN DE LOS DELITOS DEL ORDEN COMÚN Y PROMOCIÓN DE UNA PRONTA, COMPLETA Y DEBIDA IMPARTICIÓN DE JUSTICIA

Información Complementaria del Indicador

Datos de Identificación del Indicador

Tipo	Dimensión	Frecuencia de Medición	Unidad de Medida	Tipo de Meta
GESTION	EFICIENCIA	MENSUAL	CONSTANCIA	ABSOLUTA

Fuentes de Información: INFORMES INTERNOS DE LA FISCALÍA ESPECIALIZADA EN DERECHOS HUMANOS.

Determinación de Metas

Línea Base			Meta y Periodo de Cumplimiento					
Valor	Año	Periodo	Valor	Periodo				
275.00	2019	DICIEMBRE	1,000.00	DICIEMBRE				

Comportamiento del Indicador hacia la Meta: NOMINAL

Meta Anual											
ENERO	FEBRERO	MARZO	ABRIL	MAYO	JUNIO	JULIO	AGOSTO	SEPTIEMBRE	OCTUBRE	NOVIEMBRE	DICIEMBRE
95.00	75.00	75.00	75.00	75.00	75.00	90.00	80.00	85.00	90.00	95.00	90.00
											Anual: 1,000.00

Características de las Variables - Indicador

Variable (1)

Variable: NÚMERO DE CONSTANCIAS DE IDENTIFICACIÓN VEHICULAR EMITIDAS EN 2021.

Definición: SE REFIERE AL TOTAL DE CONSTANCIAS DE IDENTIFICACIÓN VEHICULAR EMITIDAS EN 2020 A PERSONAS QUE PRETENDEN ADQUIRIR UN VEHÍCULO USADO, A FIN DE BRINDAR CERTEZA JURÍDICA.

Unidad de Medida	Frecuencia de Medición	Desagregación Geográfica	Disponibilidad de la Información
CONSTANCIA	MENSUAL	ESTATAL	10/01/2022

Calendarización

ENERO	FEBRERO	MARZO	ABRIL	MAYO	JUNIO	JULIO	AGOSTO	SEPTIEMBRE	OCTUBRE	NOVIEMBRE	DICIEMBRE
95.00	75.00	75.00	75.00	75.00	75.00	90.00	80.00	85.00	90.00	95.00	90.00
											Anual: 1,000.00

Componente 2

ÁREAS Y/O LABORATORIOS EN MÉTODOS Y TÉCNICAS CIENTÍFICAS DE INVESTIGACIÓN FORENSE CERTIFICADOS.

Actividad: 2.1

REALIZAR PROCEDIMIENTOS PARA ELEVAR LA CALIDAD Y TRANSPARENTAR LAS ACTIVIDADES POR ESPECIALIDAD DEL INSTITUTO DE CIENCIAS FORENSES.

UNIDAD RESPONSABLE DE LA ACTIVIDAD: 1000 - FISCALÍA GENERAL

Indicador	Definición	Medios de Verificación	Supuesto
NÚMERO DE PROCEDIMIENTOS DE CALIDAD DE LABORATORIO REALIZADOS.	SE REFIERE A LOS PROCEDIMIENTOS QUE CUMPLEN CON LOS PRINCIPIOS Y CRITERIOS DE CALIDAD, QUE PERMITAN TRANSPARENTAR LAS ACTIVIDADES POR ESPECIALIDAD DEL INSTITUTO DE CIENCIAS FORENSES.	METAS Y OBJETIVOS DE LAS ÁREAS DE LA FISCALÍA GENERAL DEL ESTADO https://consultapublicamx.inai.org.mx/vut-web/faces/view/consultaPublica.xhtml#tarjetaInformativa	EXISTE CREDIBILIDAD DE LA POBLACIÓN EN LOS DICTÁMENES EMITIDOS.

Información Complementaria del Indicador

Datos de Identificación del Indicador

Tipo	Dimensión	Frecuencia de Medición	Unidad de Medida	Tipo de Meta
GESTION	EFICACIA	IRREGULAR	PROCEDIMIENTO	ABSOLUTA

Fuentes de Información: INFORMES INTERNOS DE CALIDAD DEL INSTITUTO DE CIENCIAS FORENSES.

Determinación de Metas

Línea Base			Meta y Periodo de Cumplimiento					
Valor	Año	Periodo	Valor	Periodo				
2.00	2019	DICIEMBRE	5.00	DICIEMBRE				

Comportamiento del Indicador hacia la Meta: REGULAR

Meta Anual											
ENERO	FEBRERO	MARZO	ABRIL	MAYO	JUNIO	JULIO	AGOSTO	SEPTIEMBRE	OCTUBRE	NOVIEMBRE	DICIEMBRE
		1.00		1.00		1.00		1.00		1.00	
											Anual: 5.00

E090 PERSECUCIÓN DE LOS DELITOS DEL ORDEN COMÚN Y PROMOCIÓN DE UNA PRONTA, COMPLETA Y DEBIDA IMPARTICIÓN DE JUSTICIA

Características de las Variables - Indicador

Variable (1)											
Variable: PROCEDIMIENTOS DE CALIDAD DE LABORATORIO											
Definición: SE REFIERE AL TOTAL DE PROCEDIMIENTOS DE CALIDAD DE LABORATORIO REALIZADOS											
Unidad de Medida PROCEDIMIENTO			Frecuencia de Medición IRREGULAR			Desagregación Geográfica ESTATAL			Disponibilidad de la Información 10/01/2022		
Calendarización											
ENERO	FEBRERO	MARZO	ABRIL	MAYO	JUNIO	JULIO	AGOSTO	SEPTIEMBRE	OCTUBRE	NOVIEMBRE	DICIEMBRE
		1.00		1.00		1.00		1.00		1.00	
										Anual:	5.00

Actividad: 2.2

OBTENER MATCH PARA COMPARAR LOS PERFILES GENÉTICOS EN LAS INVESTIGACIONES DE DELITOS DE HOMICIDIO, VIOLACIONES E IDENTIFICACIONES DE DESAPARECIDOS.

UNIDAD RESPONSABLE DE LA ACTIVIDAD: 1000 - FISCALÍA GENERAL

Indicador	Definición	Medios de Verificación	Supuesto
NÚMERO DE MATCH PARA LA IDENTIFICACIÓN DE PERSONAS OBTENIDOS.	EL INDICADOR REPRESENTA LOS MATCH DE LAS INVESTIGACIONES DE DELITOS DE HOMICIDIO, VIOLACIONES E IDENTIFICACIONES DE DESAPARECIDOS, MEDIANTE LA COMPARACIÓN DE PERFILES GENÉTICOS	METAS Y OBJETIVOS DE LAS ÁREAS DE LA FISCALÍA GENERAL DEL ESTADO https://consultapublicamx.inai.org.mx/vut-web/faces/view/consultaPublica.xhtml#tarjetaInformativa	EXISTE CREDIBILIDAD DE LA POBLACIÓN EN LOS DICTÁMENES EMITIDOS.

Información Complementaria del Indicador

Datos de Identificación del Indicador				
Tipo	Dimensión	Frecuencia de Medición	Unidad de Medida	Tipo de Meta
GESTION	EFICIENCIA	MENSUAL	REGISTRO	ABSOLUTA
Fuentes de Información: INFORMES INTERNOS DE CALIDAD MENSUALES DEL INSTITUTO DE CIENCIAS FORENSES.				

Determinación de Metas

Línea Base			Meta y Periodo de Cumplimiento								
Valor	Año	Periodo	Valor	Periodo							
36.00	2018	DICIEMBRE	90.00	DICIEMBRE							
Comportamiento del Indicador hacia la Meta: REGULAR											
Meta Anual											
ENERO	FEBRERO	MARZO	ABRIL	MAYO	JUNIO	JULIO	AGOSTO	SEPTIEMBRE	OCTUBRE	NOVIEMBRE	DICIEMBRE
8.00	7.00	8.00	7.00	8.00	7.00	8.00	7.00	8.00	7.00	8.00	7.00
										Anual:	90.00

Características de las Variables - Indicador

Variable (1)											
Variable: MATCH PARA LA IDENTIFICACIÓN DE PERSONAS.											
Definición: EL INDICADOR REPRESENTA LOS MATCH DE LAS INVESTIGACIONES DE DELITOS DE HOMICIDIO, VIOLACIONES E IDENTIFICACIONES DE DESAPARECIDOS, MEDIANTE LA COMPARACIÓN DE PERFILES GENÉTICOS.											
Unidad de Medida REGISTRO			Frecuencia de Medición MENSUAL			Desagregación Geográfica ESTATAL			Disponibilidad de la Información 10/01/2022		
Calendarización											
ENERO	FEBRERO	MARZO	ABRIL	MAYO	JUNIO	JULIO	AGOSTO	SEPTIEMBRE	OCTUBRE	NOVIEMBRE	DICIEMBRE
8.00	7.00	8.00	7.00	8.00	7.00	8.00	7.00	8.00	7.00	8.00	7.00
										Anual:	90.00

E090 PERSECUCIÓN DE LOS DELITOS DEL ORDEN COMÚN Y PROMOCIÓN DE UNA PRONTA, COMPLETA Y DEBIDA IMPARTICIÓN DE JUSTICIA

Actividad: 2.3

EMITIR DICTÁMENES PERICIALES A PETICIÓN DEL MINISTERIO PÚBLICO Y OTRAS AUTORIDADES.

UNIDAD RESPONSABLE DE LA ACTIVIDAD: 1000 - FISCALÍA GENERAL

Indicador	Definición	Medios de Verificación	Supuesto
NÚMERO DE DICTÁMENES PERICIALES EMITIDOS.	SE REFIERE AL TOTAL DE DICTÁMENES PERICIALES APEGADOS A LA NORMATIVIDAD Y PROTOCOLOS ESTABLECIDOS, EMITIDOS A SOLICITUD DE LAS AUTORIDADES COMPETENTES	METAS Y OBJETIVOS DE LAS ÁREAS DE LA FISCALÍA GENERAL DEL ESTADO https://consultapublicamx.inai.org.mx/vut-web/faces/view/consultaPublica.xhtml#tarjetaInformativa	EXISTE CREDIBILIDAD DE LA POBLACIÓN EN LOS DICTÁMENES EMITIDOS.

Información Complementaria del Indicador

Datos de Identificación del Indicador

Tipo	Dimensión	Frecuencia de Medición	Unidad de Medida	Tipo de Meta
GESTION	EFICIENCIA	MENSUAL	DICTAMEN	ABSOLUTA

Fuentes de Información: INFORMES INTERNOS MENSUALES DE CALIDAD DEL INSTITUTO DE CIENCIAS FORENSES.

Determinación de Metas

Línea Base			Meta y Periodo de Cumplimiento			
Valor	Año	Periodo	Valor	Periodo		
33,600.00	2018	DICIEMBRE	37,200.00	DICIEMBRE		

Comportamiento del Indicador hacia la Meta: REGULAR

Meta Anual											
ENERO	FEBRERO	MARZO	ABRIL	MAYO	JUNIO	JULIO	AGOSTO	SEPTIEMBRE	OCTUBRE	NOVIEMBRE	DICIEMBRE
3,100.00	3,100.00	3,100.00	3,100.00	3,100.00	3,100.00	3,100.00	3,100.00	3,100.00	3,100.00	3,100.00	3,100.00
											Anual: 37,200.00

Características de las Variables - Indicador

Variable (1)

Variable: NÚMERO DE DICTÁMENES PERICIALES EMITIDOS.

Definición: SE REFIERE AL TOTAL DE DICTÁMENES PERICIALES APEGADOS A LA NORMATIVIDAD Y PROTOCOLOS ESTABLECIDOS, EMITIDOS A SOLICITUD DE LAS AUTORIDADES COMPETENTES.

Unidad de Medida	Frecuencia de Medición	Desagregación Geográfica	Disponibilidad de la Información
DICTAMEN	MENSUAL	ESTATAL	10/01/2022

Calendarización											
ENERO	FEBRERO	MARZO	ABRIL	MAYO	JUNIO	JULIO	AGOSTO	SEPTIEMBRE	OCTUBRE	NOVIEMBRE	DICIEMBRE
3,100.00	3,100.00	3,100.00	3,100.00	3,100.00	3,100.00	3,100.00	3,100.00	3,100.00	3,100.00	3,100.00	3,100.00
											Anual: 37,200.00

Actividad: 2.4

EMITIR DICTÁMENES PERICIALES DE AÑOS ANTERIORES SOLICITADOS POR LOS AGENTES DEL MINISTERIO PÚBLICO.

UNIDAD RESPONSABLE DE LA ACTIVIDAD: 1000 - FISCALÍA GENERAL

Indicador	Definición	Medios de Verificación	Supuesto
NÚMERO DE DICTÁMENES PERICIALES DE AÑOS ANTERIORES EMITIDOS.	EL INDICADOR OBTIENE LA CANTIDAD DE EMISIONES DE DICTÁMENES PERICIALES DE AÑOS ANTERIORES SOLICITADOS POR LOS AGENTES DEL MINISTERIO PÚBLICO	METAS Y OBJETIVOS DE LAS ÁREAS DE LA FISCALÍA GENERAL DEL ESTADO https://consultapublicamx.inai.org.mx/vut-web/faces/view/consultaPublica.xhtml#tarjetaInformativa	EXISTE CREDIBILIDAD DE LA POBLACIÓN EN LOS DICTÁMENES EMITIDOS.

E090 PERSECUCIÓN DE LOS DELITOS DEL ORDEN COMÚN Y PROMOCIÓN DE UNA PRONTA, COMPLETA Y DEBIDA IMPARTICIÓN DE JUSTICIA

Información Complementaria del Indicador

Datos de Identificación del Indicador

Tipo	Dimensión	Frecuencia de Medición	Unidad de Medida	Tipo de Meta
GESTION	EFICIENCIA	MENSUAL	DICTAMEN	ABSOLUTA

Fuentes de Información: INFORMES INTERNOS MENSUALES DE CALIDAD DEL INSTITUTO DE CIENCIAS FORENSES.

Determinación de Metas

Línea Base			Meta y Periodo de Cumplimiento		
Valor	Año	Periodo	Valor	Periodo	
4,200.00	2018	DICIEMBRE	4,500.00	DICIEMBRE	

Comportamiento del Indicador hacia la Meta: REGULAR

Meta Anual

ENERO	FEBRERO	MARZO	ABRIL	MAYO	JUNIO	JULIO	AGOSTO	SEPTIEMBRE	OCTUBRE	NOVIEMBRE	DICIEMBRE
375.00	375.00	375.00	375.00	375.00	375.00	375.00	375.00	375.00	375.00	375.00	375.00
Anual:											4,500.00

Características de las Variables - Indicador

Variable (1)

Variable: NÚMERO DE DICTÁMENES PERICIALES DE AÑOS ANTERIORES EMITIDOS.

Definición: SE REFIERE AL TOTAL DE DICTÁMENES PERICIALES DE AÑOS ANTERIORES SOLICITADOS POR LOS AGENTES DEL MINISTERIO PÚBLICO EMITIDOS

Unidad de Medida	Frecuencia de Medición	Desagregación Geográfica	Disponibilidad de la Información
DICTAMEN	MENSUAL	ESTATAL	10/01/2022

Calendarización

ENERO	FEBRERO	MARZO	ABRIL	MAYO	JUNIO	JULIO	AGOSTO	SEPTIEMBRE	OCTUBRE	NOVIEMBRE	DICIEMBRE
375.00	375.00	375.00	375.00	375.00	375.00	375.00	375.00	375.00	375.00	375.00	375.00
Anual:											4,500.00

Actividad: 2.5

ELABORAR DICTÁMENES DE NECROPSIA (TANATOLÓGICOS) DE LOS INGRESOS DIARIOS DE CADÁVERES, RESTOS ÓSEOS, RESTOS HUMANOS Y OTROS INDICIOS A SEMEFO.

UNIDAD RESPONSABLE DE LA ACTIVIDAD: 1000 - FISCALÍA GENERAL

Indicador	Definición	Medios de Verificación	Supuesto
NÚMERO DE DICTÁMENES DE NECROPSIA (TANATOLÓGICOS) ELABORADOS Y ENTREGADOS A LA AUTORIDAD SOLICITANTE ELABORADOS.	SE REFIERE A LOS DICTÁMENES ENTREGADOS A LA AUTORIDAD SOLICITANTE PARA INTEGRAR LAS CARPETAS DE INVESTIGACIÓN O EXPEDIENTES.	METAS Y OBJETIVOS DE LAS ÁREAS DE LA FISCALÍA GENERAL DEL ESTADO https://consultapublicamx.inai.org.mx/vut-web/faces/view/consultaPublica.xhtml#tarjetaInformativa	EXISTE CREDIBILIDAD DE LA POBLACIÓN EN LOS DICTÁMENES EMITIDOS.

Información Complementaria del Indicador

Datos de Identificación del Indicador

Tipo	Dimensión	Frecuencia de Medición	Unidad de Medida	Tipo de Meta
GESTION	EFICIENCIA	TRIMESTRAL	DICTAMEN	ABSOLUTA

Fuentes de Información: INFORME ESTADÍSTICO MENSUAL DE ACTIVIDADES DEL INSTITUTO DE CIENCIAS FORENSES, LIBRO DE GOBIERNO DE REGISTRO DE ENTREGA DE DICTÁMEN MÉDICO LEGAL Y FORENSE DE NECROPSIA E IDENTIFICACIÓN DEL INSTITUTO DE CIENCIAS FORENSES.

Determinación de Metas

Línea Base			Meta y Periodo de Cumplimiento		
Valor	Año	Periodo	Valor	Periodo	
2,600.00	2020	DICIEMBRE	3,100.00	DICIEMBRE	

Comportamiento del Indicador hacia la Meta: REGULAR

Meta Anual

ENERO	FEBRERO	MARZO	ABRIL	MAYO	JUNIO	JULIO	AGOSTO	SEPTIEMBRE	OCTUBRE	NOVIEMBRE	DICIEMBRE
		775.00			775.00			775.00			775.00
Anual:											3,100.00

Características de las Variables - Indicador

Variable (1)

Variable: NÚMERO DE DICTÁMENES DE NECROPSIA (TANATOLÓGICOS) ELABORADOS Y ENTREGADOS A LA AUTORIDAD SOLICITANTE.

E090 PERSECUCIÓN DE LOS DELITOS DEL ORDEN COMÚN Y PROMOCIÓN DE UNA PRONTA, COMPLETA Y DEBIDA IMPARTICIÓN DE JUSTICIA

Definición: SE REFIERE A LOS DICTÁMENES ENTREGADOS A LA AUTORIDAD SOLICITANTE PARA INTEGRAR LAS CARPETAS DE INVESTIGACIÓN O EXPEDIENTES.

Unidad de Medida			Frecuencia de Medición			Desagregación Geográfica			Disponibilidad de la Información			
DICTAMEN			TRIMESTRAL			ESTATAL			10/01/2022			
Calendarización												
ENERO	FEBRERO	MARZO	ABRIL	MAYO	JUNIO	JULIO	AGOSTO	SEPTIEMBRE	OCTUBRE	NOVIEMBRE	DICIEMBRE	
		775.00			775.00			775.00			775.00	
											Anual:	3,100.00

Actividad: 2.6

ELABORAR DICTÁMENES MÉDICOS CLÍNICOS.

UNIDAD RESPONSABLE DE LA ACTIVIDAD: 1000 - FISCALÍA GENERAL

Indicador	Definición	Medios de Verificación	Supuesto
NÚMERO DE DICTÁMENES MÉDICOS CLÍNICOS ELABORADOS.	SE REFIERE A LOS DICTÁMENES ENTREGADOS A LA AUTORIDAD SOLICITANTE PARA INTEGRAR LAS CARPETAS DE INVESTIGACIÓN O EXPEDIENTES	METAS Y OBJETIVOS DE LAS ÁREAS DE LA FISCALÍA GENERAL DEL ESTADO https://consultapublicamx.inai.org.mx/vut-web/faces/view/consultaPublica.xhtml#tarjetaInformativa	EXISTE CREDIBILIDAD DE LA POBLACIÓN EN LOS DICTÁMENES EMITIDOS.

Información Complementaria del Indicador

Datos de Identificación del Indicador

Tipo	Dimensión	Frecuencia de Medición	Unidad de Medida	Tipo de Meta
GESTION	EFICIENCIA	TRIMESTRAL	DICTAMEN	ABSOLUTA
Fuentes de Información: INFORME ESTADÍSTICO MENSUAL DE ACTIVIDADES DEL INSTITUTO DE CIENCIAS FORENSES				

Determinación de Metas

Línea Base			Meta y Periodo de Cumplimiento									
Valor	Año	Periodo	Valor	Periodo								
12,000.00	2020	DICIEMBRE	12,000.00	DICIEMBRE								
Comportamiento del Indicador hacia la Meta: REGULAR												
Meta Anual												
ENERO	FEBRERO	MARZO	ABRIL	MAYO	JUNIO	JULIO	AGOSTO	SEPTIEMBRE	OCTUBRE	NOVIEMBRE	DICIEMBRE	
		3,000.00			3,000.00			3,000.00			3,000.00	
											Anual:	12,000.00

Características de las Variables - Indicador

Variable (1)

Variable: NÚMERO DE DICTÁMENES MÉDICOS CLÍNICOS ELABORADOS.

Definición: SE REFIERE AL TOTAL DE DICTÁMENES ENTREGADOS A LA AUTORIDAD SOLICITANTE PARA INTEGRAR LAS CARPETAS DE INVESTIGACIÓN O EXPEDIENTES

Unidad de Medida			Frecuencia de Medición			Desagregación Geográfica			Disponibilidad de la Información			
DICTAMEN			TRIMESTRAL			ESTATAL			10/01/2022			
Calendarización												
ENERO	FEBRERO	MARZO	ABRIL	MAYO	JUNIO	JULIO	AGOSTO	SEPTIEMBRE	OCTUBRE	NOVIEMBRE	DICIEMBRE	
		3,000.00			3,000.00			3,000.00			3,000.00	
											Anual:	12,000.00

Actividad: 2.7

INTEGRAR EXPEDIENTES DE LOS PROTOCOLOS POST MORTEM.

UNIDAD RESPONSABLE DE LA ACTIVIDAD: 1000 - FISCALÍA GENERAL

Indicador	Definición	Medios de Verificación	Supuesto
NÚMERO DE EXPEDIENTES DE LOS PROTOCOLOS POST MORTEM INTEGRADOS.	SE REFIERE A LOS ARCHIVOS BÁSICOS DE IDENTIFICACIÓN FORENSE REALIZADOS Y CAPTURADOS DE LOS CADÁVERES DESCONOCIDOS E IDENTIFICADOS SIN RECLAMAR.	METAS Y OBJETIVOS DE LAS ÁREAS DE LA FISCALÍA GENERAL DEL ESTADO https://consultapublicamx.inai.org.mx/vut-web/faces/view/consultaPublica.xhtml#tarjetaInformativa	EXISTE ESTANDARIZACIÓN DE PROCEDIMIENTOS EN LOS LABORATORIOS.

E090 PERSECUCIÓN DE LOS DELITOS DEL ORDEN COMÚN Y PROMOCIÓN DE UNA PRONTA, COMPLETA Y DEBIDA IMPARTICIÓN DE JUSTICIA

Información Complementaria del Indicador

Datos de Identificación del Indicador

Tipo	Dimensión	Frecuencia de Medición	Unidad de Medida	Tipo de Meta
GESTION	EFICIENCIA	TRIMESTRAL	EXPEDIENTE	ABSOLUTA

Fuentes de Información: INFORME ESTADÍSTICO MENSUAL DE ACTIVIDADES DEL INSTITUTO DE CIENCIAS FORENSES, BASE DE DATOS DE REGISTRO POST MORTEM DIGITAL

Determinación de Metas

Línea Base			Meta y Periodo de Cumplimiento		
Valor	Año	Periodo	Valor	Periodo	
200.00	2020	DICIEMBRE	200.00	DICIEMBRE	

Comportamiento del Indicador hacia la Meta: REGULAR

Meta Anual

ENERO	FEBRERO	MARZO	ABRIL	MAYO	JUNIO	JULIO	AGOSTO	SEPTIEMBRE	OCTUBRE	NOVIEMBRE	DICIEMBRE
		50.00			50.00			50.00			50.00
											Anual: 200.00

Características de las Variables - Indicador

Variable (1)

Variable: NÚMERO DE DICTÁMENES MÉDICOS DE INGRESO DIARIO.

Definición: SE REFIERE A LOS ARCHIVOS BÁSICOS DE IDENTIFICACIÓN FORENSE REALIZADOS Y CAPTURADOS DE CADÁVERES DESCONOCIDOS E IDENTIFICADOS SIN RECLAMAR, INGRESADOS AL SEMEFO.

Unidad de Medida	Frecuencia de Medición	Desagregación Geográfica	Disponibilidad de la Información
EXPEDIENTE	TRIMESTRAL	ESTATAL	10/01/2022

Calendarización

ENERO	FEBRERO	MARZO	ABRIL	MAYO	JUNIO	JULIO	AGOSTO	SEPTIEMBRE	OCTUBRE	NOVIEMBRE	DICIEMBRE
		50.00			50.00			50.00			50.00
											Anual: 200.00

Actividad: 2.8

ELABORAR CUESTIONARIOS AM DE PERSONAS DESAPARECIDAS Y NO LOCALIZADAS.

UNIDAD RESPONSABLE DE LA ACTIVIDAD: 1000 - FISCALÍA GENERAL

Indicador	Definición	Medios de Verificación	Supuesto
NÚMERO DE CUESTIONARIOS AM DE PERSONAS DESAPARECIDAS Y NO LOCALIZADAS ELABORADOS.	SE REFIERE AL TOTAL DE CUESTIONARIOS PARA REALIZAR LA BÚSQUEDA DE PERSONAS DESAPARECIDAS Y NO LOCALIZADAS CAPTURADOS ELABORADOS.	METAS Y OBJETIVOS DE LAS ÁREAS DE LA FISCALÍA GENERAL DEL ESTADO https://consultapublicamx.inai.org.mx/vut-web/faces/view/consultaPublica.xhtml#tarjetaInformativa	EXISTE CREDIBILIDAD DE LA POBLACIÓN EN LOS DICTÁMENES EMITIDOS.

Información Complementaria del Indicador

Datos de Identificación del Indicador

Tipo	Dimensión	Frecuencia de Medición	Unidad de Medida	Tipo de Meta
GESTION	EFICIENCIA	TRIMESTRAL	CUESTIONARIO	ABSOLUTA

Fuentes de Información: INFORME ESTADÍSTICO MENSUAL DE ACTIVIDADES DEL INSTITUTO DE CIENCIAS FORENSES Y LIBRO DE GOBIERNO DE REGISTRO DE CUESTIONARIOS AM.

Determinación de Metas

Línea Base			Meta y Periodo de Cumplimiento		
Valor	Año	Periodo	Valor	Periodo	
660.00	2020	DICIEMBRE	650.00	DICIEMBRE	

Comportamiento del Indicador hacia la Meta: REGULAR

Meta Anual

ENERO	FEBRERO	MARZO	ABRIL	MAYO	JUNIO	JULIO	AGOSTO	SEPTIEMBRE	OCTUBRE	NOVIEMBRE	DICIEMBRE
		162.00			162.00			163.00			163.00
											Anual: 650.00

Características de las Variables - Indicador

E090 PERSECUCIÓN DE LOS DELITOS DEL ORDEN COMÚN Y PROMOCIÓN DE UNA PRONTA, COMPLETA Y DEBIDA IMPARTICIÓN DE JUSTICIA

Variable (1)											
Variable: NÚMERO DE CUESTIONARIOS AM DE PERSONAS DESAPARECIDAS Y NO LOCALIZADAS ELABORADOS.											
Definición: SE REFIERE AL TOTAL DE CUESTIONARIOS PARA REALIZAR LA BÚSQUEDA DE PERSONAS DESAPARECIDAS Y NO LOCALIZADAS CAPTURADOS ELABORADOS.											
Unidad de Medida		Frecuencia de Medición			Desagregación Geográfica			Disponibilidad de la Información			
CUESTIONARIO		TRIMESTRAL			ESTATAL			10/01/2022			
Calendarización											
ENERO	FEBRERO	MARZO	ABRIL	MAYO	JUNIO	JULIO	AGOSTO	SEPTIEMBRE	OCTUBRE	NOVIEMBRE	DICIEMBRE
		162.00			162.00			163.00			163.00
										Anual:	650.00

Componente 3
ATENCIÓN ESPECIALIZADA PARA RESPETAR LOS DERECHOS HUMANOS DE LAS MUJERES BRINDADA.
Actividad: 3.1
APLICAR ENTREVISTAS INICIALES A MUJERES VÍCTIMAS DE VIOLENCIA DE GÉNERO.

UNIDAD RESPONSABLE DE LA ACTIVIDAD: 1000 - FISCALÍA GENERAL

Indicador	Definición	Medios de Verificación	Supuesto
NÚMERO DE ENTREVISTAS INICIALES A MUJERES VÍCTIMAS DE VIOLENCIA DE GÉNERO APLICADAS.	SE REFIERE AL TOTAL DE ENTREVISTAS INICIALES APLICADAS A MUJERES VÍCTIMAS DE VIOLENCIA MEDIANTE EL CUESTIONARIO APEGADO A LA METODOLOGÍA, EN LOS CENTROS DE JUSTICIA PARA LAS MUJERES	METAS Y OBJETIVOS DE LAS ÁREAS DE LA FISCALÍA GENERAL DEL ESTADO https://consultapublicamx.inai.org.mx/vut-web/faces/view/consultaPublica.xhtml#tarjetaInformativa	EXISTE RESPETO A LOS DERECHOS HUMANOS DE LAS MUJERES.

Información Complementaria del Indicador											
Datos de Identificación del Indicador											
Tipo	Dimensión	Frecuencia de Medición	Unidad de Medida	Tipo de Meta							
GESTION	EFICIENCIA	TRIMESTRAL	ENTREVISTA	ABSOLUTA							
Fuentes de Información: EXPEDIENTE POR USUARIA EN LOS REGISTROS INTERNOS DE LA FISCALÍA ESPECIALIZADA EN INVESTIGACIÓN DE DELITOS DE VIOLENCIA DE GÉNERO CONTRA LAS MUJERES											
Determinación de Metas											
Línea Base			Meta y Periodo de Cumplimiento								
Valor	Año	Periodo	Valor	Periodo							
3,700.00	2018	DICIEMBRE	3,700.00	DICIEMBRE							
Comportamiento del Indicador hacia la Meta: REGULAR											
Meta Anual											
ENERO	FEBRERO	MARZO	ABRIL	MAYO	JUNIO	JULIO	AGOSTO	SEPTIEMBRE	OCTUBRE	NOVIEMBRE	DICIEMBRE
		925.00			925.00			925.00			925.00
										Anual:	3,700.00

Características de las Variables - Indicador											
Variable (1)											
Variable: NÚMERO DE ENTREVISTAS INICIALES A MUJERES VÍCTIMAS DE VIOLENCIA DE GÉNERO APLICADAS.											
Definición: SE REFIERE AL TOTAL DE ENTREVISTAS INICIALES APLICADAS A MUJERES VÍCTIMAS DE VIOLENCIA MEDIANTE EL CUESTIONARIO APEGADO A LA METODOLOGÍA, EN LOS CENTROS DE JUSTICIA PARA LAS MUJERES											
Unidad de Medida		Frecuencia de Medición			Desagregación Geográfica			Disponibilidad de la Información			
ENTREVISTA		TRIMESTRAL			ESTATAL			10/01/2022			
Calendarización											
ENERO	FEBRERO	MARZO	ABRIL	MAYO	JUNIO	JULIO	AGOSTO	SEPTIEMBRE	OCTUBRE	NOVIEMBRE	DICIEMBRE
		925.00			925.00			925.00			925.00
										Anual:	3,700.00

E090 PERSECUCIÓN DE LOS DELITOS DEL ORDEN COMÚN Y PROMOCIÓN DE UNA PRONTA, COMPLETA Y DEBIDA IMPARTICIÓN DE JUSTICIA

Actividad: 3.2

PROPORCIONAR ASESORÍAS JURÍDICAS A MUJERES VÍCTIMAS DE VIOLENCIA DE GÉNERO.

UNIDAD RESPONSABLE DE LA ACTIVIDAD: 1000 - FISCALÍA GENERAL

Indicador	Definición	Medios de Verificación	Supuesto
NÚMERO DE ORIENTACIONES JURÍDICAS A MUJERES VÍCTIMAS DE VIOLENCIA DE GÉNERO, PROPORCIONADAS.	EL INDICADOR SE REFIERE AL TOTAL DE ASESORÍAS JURÍDICAS FACILITADAS A MUJERES VÍCTIMAS DE VIOLENCIA DE GÉNERO, A TRAVÉS DEL CENTRO DE JUSTICIA PARA LAS MUJERES.	METAS Y OBJETIVOS DE LAS ÁREAS DE LA FISCALÍA GENERAL DEL ESTADO https://consultapublicamx.inai.org.mx/vut-web/faces/view/consultaPublica.xhtml#tarjetaInfor mativa	EXISTE RESPETO A LOS DERECHOS HUMANOS DE LAS MUJERES.

Información Complementaria del Indicador

Datos de Identificación del Indicador

Tipo	Dimensión	Frecuencia de Medición	Unidad de Medida	Tipo de Meta
GESTION	EFICIENCIA	TRIMESTRAL	EXPEDIENTE	ABSOLUTA

Fuentes de Información: EXPEDIENTE POR USUARIA EN LOS REGISTROS INTERNOS DE LA FISCALÍA ESPECIALIZADA EN INVESTIGACIÓN DE DELITOS DE VIOLENCIA DE GÉNERO CONTRA LAS MUJERES.

Determinación de Metas

Línea Base			Meta y Periodo de Cumplimiento			
Valor	Año	Periodo	Valor	Periodo		
2,500.00	2018	DICIEMBRE	2,500.00	DICIEMBRE		

Comportamiento del Indicador hacia la Meta: REGULAR

Meta Anual											
ENERO	FEBRERO	MARZO	ABRIL	MAYO	JUNIO	JULIO	AGOSTO	SEPTIEMBRE	OCTUBRE	NOVIEMBRE	DICIEMBRE
		625.00			625.00			625.00			625.00
											Anual: 2,500.00

Características de las Variables - Indicador

Variable (1)

Variable: NÚMERO DE ORIENTACIONES JURÍDICAS A MUJERES VÍCTIMAS DE VIOLENCIA DE GÉNERO, PROPORCIONADAS.

Definición: EL INDICADOR SE REFIERE AL TOTAL DE ASESORÍAS JURÍDICAS FACILITADAS A MUJERES VÍCTIMAS DE VIOLENCIA DE GÉNERO, A TRAVÉS DEL CENTRO DE JUSTICIA PARA LAS MUJERES.

Unidad de Medida	Frecuencia de Medición	Desagregación Geográfica	Disponibilidad de la Información
EXPEDIENTE	TRIMESTRAL	ESTATAL	10/01/2022

Calendarización											
ENERO	FEBRERO	MARZO	ABRIL	MAYO	JUNIO	JULIO	AGOSTO	SEPTIEMBRE	OCTUBRE	NOVIEMBRE	DICIEMBRE
		625.00			625.00			625.00			625.00
											Anual: 2,500.00

Actividad: 3.3

BRINDAR ATENCIONES PSICOLÓGICAS A MUJERES VÍCTIMAS DE VIOLENCIA.

UNIDAD RESPONSABLE DE LA ACTIVIDAD: 1000 - FISCALÍA GENERAL

Indicador	Definición	Medios de Verificación	Supuesto
NÚMERO DE ATENCIONES PSICOLÓGICAS A MUJERES VÍCTIMAS DE VIOLENCIA, BRINDADAS.	SE REFIERE A LAS ATENCIONES PSICOLÓGICAS BRINDADAS A MUJERES VÍCTIMAS DE VIOLENCIA QUE IMPULSEN SU REDIGNIFICACIÓN.	METAS Y OBJETIVOS DE LAS ÁREAS DE LA FISCALÍA GENERAL DEL ESTADO https://consultapublicamx.inai.org.mx/vut-web/faces/view/consultaPublica.xhtml#tarjetaInfor mativa	EXISTE RESPETO A LOS DERECHOS HUMANOS DE LAS MUJERES.

E090 PERSECUCIÓN DE LOS DELITOS DEL ORDEN COMÚN Y PROMOCIÓN DE UNA PRONTA, COMPLETA Y DEBIDA IMPARTICIÓN DE JUSTICIA

Información Complementaria del Indicador

Datos de Identificación del Indicador

Tipo	Dimensión	Frecuencia de Medición	Unidad de Medida	Tipo de Meta
GESTION	EFICIENCIA	TRIMESTRAL	ATENCIÓN	ABSOLUTA

Fuentes de Información: REGISTROS INTERNOS DE LA FISCALÍA ESPECIALIZADA EN INVESTIGACIÓN DE DELITOS DE VIOLENCIA DE GÉNERO CONTRA LAS MUJERES, DE LOS CENTROS DE JUSTICIA PARA MUJERES

Determinación de Metas

Línea Base			Meta y Periodo de Cumplimiento					
Valor	Año	Periodo	Valor	Periodo				
1,500.00	2020	DICIEMBRE	2,500.00	DICIEMBRE				

Comportamiento del Indicador hacia la Meta: REGULAR

Meta Anual											
ENERO	FEBRERO	MARZO	ABRIL	MAYO	JUNIO	JULIO	AGOSTO	SEPTIEMBRE	OCTUBRE	NOVIEMBRE	DICIEMBRE
		625.00			625.00			625.00			625.00
											Anual: 2,500.00

Características de las Variables - Indicador

Variable (1)

Variable: NÚMERO DE ATENCIONES PSICOLÓGICAS A MUJERES VÍCTIMAS DE VIOLENCIA, BRINDADAS.

Definición: SE REFIERE A LAS ATENCIONES PSICOLÓGICAS BRINDADAS A MUJERES VÍCTIMAS DE VIOLENCIA QUE IMPULSEN SU REDIGNIFICACIÓN.

Unidad de Medida	Frecuencia de Medición	Desagregación Geográfica	Disponibilidad de la Información
ATENCIÓN	TRIMESTRAL	ESTATAL	10/01/2022

Calendarización											
ENERO	FEBRERO	MARZO	ABRIL	MAYO	JUNIO	JULIO	AGOSTO	SEPTIEMBRE	OCTUBRE	NOVIEMBRE	DICIEMBRE
		625.00			625.00			625.00			625.00
											Anual: 2,500.00

Actividad: 3.4

APLICAR ENCUESTAS A MUJERES ATENDIDAS PARA CONOCER EL NIVEL DE SATISFACCIÓN EN LA ATENCIÓN RECIBIDA EN EL CENTRO DE JUSTICIA PARA LAS MUJERES.

UNIDAD RESPONSABLE DE LA ACTIVIDAD: 1000 - FISCALÍA GENERAL

Indicador	Definición	Medios de Verificación	Supuesto
NÚMERO DE ENCUESTAS DE SATISFACCIÓN EN EL SERVICIO PROPORCIONADO A MUJERES EN LOS CENTROS DE JUSTICIA PARA LAS MUJERES, APLICADAS.	EL INDICADOR REFLEJA EL TOTAL DE ENCUESTAS APLICADAS A MUJERES SOBRE EL NIVEL DE SATISFACCIÓN EN LA ATENCIÓN QUE BRINDA EL CENTRO DE JUSTICIA PARA LAS MUJERES	METAS Y OBJETIVOS DE LAS ÁREAS DE LA FISCALÍA GENERAL DEL ESTADO https://consultapublicamx.inai.org.mx/vut-web/faces/view/consultaPublica.xhtml#tarjetaInformativa	LAS MUJERES VÍCTIMAS DE VIOLENCIA ACUDEN A DENUNCIAR.

Información Complementaria del Indicador

Datos de Identificación del Indicador

Tipo	Dimensión	Frecuencia de Medición	Unidad de Medida	Tipo de Meta
GESTION	EFICIENCIA	TRIMESTRAL	ENCUESTA	ABSOLUTA

Fuentes de Información: REGISTROS INTERNOS DE LOS EXPEDIENTES DE ENCUESTAS APLICADAS EN LA FISCALÍA ESPECIALIZADA EN INVESTIGACIÓN DE DELITOS DE VIOLENCIA DE GÉNERO CONTRA LAS MUJERES.

Determinación de Metas

Línea Base			Meta y Periodo de Cumplimiento					
Valor	Año	Periodo	Valor	Periodo				
720.00	2018	DICIEMBRE	1,500.00	DICIEMBRE				

Comportamiento del Indicador hacia la Meta: REGULAR

Meta Anual											
ENERO	FEBRERO	MARZO	ABRIL	MAYO	JUNIO	JULIO	AGOSTO	SEPTIEMBRE	OCTUBRE	NOVIEMBRE	DICIEMBRE
		375.00			375.00			375.00			375.00
											Anual: 1,500.00

Características de las Variables - Indicador

Variable (1)

Variable: NÚMERO DE ENCUESTAS DE SATISFACCIÓN EN EL SERVICIO PROPORCIONADO A MUJERES EN LOS CENTROS DE JUSTICIA PARA LAS MUJERES, APLICADAS.

E090 PERSECUCIÓN DE LOS DELITOS DEL ORDEN COMÚN Y PROMOCIÓN DE UNA PRONTA, COMPLETA Y DEBIDA IMPARTICIÓN DE JUSTICIA

Definición: SE REFIERE AL TOTAL DE ENCUESTAS APLICADAS A MUJERES SOBRE EL NIVEL DE SATISFACCIÓN EN LA ATENCIÓN QUE BRINDA EL CENTRO DE JUSTICIA PARA LAS MUJERES.

Unidad de Medida		Frecuencia de Medición			Desagregación Geográfica			Disponibilidad de la Información				
ENCUESTA		TRIMESTRAL			ESTATAL			10/01/2022				
Calendarización												
ENERO	FEBRERO	MARZO	ABRIL	MAYO	JUNIO	JULIO	AGOSTO	SEPTIEMBRE	OCTUBRE	NOVIEMBRE	DICIEMBRE	
		375.00			375.00			375.00				
											Anual:	1,500.00

Actividad: 3.5

EMITIR INFORMES ACTUALIZADOS DE LAS CIFRAS DE INCIDENCIA DELICTIVA DE LOS 50 MUNICIPIOS CON DECLARATORIA DE ALERTA DE GÉNERO EN LA PÁGINA OFICIAL DE LA FISCALÍA GENERAL DEL ESTADO.

UNIDAD RESPONSABLE DE LA ACTIVIDAD: 1000 - FISCALÍA GENERAL

Indicador	Definición	Medios de Verificación	Supuesto
NÚMERO DE INFORMES ACTUALIZADOS DE LAS CIFRAS DE INCIDENCIA DELICTIVA DE LOS 50 MUNICIPIOS CON DECLARATORIA DE ALERTA DE GÉNERO EN EL ESTADO EMITIDOS.	SE REFIERE A LOS INFORMES MENSUALES CON LAS CIFRAS DE INCIDENCIA DELICTIVA POR LA PRESUNTA OCURRENCIA DE DELITOS CON CARACTERÍSTICAS DE VIOLENCIA DE GÉNERO REGISTRADOS EN LAS CARPETAS DE INVESTIGACIÓN INICIADAS EN LOS 50 MUNICIPIOS CON DECLARATORIA DE ALERTA DE GÉNERO	INFORMACIÓN SOCIALMENTE ÚTIL, GEORREFERENCIACIÓN VIOLENCIA DE GÉNERO http://fiscalia.puebla.gob.mx/index.php/informacion-socialmente-util/mapa-3	EXISTEN LAS HERRAMIENTAS TECNOLÓGICAS PARA GEORREFERENCIAR LA OCURRENCIA DE DELITOS RELACIONADOS A LA VIOLENCIA DE GÉNERO.

Información Complementaria del Indicador

Datos de Identificación del Indicador

Tipo	Dimensión	Frecuencia de Medición	Unidad de Medida	Tipo de Meta
GESTION	EFICACIA	MENSUAL	INFORME	ABSOLUTA

Fuentes de Información: INFORME DE GEORREFERENCIACIÓN DE INCIDENCIA DELICTIVA POR VIOLENCIA DE GÉNERO, ACTUALIZADA MENSUALMENTE POR LA COORDINACIÓN GENERAL DE ESTADÍSTICA Y SISTEMAS DE INFORMACIÓN.

Determinación de Metas

Línea Base			Meta y Periodo de Cumplimiento			
Valor	Año	Periodo	Valor	Periodo		
12.00	2020	DICIEMBRE	12.00	DICIEMBRE		

Comportamiento del indicador hacia la Meta: REGULAR

Meta Anual												
ENERO	FEBRERO	MARZO	ABRIL	MAYO	JUNIO	JULIO	AGOSTO	SEPTIEMBRE	OCTUBRE	NOVIEMBRE	DICIEMBRE	
1.00	1.00	1.00	1.00	1.00	1.00	1.00	1.00	1.00	1.00	1.00	1.00	
											Anual:	12.00

Características de las Variables - Indicador

Variable (1)

Variable: NÚMERO DE INFORMES ACTUALIZADOS DE LAS CIFRAS DE INCIDENCIA DELICTIVA DE LOS 50 MUNICIPIOS CON DECLARATORIA DE ALERTA DE GÉNERO EN EL ESTADO EMITIDOS.

Definición: SE REFIERE AL TOTAL DE INFORMES MENSUALES CON LAS CIFRAS DE INCIDENCIA DELICTIVA POR LA PRESUNTA OCURRENCIA DE DELITOS CON CARACTERÍSTICAS DE VIOLENCIA DE GÉNERO REGISTRADOS EN LAS CARPETAS DE INVESTIGACIÓN INICIADAS EN LOS 50 MUNICIPIOS CON DECLARATORIA DE ALERTA DE GÉNERO.

Unidad de Medida		Frecuencia de Medición			Desagregación Geográfica			Disponibilidad de la Información				
INFORME		MENSUAL			ESTATAL			10/01/2022				
Calendarización												
ENERO	FEBRERO	MARZO	ABRIL	MAYO	JUNIO	JULIO	AGOSTO	SEPTIEMBRE	OCTUBRE	NOVIEMBRE	DICIEMBRE	
1.00	1.00	1.00	1.00	1.00	1.00	1.00	1.00	1.00	1.00	1.00	1.00	
											Anual:	12.00

Componente 4

ATENCIÓN Y PROTECCIÓN A VÍCTIMAS Y TESTIGOS ALCANZADA, A TRAVÉS DE LA ADECUADA PROCURACIÓN DE JUSTICIA.

E090 PERSECUCIÓN DE LOS DELITOS DEL ORDEN COMÚN Y PROMOCIÓN DE UNA PRONTA, COMPLETA Y DEBIDA IMPARTICIÓN DE JUSTICIA

Actividad: 4.1

IMPARTIR PLÁTICAS EN MATERIA DE DERECHOS HUMANOS A FIN DE GENERAR CONCIENCIA SOCIAL SOBRE LA PROBLEMÁTICA ACTUAL.

UNIDAD RESPONSABLE DE LA ACTIVIDAD: 1000 - FISCALÍA GENERAL

Indicador	Definición	Medios de Verificación	Supuesto
NÚMERO DE PLÁTICAS EN MATERIA DE DERECHOS HUMANOS, A FIN DE GENERAR CONCIENCIA SOCIAL SOBRE LA PROBLEMÁTICA ACTUAL, IMPARTIDAS.	IMPARTICIÓN DE PLÁTICAS EN MATERIA DE RESPETO A LOS DERECHOS HUMANOS Y CONDUCTAS DELICTIVAS, CON LA FINALIDAD DE GENERAR CONCIENCIA SOCIAL Y ASÍ, COADYUVAR A DISMINUIR LA VIOLENCIA QUE SE PRESENTA EN NUESTRO ENTORNO.	METAS Y OBJETIVOS DE LAS ÁREAS DE LA FISCALÍA GENERAL DEL ESTADO https://consultapublicamx.inai.org.mx/vut-web/faces/view/consultaPublica.xhtml#tarjetaInformativa	EXISTE EN EL ESTADO RESPETO A LOS DERECHOS HUMANOS.

Información Complementaria del Indicador

Datos de Identificación del Indicador

Tipo	Dimensión	Frecuencia de Medición	Unidad de Medida	Tipo de Meta
GESTION	EFICIENCIA	MENSUAL	PLATICAS	ABSOLUTA
Fuentes de Información: INFORMES INTERNOS DE LA FISCALÍA ESPECIALIZADA EN DERECHOS HUMANOS.				

Determinación de Metas

Línea Base			Meta y Periodo de Cumplimiento								
Valor	Año	Periodo	Valor	Periodo							
116.00	2019	DICIEMBRE	116.00	DICIEMBRE							
Comportamiento del Indicador hacia la Meta: NOMINAL											
Meta Anual											
ENERO	FEBRERO	MARZO	ABRIL	MAYO	JUNIO	JULIO	AGOSTO	SEPTIEMBRE	OCTUBRE	NOVIEMBRE	DICIEMBRE
10.00	10.00	12.00	10.00	10.00	8.00	8.00	8.00	10.00	12.00	10.00	8.00
											Anual: 116.00

Características de las Variables - Indicador

Variable (1)

Variable: NÚMERO DE PLÁTICAS EN MATERIA DE DERECHOS HUMANOS, A FIN DE GENERAR CONCIENCIA SOCIAL SOBRE LA PROBLEMÁTICA ACTUAL, IMPARTIDAS.

Definición: SE REFIERE AL TOTAL DE PLÁTICAS EN MATERIA DE RESPETO A LOS DERECHOS HUMANOS Y CONDUCTAS DELICTIVAS, CON LA FINALIDAD DE GENERAR CONCIENCIA SOCIAL Y ASÍ, COADYUVAR A DISMINUIR LA VIOLENCIA QUE SE PRESENTA EN NUESTRO ENTORNO.

Unidad de Medida	Frecuencia de Medición	Desagregación Geográfica	Disponibilidad de la Información								
PLATICAS	MENSUAL	ESTATAL	10/01/2022								
Calendarización											
ENERO	FEBRERO	MARZO	ABRIL	MAYO	JUNIO	JULIO	AGOSTO	SEPTIEMBRE	OCTUBRE	NOVIEMBRE	DICIEMBRE
10.00	10.00	12.00	10.00	10.00	8.00	8.00	8.00	10.00	12.00	10.00	8.00
											Anual: 116.00

Actividad: 4.2

BRINDAR ATENCIONES AL PÚBLICO EN GENERAL QUE SOLICITE LOS SERVICIOS QUE OFRECE LA FISCALÍA ESPECIALIZADA DE COMBATE A LA CORRUPCIÓN.

UNIDAD RESPONSABLE DE LA ACTIVIDAD: 1000 - FISCALÍA GENERAL

Indicador	Definición	Medios de Verificación	Supuesto
NÚMERO DE ATENCIONES AL PÚBLICO EN GENERAL EN LA FISCALÍA ESPECIALIZADA DE COMBATE A LA CORRUPCIÓN, BRINDADAS.	SE REFIERE A LA ATENCION AL PÚBLICO EN GENERAL QUE SOLICITE LOS SERVICIOS QUE OFRECE LA FISCALÍA ESPECIALIZADA DE COMBATE A LA CORRUPCIÓN.	METAS Y OBJETIVOS DE LAS ÁREAS DE LA FISCALÍA GENERAL DEL ESTADO https://consultapublicamx.inai.org.mx/vut-web/faces/view/consultaPublica.xhtml#tarjetaInformativa	PREVALECE LA CULTURA EN EL COMBATE A LA CORRUPCIÓN.

E090 PERSECUCIÓN DE LOS DELITOS DEL ORDEN COMÚN Y PROMOCIÓN DE UNA PRONTA, COMPLETA Y DEBIDA IMPARTICIÓN DE JUSTICIA

Información Complementaria del Indicador

Datos de Identificación del Indicador

Tipo	Dimensión	Frecuencia de Medición	Unidad de Medida	Tipo de Meta
GESTION	EFICIENCIA	MENSUAL	ATENCIÓN	ABSOLUTA

Fuentes de Información: INFORMES INTERNOS DE LA FISCALÍA DE COMBATE A LA CORRUPCIÓN.

Determinación de Metas

Línea Base			Meta y Periodo de Cumplimiento		
Valor	Año	Periodo	Valor	Periodo	
2,216.00	2019	DICIEMBRE	4,500.00	DICIEMBRE	

Comportamiento del Indicador hacia la Meta: REGULAR

Meta Anual

ENERO	FEBRERO	MARZO	ABRIL	MAYO	JUNIO	JULIO	AGOSTO	SEPTIEMBRE	OCTUBRE	NOVIEMBRE	DICIEMBRE
375.00	375.00	375.00	375.00	375.00	375.00	375.00	375.00	375.00	375.00	375.00	375.00
Anual:											4,500.00

Características de las Variables - Indicador

Variable (1)

Variable: NÚMERO DE ATENCIONES AL PÚBLICO EN GENERAL EN LA FISCALÍA ESPECIALIZADA DE COMBATE A LA CORRUPCIÓN, BRINDADAS.

Definición: SE REFIERE A LA ATENCIÓN AL PÚBLICO EN GENERAL QUE SOLICITE LOS SERVICIOS QUE OFRECE LA FISCALÍA ESPECIALIZADA DE COMBATE A LA CORRUPCIÓN.

Unidad de Medida	Frecuencia de Medición	Desagregación Geográfica	Disponibilidad de la Información
ATENCIÓN	MENSUAL	ESTATAL	10/01/2022

Calendarización

ENERO	FEBRERO	MARZO	ABRIL	MAYO	JUNIO	JULIO	AGOSTO	SEPTIEMBRE	OCTUBRE	NOVIEMBRE	DICIEMBRE
375.00	375.00	375.00	375.00	375.00	375.00	375.00	375.00	375.00	375.00	375.00	375.00
Anual:											4,500.00

Actividad: 4.3

EMITIR ÓRDENES DE PROTECCIÓN A MUJERES VÍCTIMAS DE VIOLENCIA FAMILIAR.

UNIDAD RESPONSABLE DE LA ACTIVIDAD: 1000 - FISCALÍA GENERAL

Indicador	Definición	Medios de Verificación	Supuesto
NÚMERO DE ÓRDENES DE PROTECCIÓN A MUJERES VÍCTIMAS DE VIOLENCIA FAMILIAR EMITIDAS.	EL INDICADOR REFLEJA EL TOTAL DE ÓRDENES DE PROTECCIÓN COMO HERRAMIENTA JURÍDICA QUE GARANTIZA LA NO AGRESIÓN A VÍCTIMAS DE VIOLENCIA FAMILIAR.	METAS Y OBJETIVOS DE LAS ÁREAS DE LA FISCALÍA GENERAL DEL ESTADO https://consultapublicamx.inai.org.mx/vut-web/faces/view/consultaPublica.xhtml#tarjetaInformativa	LAS MUJERES VÍCTIMAS DE VIOLENCIA ACUDEN A DENUNCIAR.

Información Complementaria del Indicador

Datos de Identificación del Indicador

Tipo	Dimensión	Frecuencia de Medición	Unidad de Medida	Tipo de Meta
GESTION	EFICIENCIA	TRIMESTRAL	ORDEN	ABSOLUTA

Fuentes de Información: EXPEDIENTE POR USUARIA EN LA FISCALÍA ESPECIALIZADA EN INVESTIGACIÓN DE DELITOS DE VIOLENCIA DE GÉNERO CONTRA LAS MUJERES.

Determinación de Metas

Línea Base			Meta y Periodo de Cumplimiento		
Valor	Año	Periodo	Valor	Periodo	
600.00	2018	DICIEMBRE	1,000.00	DICIEMBRE	

Comportamiento del Indicador hacia la Meta: ASCENDENTE

Meta Anual

ENERO	FEBRERO	MARZO	ABRIL	MAYO	JUNIO	JULIO	AGOSTO	SEPTIEMBRE	OCTUBRE	NOVIEMBRE	DICIEMBRE
		250.00			250.00			250.00			250.00
Anual:											1,000.00

Características de las Variables - Indicador

Variable (1)

Variable: NÚMERO DE ÓRDENES DE PROTECCIÓN A MUJERES VÍCTIMAS DE VIOLENCIA FAMILIAR EMITIDAS.

E090 PERSECUCIÓN DE LOS DELITOS DEL ORDEN COMÚN Y PROMOCIÓN DE UNA PRONTA, COMPLETA Y DEBIDA IMPARTICIÓN DE JUSTICIA

Definición: SE REFIERE AL TOTAL DE ÓRDENES DE PROTECCIÓN COMO HERRAMIENTA JURÍDICA QUE GARANTIZA LA NO AGRESIÓN A VÍCTIMAS DE VIOLENCIA FAMILIAR.

Unidad de Medida		Frecuencia de Medición			Desagregación Geográfica				Disponibilidad de la Información			
ORDEN		TRIMESTRAL			ESTATAL				10/01/2022			
Calendarización												
ENERO	FEBRERO	MARZO	ABRIL	MAYO	JUNIO	JULIO	AGOSTO	SEPTIEMBRE	OCTUBRE	NOVIEMBRE	DICIEMBRE	
		250.00			250.00			250.00			250.00	
											Anual:	1,000.00

Actividad: 4.4

PROPORCIONAR ASESORÍAS A LA CIUDADANÍA, RELACIONADAS CON LOS DELITOS DE ALTO IMPACTO Y DELITOS EN GENERAL.

UNIDAD RESPONSABLE DE LA ACTIVIDAD: 1000 - FISCALÍA GENERAL

Indicador	Definición	Medios de Verificación	Supuesto
NÚMERO DE ASESORÍAS EN TEMAS DE SECUESTRO Y EXTORSIÓN PROPORCIONADAS.	EL INDICADOR PROPORCIONA EL TOTAL DE LAS ASESORÍAS ESPECIALIZADAS POR LA COMISIÓN DE DELITOS, PRINCIPALMENTE DE ALTO IMPACTO.	METAS Y OBJETIVOS DE LAS ÁREAS DE LA FISCALÍA GENERAL DEL ESTADO https://consultapublicamx.inai.org.mx/vut-web/faces/view/consultaPublica.xhtml#tarjetaInformativa	EL ESTADO CUENTA CON UNA INSTANCIA ALTAMENTE CAPACITADA EN EL COMBATE A LOS DELITOS DE ALTO IMPACTO.

Información Complementaria del Indicador

Datos de Identificación del Indicador

Tipo	Dimensión	Frecuencia de Medición	Unidad de Medida	Tipo de Meta
GESTION	EFICIENCIA	SEMESTRAL	ASESORÍA	ABSOLUTA
Fuentes de Información: INFORMES DE ACTIVIDADES TRIMESTRALES DE LA FISCALÍA ESPECIALIZADA EN INVESTIGACIÓN DE SECUESTRO Y EXTORSIÓN.				

Determinación de Metas

Línea Base			Meta y Periodo de Cumplimiento									
Valor	Año	Periodo	Valor	Periodo								
200.00	2016	DICIEMBRE	350.00	DICIEMBRE								
Comportamiento del Indicador hacia la Meta: ASCENDENTE												
Meta Anual												
ENERO	FEBRERO	MARZO	ABRIL	MAYO	JUNIO	JULIO	AGOSTO	SEPTIEMBRE	OCTUBRE	NOVIEMBRE	DICIEMBRE	
					175.00						175.00	
											Anual:	350.00

Características de las Variables - Indicador

Variable (1)

Variable: NÚMERO DE ASESORÍAS EN TEMAS DE SECUESTRO Y EXTORSIÓN PROPORCIONADAS.

Definición: SE REFIERE AL TOTAL DE LAS ASESORÍAS ESPECIALIZADAS POR LA COMISIÓN DE DELITOS, PRINCIPALMENTE DE ALTO IMPACTO.

Unidad de Medida		Frecuencia de Medición			Desagregación Geográfica				Disponibilidad de la Información			
ASESORÍA		SEMESTRAL			ESTATAL				10/01/2022			
Calendarización												
ENERO	FEBRERO	MARZO	ABRIL	MAYO	JUNIO	JULIO	AGOSTO	SEPTIEMBRE	OCTUBRE	NOVIEMBRE	DICIEMBRE	
					175.00						175.00	
											Anual:	350.00

Actividad: 4.5

IMPARTIR PLÁTICAS RELACIONADAS CON LA PREVENCIÓN DEL DELITO DE TRATA DE PERSONAS, SECUESTRO Y EXTORSIÓN.

UNIDAD RESPONSABLE DE LA ACTIVIDAD: 1000 - FISCALÍA GENERAL

Indicador	Definición	Medios de Verificación	Supuesto
NÚMERO DE PLÁTICAS RELACIONADAS CON LA PREVENCIÓN DEL DELITO IMPARTIDAS.	SE REFIERE AL TOTAL DE PLÁTICAS EN MATERIA DE PREVENCIÓN QUE LA FISCALÍA DE SECUESTROS Y DELITOS DE ALTO IMPACTO REALIZA.	METAS Y OBJETIVOS DE LAS ÁREAS DE LA FISCALÍA GENERAL DEL ESTADO https://consultapublicamx.inai.org.mx/vut-web/faces/view/consultaPublica.xhtml#tarjetaInformativa	LA CIUDADANÍA VÍCTIMA DE LOS DELITOS ACUDE A DENUNCIAR POR ESTAR DEBIDAMENTE INFORMADA.

E090 PERSECUCIÓN DE LOS DELITOS DEL ORDEN COMÚN Y PROMOCIÓN DE UNA PRONTA, COMPLETA Y DEBIDA IMPARTICIÓN DE JUSTICIA

Información Complementaria del Indicador

Datos de Identificación del Indicador

Tipo	Dimensión	Frecuencia de Medición	Unidad de Medida	Tipo de Meta
GESTION	EFICIENCIA	SEMESTRAL	PLATICAS	ABSOLUTA

Fuentes de Información: INFORMES INTERNOS SEMESTRALES DE LA FISCALÍA ESPECIALIZADA EN INVESTIGACIÓN DE SECUESTRO Y EXTORSIÓN.

Determinación de Metas

Línea Base			Meta y Periodo de Cumplimiento					
Valor	Año	Periodo	Valor	Periodo				
6.00	2017	DICIEMBRE	6.00	DICIEMBRE				

Comportamiento del Indicador hacia la Meta: NOMINAL

Meta Anual											
ENERO	FEBRERO	MARZO	ABRIL	MAYO	JUNIO	JULIO	AGOSTO	SEPTIEMBRE	OCTUBRE	NOVIEMBRE	DICIEMBRE
					3.00						3.00
											Anual: 6.00

Características de las Variables - Indicador

Variable (1)

Variable: NÚMERO DE PLÁTICAS RELACIONADAS CON LA PREVENCIÓN DEL DELITO IMPARTIDAS.

Definición: SE REFIERE AL TOTAL DE PLÁTICAS EN MATERIA DE PREVENCIÓN QUE LA FISCALÍA DE SECUESTROS Y DELITOS DE ALTO IMPACTO REALIZA.

Unidad de Medida	Frecuencia de Medición	Desagregación Geográfica	Disponibilidad de la Información
PLATICAS	SEMESTRAL	ESTATAL	10/01/2022

Calendarización											
ENERO	FEBRERO	MARZO	ABRIL	MAYO	JUNIO	JULIO	AGOSTO	SEPTIEMBRE	OCTUBRE	NOVIEMBRE	DICIEMBRE
					3.00						3.00
											Anual: 6.00

Actividad: 4.6

IMPARTIR PLÁTICAS EN MATERIA DE DERECHOS HUMANOS A FIN CONTRIBUIR EN LAS ACTIVIDADES DEL PROGRAMA ESPECIAL JUVENTUDES.

UNIDAD RESPONSABLE DE LA ACTIVIDAD: 1000 - FISCALÍA GENERAL

Indicador	Definición	Medios de Verificación	Supuesto
NÚMERO DE PLÁTICAS EN MATERIA DE DERECHOS HUMANOS A FIN DE CONTRIBUIR EN LAS ACTIVIDADES DEL PROGRAMA ESPECIAL JUVENTUDES, IMPARTIDAS.	PLÁTICAS IMPARTIDAS EN MATERIA DE DERECHOS HUMANOS, A FIN CONTRIBUIR EN LAS ACTIVIDADES DEL PROGRAMA ESPECIAL JUVENTUDES.	METAS Y OBJETIVOS DE LAS ÁREAS DE LA FISCALÍA GENERAL DEL ESTADO https://consultapublicamx.inai.org.mx/vut-web/faces/view/consultaPublica.xhtml#tarjetaInformativa	EXISTE EN EL ESTADO RESPETO A LOS DERECHOS HUMANOS.

Información Complementaria del Indicador

Datos de Identificación del Indicador

Tipo	Dimensión	Frecuencia de Medición	Unidad de Medida	Tipo de Meta
GESTION	EFICIENCIA	IRREGULAR	PLATICAS	ABSOLUTA

Fuentes de Información: INFORMES INTERNOS DE LA FISCALÍA ESPECIALIZADA EN DERECHOS HUMANOS

Determinación de Metas

Línea Base			Meta y Periodo de Cumplimiento					
Valor	Año	Periodo	Valor	Periodo				
4.00	2021	DICIEMBRE	4.00	DICIEMBRE				

Comportamiento del Indicador hacia la Meta: NOMINAL

Meta Anual											
ENERO	FEBRERO	MARZO	ABRIL	MAYO	JUNIO	JULIO	AGOSTO	SEPTIEMBRE	OCTUBRE	NOVIEMBRE	DICIEMBRE
				1.00	1.00	1.00	1.00				
											Anual: 4.00

Características de las Variables - Indicador

Variable (1)

Variable: NÚMERO DE PLÁTICAS EN MATERIA DE DERECHOS HUMANOS, A FIN CONTRIBUIR EN LAS ACTIVIDADES DEL PROGRAMA ESPECIAL JUVENTUDES, IMPARTIDAS.

E090 PERSECUCIÓN DE LOS DELITOS DEL ORDEN COMÚN Y PROMOCIÓN DE UNA PRONTA, COMPLETA Y DEBIDA IMPARTICIÓN DE JUSTICIA

Definición: SE REFIERE AL TOTAL DE PLÁTICAS IMPARTIDAS EN MATERIA DE DERECHOS HUMANOS, A FIN CONTRIBUIR EN LAS ACTIVIDADES DEL PROGRAMA ESPECIAL JUVENTUDES.

Unidad de Medida		Frecuencia de Medición		Desagregación Geográfica				Disponibilidad de la Información				
PERSONA		IRREGULAR		ESTATAL				10/01/2022				
Calendarización												
ENERO	FEBRERO	MARZO	ABRIL	MAYO	JUNIO	JULIO	AGOSTO	SEPTIEMBRE	OCTUBRE	NOVIEMBRE	DICIEMBRE	
				1.00	1.00	1.00	1.00					
											Anual:	4.00

Actividad: 4.7

ATENDER QUEJAS PRESENTADAS EN LA DIRECCIÓN DE DERECHOS HUMANOS POR POSIBLE VIOLACIÓN A LOS DERECHOS HUMANOS.

UNIDAD RESPONSABLE DE LA ACTIVIDAD: 1000 - FISCALÍA GENERAL

Indicador	Definición	Medios de Verificación	Supuesto
NÚMERO DE QUEJAS PRESENTADAS EN LA DIRECCIÓN DE DERECHOS HUMANOS POR POSIBLE VIOLACIÓN A LOS DERECHOS HUMANOS, ATENDIDAS.	QUEJAS RECIBIDAS POR LAS COMISIONES DE DERECHOS HUMANOS, A LAS QUE SE LES ASIGNA NÚMERO Y SON INICIADAS FORMALMENTE EN LA DIRECCIÓN DE DERECHOS HUMANOS..	METAS Y OBJETIVOS DE LAS ÁREAS DE LA FISCALÍA GENERAL DEL ESTADO https://consultapublicamx.inai.org.mx/vut-web/faces/view/consultaPublica.xhtml#tarjetaInformativa	EXISTE EN EL ESTADO RESPETO A LOS DERECHOS HUMANOS.

Información Complementaria del Indicador

Datos de Identificación del Indicador

Tipo	Dimensión	Frecuencia de Medición	Unidad de Medida	Tipo de Meta
GESTION	EFICIENCIA	MENSUAL	QUEJA	ABSOLUTA

Fuentes de Información: BASE DE DATOS, INFORMES, EXPEDIENTES INICIADOS Y REGISTRO DE QUEJAS RADICADAS EN LA FISCALÍA ESPECIALIZADA EN DERECHOS HUMANOS.

Determinación de Metas

Línea Base			Meta y Periodo de Cumplimiento			
Valor	Año	Periodo	Valor	Periodo		
450.00	2020	DICIEMBRE	830.00	DICIEMBRE		

Comportamiento del Indicador hacia la Meta: NOMINAL

Meta Anual												
ENERO	FEBRERO	MARZO	ABRIL	MAYO	JUNIO	JULIO	AGOSTO	SEPTIEMBRE	OCTUBRE	NOVIEMBRE	DICIEMBRE	
55.00	60.00	65.00	70.00	70.00	80.00	90.00	75.00	75.00	75.00	65.00	50.00	
											Anual:	830.00

Características de las Variables - Indicador

Variable (1)

Variable: NÚMERO DE QUEJAS PRESENTADAS EN LA DIRECCIÓN DE DERECHOS HUMANOS POR POSIBLE VIOLACIÓN A LOS DERECHOS HUMANOS, ATENDIDAS.

Definición: SE REFIERE AL TOTAL DE QUEJAS RECIBIDAS POR LAS COMISIONES DE DERECHOS HUMANOS, A LAS QUE SE LES ASIGNA NÚMERO Y SON INICIADAS FORMALMENTE EN LA DIRECCIÓN DE DERECHOS HUMANOS.

Unidad de Medida		Frecuencia de Medición		Desagregación Geográfica				Disponibilidad de la Información				
QUEJA		MENSUAL		ESTATAL				10/01/2022				
Calendarización												
ENERO	FEBRERO	MARZO	ABRIL	MAYO	JUNIO	JULIO	AGOSTO	SEPTIEMBRE	OCTUBRE	NOVIEMBRE	DICIEMBRE	
55.00	60.00	65.00	70.00	70.00	80.00	90.00	75.00	75.00	75.00	65.00	50.00	
											Anual:	830.00

Componente 5

INSTITUCIÓN DEL MINISTERIO PÚBLICO FORTALECIDA Y COMBATE A LA CORRUPCIÓN, MEDIANTE LA CORRECTA ESTRUCTURA DE PERSONAL Y ADECUADAS HERRAMIENTAS TECNOLÓGICAS.

E090 PERSECUCIÓN DE LOS DELITOS DEL ORDEN COMÚN Y PROMOCIÓN DE UNA PRONTA, COMPLETA Y DEBIDA IMPARTICIÓN DE JUSTICIA

Actividad: 5.1

ATENDER SOLICITUDES DE INFORMACIÓN A TRAVÉS DE INFOMEX POR MEDIO DE CORREO ELECTRÓNICO OFICIAL Y PERSONAL.

UNIDAD RESPONSABLE DE LA ACTIVIDAD: 1000 - FISCALÍA GENERAL

Indicador	Definición	Medios de Verificación	Supuesto
NÚMERO DE SOLICITUDES DE INFORMACIÓN A TRAVÉS DE INFOMEX ATENDIDAS.	EL INDICADOR REFLEJA EL TOTAL DE SOLICITUDES DE ACCESO A LA INFORMACIÓN, CON TRÁMITE, NOTIFICACIÓN Y ENTREGA DE INFORMACIÓN A LOS SOLICITANTES.	METAS Y OBJETIVOS DE LAS ÁREAS DE LA FISCALÍA GENERAL DEL ESTADO https://consultapublicamx.inai.org.mx/vut-web/faces/view/consultaPublica.xhtml#tarjetaInformativa	EXISTE EN LA POBLACION UNA CULTURA DE TRANSPARENCIA EN LA INFORMACION.

Información Complementaria del Indicador

Datos de Identificación del Indicador

Tipo	Dimensión	Frecuencia de Medición	Unidad de Medida	Tipo de Meta
GESTION	EFICIENCIA	MENSUAL	SOLICITUD	ABSOLUTA

Fuentes de Información: SISTEMA ELECTRÓNICO INFOMEX, CORREO ELECTRÓNICO OFICIAL Y ARCHIVO DOCUMENTAL DE LA UNIDAD DE TRANSPARENCIA.

Determinación de Metas

Línea Base			Meta y Periodo de Cumplimiento					
Valor	Año	Periodo	Valor	Periodo				
750.00	2017	DICIEMBRE	850.00	DICIEMBRE				

Comportamiento del Indicador hacia la Meta: NOMINAL

Meta Anual											
ENERO	FEBRERO	MARZO	ABRIL	MAYO	JUNIO	JULIO	AGOSTO	SEPTIEMBRE	OCTUBRE	NOVIEMBRE	DICIEMBRE
90.00	85.00	80.00	70.00	75.00	65.00	70.00	70.00	65.00	60.00	70.00	50.00
											Anual: 850.00

Características de las Variables - Indicador

Variable (1)

Variable: NÚMERO DE SOLICITUDES DE INFORMACIÓN A TRAVÉS DE INFOMEX ATENDIDAS.

Definición: EL INDICADOR REFLEJA EL TOTAL DE SOLICITUDES DE ACCESO A LA INFORMACIÓN, CON TRÁMITE, NOTIFICACIÓN Y ENTREGA DE INFORMACIÓN A LOS SOLICITANTES.

Unidad de Medida	Frecuencia de Medición	Desagregación Geográfica	Disponibilidad de la Información
DOCUMENTO	MENSUAL	ESTATAL	10/01/2022

Calendarización											
ENERO	FEBRERO	MARZO	ABRIL	MAYO	JUNIO	JULIO	AGOSTO	SEPTIEMBRE	OCTUBRE	NOVIEMBRE	DICIEMBRE
90.00	85.00	80.00	70.00	75.00	65.00	70.00	70.00	65.00	60.00	70.00	50.00
											Anual: 850.00

Actividad: 5.2

INTERVENIR EN PROCEDIMIENTOS DE LO CONTENCIOSO EN LOS QUE SEA PARTE EL FISCAL GENERAL Y TITULARES DE UNIDAD QUE INTEGREN A LA INSTITUCIÓN.

UNIDAD RESPONSABLE DE LA ACTIVIDAD: 1000 - FISCALÍA GENERAL

Indicador	Definición	Medios de Verificación	Supuesto
NÚMERO DE PROCEDIMIENTOS DE LO CONTENCIOSO EN LOS QUE SEA PARTE EL FISCAL GENERAL Y TITULARES DE UNIDAD QUE INTEGREN A LA INSTITUCIÓN INTERVENIDOS.	SE REFIERE A LA REPRESENTACIÓN EN PROCEDIMIENTOS ADMINISTRATIVOS, JUDICIALES, CIVILES, LABORALES O DE CUALQUIER NATURALEZA.	METAS Y OBJETIVOS DE LAS ÁREAS DE LA FISCALÍA GENERAL DEL ESTADO https://consultapublicamx.inai.org.mx/vut-web/faces/view/consultaPublica.xhtml#tarjetaInformativa	EXISTEN PROCEDIMIENTOS CONFIABLES QUE PERMITEN UNA MEJORA EN LA FISCALÍA.

E090 PERSECUCIÓN DE LOS DELITOS DEL ORDEN COMÚN Y PROMOCIÓN DE UNA PRONTA, COMPLETA Y DEBIDA IMPARTICIÓN DE JUSTICIA

Información Complementaria del Indicador

Datos de Identificación del Indicador

Tipo	Dimensión	Frecuencia de Medición	Unidad de Medida	Tipo de Meta
GESTION	EFICIENCIA	MENSUAL	PROCEDIMIENTO	ABSOLUTA

Fuentes de Información: CONTROLES INTERNOS DE LA COORDINACIÓN GENERAL DE ASUNTOS JURÍDICOS.

Determinación de Metas

Línea Base			Meta y Periodo de Cumplimiento		
Valor	Año	Periodo	Valor	Periodo	
10.00	2021	DICIEMBRE	50.00	DICIEMBRE	

Comportamiento del Indicador hacia la Meta: REGULAR

Meta Anual

ENERO	FEBRERO	MARZO	ABRIL	MAYO	JUNIO	JULIO	AGOSTO	SEPTIEMBRE	OCTUBRE	NOVIEMBRE	DICIEMBRE
4.00	4.00	5.00	4.00	4.00	4.00	4.00	4.00	4.00	5.00	4.00	4.00
Anual:											50.00

Características de las Variables - Indicador

Variable (1)

Variable: NÚMERO DE PROCEDIMIENTOS DE LO CONTENCIOSO EN LOS QUE SEA PARTE EL FISCAL GENERAL Y TITULARES DE UNIDAD QUE INTEGREN A LA INSTITUCIÓN INTERVENIDOS.

Definición: SE REFIERE AL TOTAL DE REPRESENTACIONES EN PROCEDIMIENTOS ADMINISTRATIVOS, JUDICIALES, CIVILES, LABORALES O DE CUALQUIER NATURALEZA.

Unidad de Medida	Frecuencia de Medición	Desagregación Geográfica	Disponibilidad de la Información
ACTO	MENSUAL	ESTATAL	10/01/2022

Calendarización

ENERO	FEBRERO	MARZO	ABRIL	MAYO	JUNIO	JULIO	AGOSTO	SEPTIEMBRE	OCTUBRE	NOVIEMBRE	DICIEMBRE
4.00	4.00	5.00	4.00	4.00	4.00	4.00	4.00	4.00	5.00	4.00	4.00
Anual:											50.00

Actividad: 5.3

ENTREGAR CUADERNILLOS DEL "ACTUAR DEL AGENTE INVESTIGADOR".

UNIDAD RESPONSABLE DE LA ACTIVIDAD: 1000 - FISCALÍA GENERAL

Indicador	Definición	Medios de Verificación	Supuesto
NÚMERO DE CUADERNILLOS DEL "ACTUAR DEL AGENTE INVESTIGADOR" ENTREGADOS.	SE REFIERE A LA ENTREGA DE CUADERNILLOS DONDE SE ILUSTRE EL MARCO JURÍDICO QUE LAS UNIDADES ADMINISTRATIVAS ADSCRITAS A LA AGENCIA ESTATAL DE INVESTIGACIÓN DEBEN OBSERVAR EN EL EJERCIO DE SUS FUNCIONES.	METAS Y OBJETIVOS DE LAS ÁREAS DE LA FISCALÍA GENERAL DEL ESTADO https://consultapublicamx.inai.org.mx/vut-web/faces/view/consultaPublica.xhtml#tarjetaInformativa	EXISTE INTELIGENCIA Y PROCESOS CONFIABLES EN EL ACTUAR DE LOS AGENTES INVESTIGADORES.

Información Complementaria del Indicador

Datos de Identificación del Indicador

Tipo	Dimensión	Frecuencia de Medición	Unidad de Medida	Tipo de Meta
GESTION	EFICIENCIA	TRIMESTRAL	DOCUMENTO	ABSOLUTA

Fuentes de Información: INFORMES INTERNOS DE LA AGENCIA ESTATAL DE INVESTIGACIÓN.

Determinación de Metas

Línea Base			Meta y Periodo de Cumplimiento		
Valor	Año	Periodo	Valor	Periodo	
80.00	2021	DICIEMBRE	80.00	DICIEMBRE	

Comportamiento del Indicador hacia la Meta: NOMINAL

Meta Anual

ENERO	FEBRERO	MARZO	ABRIL	MAYO	JUNIO	JULIO	AGOSTO	SEPTIEMBRE	OCTUBRE	NOVIEMBRE	DICIEMBRE
		20.00			20.00			20.00			20.00
Anual:											80.00

Características de las Variables - Indicador

E090 PERSECUCIÓN DE LOS DELITOS DEL ORDEN COMÚN Y PROMOCIÓN DE UNA PRONTA, COMPLETA Y DEBIDA IMPARTICIÓN DE JUSTICIA

Variable (1)											
Variable: NÚMERO DE CUADERNILLOS DEL "ACTUAR DEL AGENTE INVESTIGADOR" ENTREGADOS.											
Definición: SE REFIERE A LA ENTREGA DE CUADERNILLOS DONDE SE ILUSTRE EL MARCO JURÍDICO QUE LAS UNIDADES ADMINISTRATIVAS ADSCRITAS A LA AGENCIA ESTATAL DE INVESTIGACIÓN DEBEN OBSERVAR EN EL EJERCIO DE SUS FUNCIONES.											
Unidad de Medida			Frecuencia de Medición			Desagregación Geográfica			Disponibilidad de la Información		
ÁREA			TRIMESTRAL			ESTATAL			10/01/2022		
Calendarización											
ENERO	FEBRERO	MARZO	ABRIL	MAYO	JUNIO	JULIO	AGOSTO	SEPTIEMBRE	OCTUBRE	NOVIEMBRE	DICIEMBRE
		20.00			20.00			20.00			20.00
										Anual:	80.00

Actividad: 5.4

ATENDER LAS INCIDENCIAS REPORTADAS DE LA RED DE COMUNICACIONES DE LA FISCALÍA GENERAL DEL ESTADO DE PUEBLA.

UNIDAD RESPONSABLE DE LA ACTIVIDAD: 1000 - FISCALÍA GENERAL

Indicador	Definición	Medios de Verificación	Supuesto
PORCENTAJE DE INCIDENCIAS REPORTADAS DE LA RED DE COMUNICACIONES ATENDIDAS.	EL INDICADOR MUESTRA LA EFICACIA EN LA RESOLUCIÓN DE PROBLEMAS TECNOLÓGICOS.	METAS Y OBJETIVOS DE LAS ÁREAS DE LA FISCALÍA GENERAL DEL ESTADO https://consultapublicamx.inai.org.mx/vut-web/faces/view/consultaPublica.xhtml#tarjetaInformativa	LOS USUARIOS REPORTAN INCIDENCIAS POR LA INESTABILIDAD DE LA RED DE COMUNICACIONES.

Información Complementaria del Indicador

Datos de Identificación del Indicador											
Tipo	Dimensión	Frecuencia de Medición	Unidad de Medida	Tipo de Meta							
GESTION	EFICACIA	MENSUAL	PORCENTAJE	RELATIVA							
Fuentes de Información: REPORTE DE INCIDENCIAS EN LOS TICKETS DEL SISTEMA ASAP ELABORADOS EN LA COORDINACIÓN GENERAL DE ESTADÍSTICA Y SISTEMAS DE INFORMACIÓN.											
Determinación de Metas											
Línea Base			Meta y Periodo de Cumplimiento								
Valor	Año	Periodo	Valor	Periodo							
50.00	2020	DICIEMBRE	100.00	DICIEMBRE							
Comportamiento del Indicador hacia la Meta: NOMINAL											
Meta Anual											
FNRO	FEBRERO	MARZO	ABRIL	MAYO	JUNIO	JULIO	AGOSTO	SEPTIEMBRE	OCTUBRE	NOVIEMBRE	DICIEMBRE
8.33	8.33	8.33	8.33	8.33	8.33	8.33	8.33	8.33	8.33	8.33	8.33
										Anual:	100.00

Características de las Variables - Indicador

Variable (1)											
Variable: INCIDENCIAS REPORTADAS DE LA RED ATENDIDAS.											
Definición: SE REFIERE A LAS INCIDENCIAS ATENDIDAS DE ACUERDO A LOS TICKETS GENERADOS EN EL SISTEMA ASAP.											
Unidad de Medida			Frecuencia de Medición			Desagregación Geográfica			Disponibilidad de la Información		
SERVICIO			MENSUAL			ESTATAL			10/01/2022		
Calendarización											
ENERO	FEBRERO	MARZO	ABRIL	MAYO	JUNIO	JULIO	AGOSTO	SEPTIEMBRE	OCTUBRE	NOVIEMBRE	DICIEMBRE
25.00	25.00	25.00	25.00	25.00	25.00	25.00	25.00	25.00	25.00	25.00	25.00
										Anual:	300.00

Variable (2)											
Variable: TOTAL DE INCIDENCIAS DE LA RED RECIBIDAS.											
Definición: SE REFIERE AL TOTAL DE LAS INCIDENCIAS RECIBIDAS DE ACUERDO A LOS TICKETS GENERADOS EN EL SISTEMA ASAP.											

E090 PERSECUCIÓN DE LOS DELITOS DEL ORDEN COMÚN Y PROMOCIÓN DE UNA PRONTA, COMPLETA Y DEBIDA IMPARTICIÓN DE JUSTICIA

Unidad de Medida			Frecuencia de Medición			Desagregación Geográfica			Disponibilidad de la Información		
SERVICIO			MENSUAL			ESTATAL			10/01/2022		
Calendarización											
ENERO	FEBRERO	MARZO	ABRIL	MAYO	JUNIO	JULIO	AGOSTO	SEPTIEMBRE	OCTUBRE	NOVIEMBRE	DICIEMBRE
300.00	300.00	300.00	300.00	300.00	300.00	300.00	300.00	300.00	300.00	300.00	300.00
Anual:											300.00

Actividad: 5.5

ATENDER LAS QUEJAS RECIBIDAS POR IRREGULARIDADES ADMINISTRATIVAS DE LOS SERVIDORES PÚBLICOS.

UNIDAD RESPONSABLE DE LA ACTIVIDAD: 1000 - FISCALÍA GENERAL

Indicador	Definición	Medios de Verificación	Supuesto
PORCENTAJE DE QUEJAS POR IRREGULARIDADES ADMINISTRATIVAS DE LOS SERVIDORES PÚBLICOS, ATENDIDAS.	DEL TOTAL DE QUEJAS RECIBIDAS, EL INDICADOR OBTIENE LA CANTIDAD DE QUEJAS ATENDIDAS QUE PUDIERAN CONSTITUIR IRREGULARIDADES ADMINISTRATIVAS POR LOS SERVIDORES PÚBLICOS.	METAS Y OBJETIVOS DE LAS ÁREAS DE LA FISCALÍA GENERAL DEL ESTADO https://consultapublicamx.inai.org.mx/vut-web/faces/view/consultaPublica.xhtml#tarjetaInformativa	LAS PERSONAS QUE REALIZAN SU QUEJA ANTE EL ÓRGANO INTERNO DE CONTROL Y VISITADURÍA NO PROPORCIONAN INFORMACIÓN COMPLETA Y NECESARIA PARA REALIZAR UNA INVESTIGACIÓN EFICIENTE ANTE LA FALTA COMETIDA POR SERVIDORES PÚBLICOS.

Información Complementaria del Indicador

Datos de Identificación del Indicador

Tipo	Dimensión	Frecuencia de Medición	Unidad de Medida	Tipo de Meta
GESTION	EFICIENCIA	TRIMESTRAL	PORCENTAJE	RELATIVA
Fuentes de Información: INSCRIPCIONES EN EL LIBRO DE REGISTRO DE QUEJAS DEL ÓRGANO INTERNO DE CONTROL.				

Determinación de Metas

Línea Base			Meta y Periodo de Cumplimiento								
Valor	Año	Periodo	Valor	Periodo							
2.00	2020	DICIEMBRE	100.00	DICIEMBRE							
Comportamiento del Indicador hacia la Meta: NOMINAL											
Meta Anual											
ENERO	FEBRERO	MARZO	ABRIL	MAYO	JUNIO	JULIO	AGOSTO	SEPTIEMBRE	OCTUBRE	NOVIEMBRE	DICIEMBRE
		25.00			25.00			25.00			25.00
Anual:											100.00

Características de las Variables - Indicador

Variable (1)

Variable: NÚMERO DE QUEJAS RECIBIDAS POR IRREGULARIDADES ADMINISTRATIVAS DE LOS SERVIDORES PÚBLICOS ATENDIDAS.

Definición: SE REFIERE A LAS QUEJAS QUE SE RECIBEN EN CONTRA DE SERVIDORES PÚBLICOS INTEGRANTES DE LA FGE, ATENDIDAS.

Unidad de Medida			Frecuencia de Medición			Desagregación Geográfica			Disponibilidad de la Información		
DOCUMENTO			TRIMESTRAL			ESTATAL			10/01/2022		
Calendarización											
ENERO	FEBRERO	MARZO	ABRIL	MAYO	JUNIO	JULIO	AGOSTO	SEPTIEMBRE	OCTUBRE	NOVIEMBRE	DICIEMBRE
		1.00			1.00			1.00			1.00
Anual:											4.00

Variable (2)

Variable: NÚMERO DE QUEJAS EN CONTRA DE SERVIDORES PÚBLICOS RECIBIDAS.

Definición: SE REFIERE AL TOTAL DE QUEJAS EN CONTRA DE SERVIDORES PÚBLICOS INTEGRANTES DE LA FGE, RECIBIDAS.

Unidad de Medida			Frecuencia de Medición			Desagregación Geográfica			Disponibilidad de la Información		
DOCUMENTO			TRIMESTRAL			ESTATAL			10/01/2022		
Calendarización											
ENERO	FEBRERO	MARZO	ABRIL	MAYO	JUNIO	JULIO	AGOSTO	SEPTIEMBRE	OCTUBRE	NOVIEMBRE	DICIEMBRE
		4.00			4.00			4.00			4.00
Anual:											4.00

E090 PERSECUCIÓN DE LOS DELITOS DEL ORDEN COMÚN Y PROMOCIÓN DE UNA PRONTA, COMPLETA Y DEBIDA IMPARTICIÓN DE JUSTICIA

Actividad: 5.6

INTERVENIR EN PROCEDIMIENTOS ADMINISTRATIVOS POR INCUMPLIMIENTO DE OBLIGACIÓN COMO SERVIDORES PÚBLICOS INICIADOS EN 2021 Y AÑOS ANTERIORES.

UNIDAD RESPONSABLE DE LA ACTIVIDAD: 1000 - FISCALÍA GENERAL

Indicador	Definición	Medios de Verificación	Supuesto
NÚMERO DE PROCEDIMIENTOS ADMINISTRATIVOS POR INCUMPLIMIENTO DE OBLIGACIÓN COMO SERVIDORES PÚBLICOS, SUSTANCIADOS.	NÚMERO DE INTERVENCIONES EN PROCEDIMIENTOS ADMINISTRATIVOS POR INCUMPLIMIENTO DE OBLIGACIÓN COMO SERVIDORES PÚBLICOS DE LA FISCALÍA GENERAL DEL ESTADO DE PUEBLA, CON LA FINALIDAD DE IDENTIFICAR LAS ÁREAS DE OPORTUNIDAD Y APLICAR MEDIDAS CORRECTIVAS PARA MEJORAR EL SERVICIO.	METAS Y OBJETIVOS DE LAS ÁREAS DE LA FISCALÍA GENERAL DEL ESTADO https://consultapublicamx.inai.org.mx/vut-web/faces/view/consultaPublica.xhtml#tarjetaInformativa	LOS SERVIDORES PÚBLICOS SE APEGAN A LOS PRINCIPIOS Y VALORES CONSTITUCIONALES.

Información Complementaria del Indicador

Datos de Identificación del Indicador

Tipo	Dimensión	Frecuencia de Medición	Unidad de Medida	Tipo de Meta
GESTION	EFICIENCIA	MENSUAL	PROCEDIMIENTO	ABSOLUTA

Fuentes de Información: INFORME DE GESTIÓN Y COMPARECENCIA DEL FISCAL GENERAL, BASE DE DATOS INTERNA DEL ÓRGANO INTERNO DE CONTROL.

Determinación de Metas

Línea Base			Meta y Periodo de Cumplimiento			
Valor	Año	Periodo	Valor	Periodo		
45.00	2017	DICIEMBRE	180.00	DICIEMBRE		

Comportamiento del Indicador hacia la Meta: ASCENDENTE

Meta Anual											
ENERO	FEBRERO	MARZO	ABRIL	MAYO	JUNIO	JULIO	AGOSTO	SEPTIEMBRE	OCTUBRE	NOVIEMBRE	DICIEMBRE
15.00	15.00	15.00	15.00	15.00	15.00	15.00	15.00	15.00	15.00	15.00	15.00
Anual:											180.00

Características de las Variables - Indicador

Variable (1)

Variable: NÚMERO DE DENUNCIAS, QUERELLAS O REQUISITOS EQUIVALENTES, RELACIONADOS CON DELITOS COMETIDOS POR SERVIDORES PÚBLICOS Y PARTICULARES RECIBIDOS.
Definición: SE REFIERE A LAS DENUNCIAS, QUERELLAS O REQUISITOS EQUIVALENTES RELACIONADOS CON DELITOS COMETIDOS POR SERVIDORES PÚBLICOS Y PARTICULARES.

Unidad de Medida	Frecuencia de Medición	Desagregación Geográfica	Disponibilidad de la Información
PROCEDIMIENTO	MENSUAL	ESTATAL	10/01/2022

Calendarización											
ENERO	FEBRERO	MARZO	ABRIL	MAYO	JUNIO	JULIO	AGOSTO	SEPTIEMBRE	OCTUBRE	NOVIEMBRE	DICIEMBRE
15.00	15.00	15.00	15.00	15.00	15.00	15.00	15.00	15.00	15.00	15.00	15.00
Anual:											180.00

Actividad: 5.7

REALIZAR SESIONES DEL CONSEJO DE PROFESIONALIZACIÓN.

UNIDAD RESPONSABLE DE LA ACTIVIDAD: 1000 - FISCALÍA GENERAL

Indicador	Definición	Medios de Verificación	Supuesto
NÚMERO DE SESIONES DEL CONSEJO DE PROFESIONALIZACIÓN REALIZADAS.	SE REFIERE AL NÚMERO DE SESIONES QUE DESAHOGUE EL CONSEJO DE PROFESIONALIZACIÓN.	METAS Y OBJETIVOS DE LAS ÁREAS DE LA FISCALÍA GENERAL DEL ESTADO https://consultapublicamx.inai.org.mx/vut-web/faces/view/consultaPublica.xhtml#tarjetaInformativa	EXISTEN ACCIONES DE CONSOLIDACIÓN DEL SERVICIO PROFESIONAL DE CARRERA POLICIAL, MINISTERIAL Y PERICIAL.

E090 PERSECUCIÓN DE LOS DELITOS DEL ORDEN COMÚN Y PROMOCIÓN DE UNA PRONTA, COMPLETA Y DEBIDA IMPARTICIÓN DE JUSTICIA

Información Complementaria del Indicador

Datos de Identificación del Indicador

Tipo	Dimensión	Frecuencia de Medición	Unidad de Medida	Tipo de Meta
GESTION	EFICIENCIA	IRREGULAR	SESIÓN	ABSOLUTA

Fuentes de Información: REGISTROS INTERNO DEL INSTITUTO DE FORMACIÓN PROFESIONAL.

Determinación de Metas

Línea Base					Meta y Periodo de Cumplimiento					
Valor	Año	Periodo	Valor	Periodo						
3.00	2021	DICIEMBRE	3.00	DICIEMBRE						

Comportamiento del Indicador hacia la Meta: NOMINAL

Meta Anual											
ENERO	FEBRERO	MARZO	ABRIL	MAYO	JUNIO	JULIO	AGOSTO	SEPTIEMBRE	OCTUBRE	NOVIEMBRE	DICIEMBRE
		1.00						1.00			1.00
											Anual: 3.00

Características de las Variables - Indicador

Variable (1)

Variable: NÚMERO DE SESIONES DEL CONSEJO DE PROFESIONALIZACIÓN REALIZADAS.

Definición: SE REFIERE AL TOTAL DE SESIONES QUE DESAHOGUE EL CONSEJO DE PROFESIONALIZACIÓN.

Unidad de Medida	Frecuencia de Medición	Desagregación Geográfica	Disponibilidad de la Información
SESIÓN	IRREGULAR	ESTATAL	10/01/2022

Calendarización

ENERO	FEBRERO	MARZO	ABRIL	MAYO	JUNIO	JULIO	AGOSTO	SEPTIEMBRE	OCTUBRE	NOVIEMBRE	DICIEMBRE
		1.00						1.00			1.00
											Anual: 3.00

Actividad: 5.8

RECIBIR DENUNCIAS, QUERELLAS O REQUISITOS EQUIVALENTES RELACIONADOS CON DELITOS COMETIDOS POR SERVIDORES PÚBLICOS Y PARTICULARES.

UNIDAD RESPONSABLE DE LA ACTIVIDAD: 1000 - FISCALÍA GENERAL

Indicador	Definición	Medios de Verificación	Supuesto
NÚMERO DE DENUNCIAS, QUERELLAS O REQUISITOS EQUIVALENTES, RELACIONADOS CON DELITOS COMETIDOS POR SERVIDORES PÚBLICOS Y PARTICULARES RECIBIDOS.	DENUNCIAS, QUERELLAS O REQUISITOS EQUIVALENTES RELACIONADOS CON DELITOS COMETIDOS POR SERVIDORES PÚBLICOS Y PARTICULARES.	METAS Y OBJETIVOS DE LAS ÁREAS DE LA FISCALÍA GENERAL DEL ESTADO https://consultapublicamx.inai.org.mx/vut-web/faces/view/consultaPublica.xhtml#tarjetaInformativa	PREVALECE LA CULTURA EN EL COMBATE A LA CORRUPCIÓN.

Información Complementaria del Indicador

Datos de Identificación del Indicador

Tipo	Dimensión	Frecuencia de Medición	Unidad de Medida	Tipo de Meta
GESTION	EFICIENCIA	MENSUAL	DENUNCIA	ABSOLUTA

Fuentes de Información: INFORMES INTERNOS DE LA FISCALÍA DE COMBATE A LA CORRUPCIÓN.

Determinación de Metas

Línea Base					Meta y Periodo de Cumplimiento					
Valor	Año	Periodo	Valor	Periodo						
478.00	2020	DICIEMBRE	1,051.00	DICIEMBRE						

Comportamiento del Indicador hacia la Meta: REGULAR

Meta Anual											
ENERO	FEBRERO	MARZO	ABRIL	MAYO	JUNIO	JULIO	AGOSTO	SEPTIEMBRE	OCTUBRE	NOVIEMBRE	DICIEMBRE
87.00	87.00	87.00	87.00	87.00	87.00	88.00	88.00	88.00	88.00	88.00	89.00
											Anual: 1,051.00

Características de las Variables - Indicador

Variable (1)

Variable: NÚMERO DE DENUNCIAS, QUERELLAS O REQUISITOS EQUIVALENTES, RELACIONADOS CON DELITOS COMETIDOS POR SERVIDORES PÚBLICOS Y PARTICULARES RECIBIDOS.

E090 PERSECUCIÓN DE LOS DELITOS DEL ORDEN COMÚN Y PROMOCIÓN DE UNA PRONTA, COMPLETA Y DEBIDA IMPARTICIÓN DE JUSTICIA

Definición: SE REFIERE AL TOTAL DE DENUNCIAS, QUERELLAS O REQUISITOS EQUIVALENTES RELACIONADOS CON DELITOS COMETIDOS POR SERVIDORES PÚBLICOS Y PARTICULARES.

Unidad de Medida		Frecuencia de Medición		Desagregación Geográfica		Disponibilidad de la Información					
DENUNCIA		MENSUAL		ESTATAL		10/01/2022					
Calendarización											
ENERO	FEBRERO	MARZO	ABRIL	MAYO	JUNIO	JULIO	AGOSTO	SEPTIEMBRE	OCTUBRE	NOVIEMBRE	DICIEMBRE
87.00	87.00	87.00	87.00	87.00	87.00	88.00	88.00	88.00	88.00	88.00	89.00
										Anual:	1,051.00

Actividad: 5.9

ENVIAR A SERVIDORES PÚBLICOS AL CENTRO DE EVALUACIÓN Y CONTROL DE CONFIANZA PARA EXÁMENES DE PERMANENCIA EN LA INSTITUCIÓN O EXÁMENES TOXICOLÓGICOS.

UNIDAD RESPONSABLE DE LA ACTIVIDAD: 1000 - FISCALÍA GENERAL

Indicador	Definición	Medios de Verificación	Supuesto
NÚMERO DE PERSONAL ENVIADO AL CENTRO DE EVALUACIÓN Y CONTROL DE CONFIANZA, ENVIADO.	SE REFIERE A LOS EXÁMENES QUE ASEGURAN QUE EL PERSONAL QUE LABORA EN LA INSTITUCIÓN CUENTE CON LOS REQUISITOS QUE ESTABLECE LA NORMATIVIDAD APLICABLE PARA SU PERMANENCIA.	METAS Y OBJETIVOS DE LAS ÁREAS DE LA FISCALÍA GENERAL DEL ESTADO https://consultapublicamx.inai.org.mx/vut-web/faces/view/consultaPublica.xhtml#tarjetaInformativa	SE CUENTA CON SERVIDORES PÚBLICOS CONFIABLES.

Información Complementaria del Indicador

Datos de Identificación del Indicador

Tipo	Dimensión	Frecuencia de Medición	Unidad de Medida	Tipo de Meta
GESTION	EFICIENCIA	TRIMESTRAL	PERSONA	ABSOLUTA

Fuentes de Información: REGISTRO ESTADÍSTICO Y EXPEDIENTES FÍSICOS EN LA OFICIALÍA MAYOR.

Determinación de Metas

Línea Base			Meta y Periodo de Cumplimiento		
Valor	Año	Periodo	Valor	Periodo	
866.00	2018	DICIEMBRE	2,940.00	DICIEMBRE	

Comportamiento del Indicador hacia la Meta: NOMINAL

Meta Anual											
ENERO	FEBRERO	MARZO	ABRIL	MAYO	JUNIO	JULIO	AGOSTO	SEPTIEMBRE	OCTUBRE	NOVIEMBRE	DICIEMBRE
		1,000.00			1,400.00			270.00			270.00
										Anual:	2,940.00

Características de las Variables - Indicador

Variable (1)

Variable: NÚMERO DE PERSONAL ENVIADO AL CENTRO DE EVALUACIÓN Y CONTROL DE CONFIANZA, ENVIADO.

Definición: SE REFIERE AL TOTAL DE EXÁMENES QUE ASEGURAN QUE EL PERSONAL QUE LABORA EN LA INSTITUCIÓN CUENTE CON LOS REQUISITOS QUE ESTABLECE LA NORMATIVIDAD APLICABLE PARA SU PERMANENCIA.

Unidad de Medida		Frecuencia de Medición		Desagregación Geográfica		Disponibilidad de la Información					
PERSONA		TRIMESTRAL		ESTATAL		10/01/2022					
Calendarización											
ENERO	FEBRERO	MARZO	ABRIL	MAYO	JUNIO	JULIO	AGOSTO	SEPTIEMBRE	OCTUBRE	NOVIEMBRE	DICIEMBRE
		1,000.00			1,400.00			270.00			270.00
										Anual:	2,940.00

Actividad: 5.10

ATENDER A DOCUMENTOS DE CORRESPONDENCIA Y TRÁMITE DIRIGIDOS AL FISCAL GENERAL DEL ESTADO.

UNIDAD RESPONSABLE DE LA ACTIVIDAD: 1000 - FISCALÍA GENERAL

Indicador	Definición	Medios de Verificación	Supuesto
NÚMERO DE CORRESPONDENCIA RECIBIDA Y TRÁMITES DIRIGIDOS A LA PERSONA TITULAR DE LA FISCALÍA GENERAL, ATENDIDOS.	SE REFIERE A TODOS LOS DOCUMENTOS QUE FUERON PRESENTADOS Y DIRIGIDOS AL FISCAL GENERAL PARA SU TRÁMITE CORRESPONDIENTE.	METAS Y OBJETIVOS DE LAS ÁREAS DE LA FISCALÍA GENERAL DEL ESTADO https://consultapublicamx.inai.org.mx/vut-web/faces/view/consultaPublica.xhtml#tarjetaInformativa	EXISTE LA NORMATIVIDAD SUFICIENTE EN MATERIA DE ARCHIVO.

E090 PERSECUCIÓN DE LOS DELITOS DEL ORDEN COMÚN Y PROMOCIÓN DE UNA PRONTA, COMPLETA Y DEBIDA IMPARTICIÓN DE JUSTICIA

Información Complementaria del Indicador

Datos de Identificación del Indicador

Tipo	Dimensión	Frecuencia de Medición	Unidad de Medida	Tipo de Meta
GESTION	EFICIENCIA	TRIMESTRAL	DOCUMENTO	ABSOLUTA

Fuentes de Información: REGISTROS INTERNOS DE LA COORDINACIÓN GENERAL DE GESTIÓN DOCUMENTAL INSTITUCIONAL.

Determinación de Metas

Línea Base			Meta y Periodo de Cumplimiento					
Valor	Año	Periodo	Valor	Periodo				
11,000.00	2021	DICIEMBRE	11,000.00	DICIEMBRE				

Comportamiento del Indicador hacia la Meta: REGULAR

Meta Anual											
ENERO	FEBRERO	MARZO	ABRIL	MAYO	JUNIO	JULIO	AGOSTO	SEPTIEMBRE	OCTUBRE	NOVIEMBRE	DICIEMBRE
		2,750.00			2,750.00			2,750.00			2,750.00
											Anual: 11,000.00

Características de las Variables - Indicador

Variable (1)

Variable: NÚMERO DE CORRESPONDENCIA RECIBIDA Y TRÁMITES DIRIGIDOS A LA PERSONA TITULAR DE LA FISCALÍA GENERAL, ATENDIDOS.

Definición: SE REFIERE AL TOTAL DE LOS DOCUMENTOS QUE FUERON PRESENTADOS Y DIRIGIDOS AL FISCAL GENERAL PARA SU TRÁMITE CORRESPONDIENTE.

Unidad de Medida	Frecuencia de Medición	Desagregación Geográfica	Disponibilidad de la Información
DOCUMENTO	TRIMESTRAL	ESTATAL	10/01/2022

Calendarización											
ENERO	FEBRERO	MARZO	ABRIL	MAYO	JUNIO	JULIO	AGOSTO	SEPTIEMBRE	OCTUBRE	NOVIEMBRE	DICIEMBRE
		2,750.00			2,750.00			2,750.00			2,750.00
											Anual: 11,000.00

Actividad: 5.11

CAPACITAR A SERVIDORES PÚBLICOS EN CURSOS DE FORMACIÓN CONTINUA.

UNIDAD RESPONSABLE DE LA ACTIVIDAD: 1000 - FISCALÍA GENERAL

Indicador	Definición	Medios de Verificación	Supuesto
NÚMERO DE SERVIDORES PÚBLICOS EN CURSOS DE FORMACIÓN CONTINUA, CAPACITADOS.	SE REFIERE A LOS SERVIDORES PÚBLICOS QUE SON CAPACITADOS PARA MEJORAR EL DESEMPEÑO DE SUS FUNCIONES.	METAS Y OBJETIVOS DE LAS ÁREAS DE LA FISCALÍA GENERAL DEL ESTADO https://consultapublicamx.inai.org.mx/vut-web/faces/view/consultaPublica.xhtml#tarjetaInformativa	LOS SERVIDORES PÚBLICOS RECIBEN CAPACITACIÓN DE OTRAS INSTANCIAS.

Información Complementaria del Indicador

Datos de Identificación del Indicador

Tipo	Dimensión	Frecuencia de Medición	Unidad de Medida	Tipo de Meta
GESTION	EFICIENCIA	TRIMESTRAL	PERSONA	ABSOLUTA

Fuentes de Información: REGISTROS INTERNOS DEL INSTITUTO DE FORMACIÓN PROFESIONAL.

Determinación de Metas

Línea Base			Meta y Periodo de Cumplimiento					
Valor	Año	Periodo	Valor	Periodo				
1,500.00	2020	DICIEMBRE	1,600.00	DICIEMBRE				

Comportamiento del Indicador hacia la Meta: REGULAR

Meta Anual											
ENERO	FEBRERO	MARZO	ABRIL	MAYO	JUNIO	JULIO	AGOSTO	SEPTIEMBRE	OCTUBRE	NOVIEMBRE	DICIEMBRE
		400.00			600.00			400.00			200.00
											Anual: 1,600.00

Características de las Variables - Indicador

Variable (1)

Variable: NÚMERO DE SERVIDORES PÚBLICOS EN CURSOS DE FORMACIÓN CONTINUA CAPACITADOS.

E090 PERSECUCIÓN DE LOS DELITOS DEL ORDEN COMÚN Y PROMOCIÓN DE UNA PRONTA, COMPLETA Y DEBIDA IMPARTICIÓN DE JUSTICIA

Definición: SE REFIERE A LOS SERVIDORES PÚBLICOS QUE SON CAPACITADOS PARA MEJORAR EL DESEMPEÑO DE SUS FUNCIONES.

Unidad de Medida			Frecuencia de Medición			Desagregación Geográfica			Disponibilidad de la Información			
PERSONA			TRIMESTRAL			ESTATAL			10/01/2022			
Calendarización												
ENERO	FEBRERO	MARZO	ABRIL	MAYO	JUNIO	JULIO	AGOSTO	SEPTIEMBRE	OCTUBRE	NOVIEMBRE	DICIEMBRE	
		400.00			600.00			400.00			200.00	
											Anual:	1,600.00

Actividad: 5.12

PROGRAMAR CURSOS DE CAPACITACIÓN EN MATERIA ARCHIVISTICA.

UNIDAD RESPONSABLE DE LA ACTIVIDAD: 1000 - FISCALÍA GENERAL

Indicador	Definición	Medios de Verificación	Supuesto
NÚMERO DE CURSOS DE CAPACITACIÓN EN MATERIA ARCHIVÍSTICA PROGRAMADOS.	SE REFIERE A LOS CURSOS BRINDADOS AL PERSONAL EN MATERIA DE CLASIFICACIÓN ARCHIVISTICA PARA EL CUMPLIMIENTO DE LA LEY GENERAL DE ARCHIVOS.	METAS Y OBJETIVOS DE LAS ÁREAS DE LA FISCALÍA GENERAL DEL ESTADO https://consultapublicamx.inai.org.mx/vut-web/faces/view/consultaPublica.xhtml#tarjetaInformativa	SERVIDORES PÚBLICOS SE ENCUENTRAN DEBIDAMENTE CAPACITADOS EN MATERIA DE ARCHIVO.

Información Complementaria del Indicador

Datos de Identificación del Indicador

Tipo	Dimensión	Frecuencia de Medición	Unidad de Medida	Tipo de Meta
GESTION	EFICIENCIA	TRIMESTRAL	CURSO	ABSOLUTA
Fuentes de Información: REGISTROS INTERNOS DE LA COORDINACIÓN GENERAL DE GESTIÓN DOCUMENTAL INSTITUCIONAL.				

Determinación de Metas

Línea Base			Meta y Periodo de Cumplimiento									
Valor	Año	Periodo	Valor	Periodo								
4.00	2021	DICIEMBRE	4.00	DICIEMBRE								
Comportamiento del Indicador hacia la Meta: REGULAR												
Meta Anual												
ENERO	FEBRERO	MARZO	ABRIL	MAYO	JUNIO	JULIO	AGOSTO	SEPTIEMBRE	OCTUBRE	NOVIEMBRE	DICIEMBRE	
		1.00			1.00			1.00			1.00	
											Anual:	4.00

Características de las Variables - Indicador

Variable (1)

Variable: NÚMERO DE CURSOS DE CAPACITACIÓN EN MATERIA ARCHIVÍSTICA PROGRAMADOS.

Definición: SE REFIERE AL TOTAL DE CURSOS AL PERSONAL EN MATERIA DE CLASIFICACIÓN ARCHIVISTICA BRINDADOS.

Unidad de Medida			Frecuencia de Medición			Desagregación Geográfica			Disponibilidad de la Información			
CURSO			TRIMESTRAL			ESTATAL			10/01/2022			
Calendarización												
ENERO	FEBRERO	MARZO	ABRIL	MAYO	JUNIO	JULIO	AGOSTO	SEPTIEMBRE	OCTUBRE	NOVIEMBRE	DICIEMBRE	
		1.00			1.00			1.00			1.00	
											Anual:	4.00

R007 IMPARTICIÓN DE JUSTICIA ADMINISTRATIVA

Datos de Identificación del Programa Presupuestario (PP)

Responsable del PP

Ramo: 28 TRIBUNAL DE JUSTICIA ADMINISTRATIVA DEL ESTADO DE PUEBLA

Instancia(s) Ejecutora(s)

119 TRIBUNAL DE JUSTICIA ADMINISTRATIVA DEL ESTADO DE PUEBLA

Institución: 119 TRIBUNAL DE JUSTICIA ADMINISTRATIVA DEL ESTADO DE PUEBLA

Unidad Responsable: 1000 PRESIDENCIA

Población Objetivo: LOS PROMOVIENTES QUE TENGAN INTERES JURIDICO EN UNA RESOLUCION Y SE PUEDA CONTROVERTIR ANTE EL TRIBUNAL DE JUSTICIA ADMINISTRATIVA DEL ESTADO DE PUEBLA

Alineación

Plan Estatal de Desarrollo:

Eje: 1 SEGURIDAD PÚBLICA, JUSTICIA Y ESTADO DE DERECHO

Objetivo: 1 MEJORAR LAS CONDICIONES DE SEGURIDAD PÚBLICA, GOBERNABILIDAD, LEGALIDAD, JUSTICIA Y CERTEZA JURÍDICA DE LA POBLACIÓN DEL ESTADO DE PUEBLA.

Componente 1

PROCEDIMIENTOS PARA SANCIONAR LAS FALTAS GRAVES COMETIDAS POR LOS SERVIDORES PÚBLICOS, ASÍ COMO LOS ACTOS DE PARTICULARES VINCULADOS CON ELLOS Y DE LA ADMINISTRACIÓN PÚBLICA ESTATAL O MUNICIPAL PROMOVIDOS.

Actividad: 1.1

ELABORAR INFORMES ESTADÍSTICOS DE LOS PROCEDIMIENTOS DE RESPONSABILIDAD ADMINISTRATIVA.

UNIDAD RESPONSABLE DE LA ACTIVIDAD: 1000 - PRESIDENCIA

Indicador	Definición	Medios de Verificación	Supuesto
PORCENTAJE DE INFORMES ESTADÍSTICOS ELABORADOS.	MUESTRA EL NÚMERO DE INFORMES ESTADÍSTICOS ELABORADOS.	LISTADO CON EL NÚMERO DE INFORMES ESTADÍSTICOS ELABORADOS.	EXISTEN PROCEDIMIENTOS DE RESPONSABILIDAD ADMINISTRATIVA PARA SU ATENCIÓN.

Información Complementaria del Indicador

Datos de Identificación del Indicador

Tipo	Dimensión	Frecuencia de Medición	Unidad de Medida	Tipo de Meta
GESTION	EFICACIA	TRIMESTRAL	INFORME	RELATIVA

Fuentes de Información:

Determinación de Metas

Línea Base			Meta y Periodo de Cumplimiento		
Valor	Año	Periodo	Valor	Periodo	
12.00	2018	DICIEMBRE	100.00	DICIEMBRE	

Comportamiento del Indicador hacia la Meta: NOMINAL

Meta Anual											
ENERO	FEBRERO	MARZO	ABRIL	MAYO	JUNIO	JULIO	AGOSTO	SEPTIEMBRE	OCTUBRE	NOVIEMBRE	DICIEMBRE
		100.00			100.00			100.00			100.00
											Anual: 100.00

Características de las Variables - Indicador

Variable (1)

Variable: NUMERO DE INFORMES ESTADISTICOS ELABORADOS.

Definición: REPRESENTA EL NÚMERO DE INFORMES ESTADÍSTICOS QUE SE ELABORAN POR LAS DIFERENTES SALAS DEL TRIBUNAL DE JUSTICIA ADMINISTRATIVA DEL ESTADO DE PUEBLA.

Unidad de Medida: INFORME
Frecuencia de Medición: TRIMESTRAL
Desagregación Geográfica: ESTATAL
Disponibilidad de la Información: 31/12/2020

Calendarización

ENERO	FEBRERO	MARZO	ABRIL	MAYO	JUNIO	JULIO	AGOSTO	SEPTIEMBRE	OCTUBRE	NOVIEMBRE	DICIEMBRE
		6.00			6.00			6.00			6.00
											Anual: 24.00

Variable (2)

Variable: TOTAL DE INFORMES ESTADISTICOS PROGRAMADOS A ELABORAR DURANTE EL AÑO.

Definición: REPRESENTA EL NUMERO DE INFORMES ESTADISTICOS PROGRAMADOS A ELABORAN POR LAS DIFERENTES SALAS DEL TRIBUNAL DE JUSTICIA ADMINISTRATIVA DEL ESTADO DE PUEBLA, DURANTE EL AÑO.

R007 IMPARTICIÓN DE JUSTICIA ADMINISTRATIVA

Unidad de Medida		Frecuencia de Medición			Desagregación Geográfica			Disponibilidad de la Información			
INFORME		TRIMESTRAL			ESTATAL			31/12/2020			
Calendarización											
ENERO	FEBRERO	MARZO	ABRIL	MAYO	JUNIO	JULIO	AGOSTO	SEPTIEMBRE	OCTUBRE	NOVIEMBRE	DICIEMBRE
		6.00			6.00			6.00			6.00
										Anual:	24.00

Actividad: 1.2

REALIZAR LOS REPORTES DE LOS PROCEDIMIENTOS Y RESOLUCIONES DE RESPONSABILIDAD ADMINISTRATIVAS EMITIDOS POR LAS DISTINTAS SALAS QUE INTEGRAN EL TRIBUNAL DE JUSTICIA ADMINISTRATIVA DEL ESTADO DE PUEBLA.

UNIDAD RESPONSABLE DE LA ACTIVIDAD: 1000 - PRESIDENCIA

Indicador	Definición	Medios de Verificación	Supuesto
PORCENTAJE DE REPORTES DE LOS PROCEDIMIENTOS Y RESOLUCIONES DE RESPONSABILIDAD ADMINISTRATIVAS REALIZADOS.	MUESTRA EL NUMERO DE REPORTES DE LOS PROCEDIMIENTOS Y RESOLUCIONES DE RESPONSABILIDAD ADMINISTRATIVAS REALIZADOS	LISTADO CON EL NUMERO PROCEDIMIENTOS Y RESOLUCIONES DE RESPONSABILIDAD ADMINISTRATIVAS REALIZADOS.	EXISTEN PROCEDIMIENTOS Y RESOLUCIONES DE RESPONSABILIDAD ADMINISTRATIVA PARA SU ATENCIÓN.

Información Complementaria del Indicador

Datos de Identificación del Indicador

Tipo	Dimensión	Frecuencia de Medición	Unidad de Medida	Tipo de Meta
GESTION	EFICIENCIA	TRIMESTRAL	REPORTE	RELATIVA

Fuentes de Información:

Determinación de Metas

Línea Base			Meta y Periodo de Cumplimiento		
Valor	Año	Periodo	Valor	Periodo	
11.00	2018	DICIEMBRE	100.00	DICIEMBRE	

Comportamiento del Indicador hacia la Meta: NOMINAL

Meta Anual											
ENERO	FEBRERO	MARZO	ABRIL	MAYO	JUNIO	JULIO	AGOSTO	SEPTIEMBRE	OCTUBRE	NOVIEMBRE	DICIEMBRE
		100.00			100.00			100.00			100.00
										Anual:	100.00

Características de las Variables - Indicador

Variable (1)

Variable: NUMERO DE REPORTES DE LOS PROCEDIMIENTOS Y RESOLUCIONES DE RESPONSABILIDAD ADMINISTRATIVAS REALIZADOS.

Definición: REPRESENTA EL NUMERO DE REPORTES DE LOS PROCEDIMIENTOS Y RESOLUCIONES DE RESPONSABILIDAD ADMINISTRATIVAS REALIZADOS POR LAS DIFERENTES SALAS DEL TRIBUNAL DE JUSTICIA ADMINISTRATIVA DEL ESTADO DE PUEBLA.

Unidad de Medida		Frecuencia de Medición			Desagregación Geográfica			Disponibilidad de la Información			
REPORTE		TRIMESTRAL			ESTATAL			31/12/2020			
Calendarización											
ENERO	FEBRERO	MARZO	ABRIL	MAYO	JUNIO	JULIO	AGOSTO	SEPTIEMBRE	OCTUBRE	NOVIEMBRE	DICIEMBRE
		2.00			2.00			2.00			2.00
										Anual:	8.00

Variable (2)

Variable: TOTAL DE REPORTES DE LOS PROCEDIMIENTOS Y RESOLUCIONES DE RESPONSABILIDAD ADMINISTRATIVAS PROGRAMADOS A REALIZAR DURANTE EL AÑO.

Definición: REPRESENTA EL TOTAL DE REPORTES DE LOS PROCEDIMIENTOS Y RESOLUCIONES DE RESPONSABILIDAD ADMINISTRATIVAS PROGRAMADOS A REALIZAR DURANTE EL AÑO, POR LAS DIFERENTES SALAS DEL TRIBUNAL DE JUSTICIA ADMINISTRATIVA DEL ESTADO DE PUEBLA.

Unidad de Medida		Frecuencia de Medición			Desagregación Geográfica			Disponibilidad de la Información			
REPORTE		TRIMESTRAL			ESTATAL			31/12/2020			
Calendarización											
ENERO	FEBRERO	MARZO	ABRIL	MAYO	JUNIO	JULIO	AGOSTO	SEPTIEMBRE	OCTUBRE	NOVIEMBRE	DICIEMBRE
		2.00			2.00			2.00			2.00
										Anual:	8.00

Componente 2

JUICIOS CONTENCIOSOS ADMINISTRATIVOS QUE HAN SIDO REALIZADOS CON EL DEBIDO PROCESO.

R007 IMPARTICIÓN DE JUSTICIA ADMINISTRATIVA

Actividad: 2.1

REALIZAR REPORTES SOBRE LAS CAPACITACIONES RECIBIDOS POR EL PERSONAL DEL TRIBUNAL DE JUSTICIA ADMINISTRATIVA DEL ESTADO DE PUEBLA.

UNIDAD RESPONSABLE DE LA ACTIVIDAD: 1000 - PRESIDENCIA

Indicador	Definición	Medios de Verificación	Supuesto
PORCENTAJE DE REPORTES REALIZADOS SOBRE LAS CAPACITACIONES RECIBIDAS POR EL PERSONAL DEL TRIBUNAL DE JUSTICIA ADMINISTRATIVA DEL ESTADO DE PUEBLA.	MUESTRA EL NÚMERO DE REPORTES QUE SE INTEGRARÁN CON LA INFORMACIÓN DE LAS CAPACITACIONES	REPORTES DE CAPACITACIÓN CON EL NÚMERO DE CURSOS IMPARTIDOS GENERADO Y RESGUARDADO EN FORMA TRIMESTRAL POR EL ÁREA DE FACTOR HUMANO.	LOS CAPACITADORES ASISTEN EN TIEMPO Y FORMA.

Información Complementaria del Indicador

Datos de Identificación del Indicador

Tipo	Dimensión	Frecuencia de Medición	Unidad de Medida	Tipo de Meta
GESTION	EFICACIA	TRIMESTRAL	REPORTE	RELATIVA

Fuentes de Información:

Determinación de Metas

Línea Base			Meta y Periodo de Cumplimiento			
Valor	Año	Periodo	Valor	Periodo		
2.00	2018		100.00	DICIEMBRE		

Comportamiento del Indicador hacia la Meta: NOMINAL

Meta Anual											
ENERO	FEBRERO	MARZO	ABRIL	MAYO	JUNIO	JULIO	AGOSTO	SEPTIEMBRE	OCTUBRE	NOVIEMBRE	DICIEMBRE
		100.00			100.00			100.00			100.00
											Anual: 100.00

Características de las Variables - Indicador

Variable (1)

Variable: NUMERO DE REPORTES REALIZADOS SOBRE LAS CAPACITACIONES RECIBIDAS POR EL PERSONAL DEL TRIBUNAL DE JUSTICIA ADMINISTRATIVA DEL ESTADO DE PUEBLA.

Definición: REPRESENTA EL NUMERO DE REPORTES REALIZADOS SOBRE LAS CAPACITACIONES RECIBIDAS POR LA DIFERENTES SALAS DEL TRIBUNAL DE JUSTICIA ADMINISTRATIVA DEL ESTADO DE PUEBLA.

Unidad de Medida	Frecuencia de Medición	Desagregación Geográfica	Disponibilidad de la Información
REPORTE	TRIMESTRAL	ESTATAL	31/12/2020

Calendarización											
ENERO	FEBRERO	MARZO	ABRIL	MAYO	JUNIO	JULIO	AGOSTO	SEPTIEMBRE	OCTUBRE	NOVIEMBRE	DICIEMBRE
		3.00			3.00			3.00			3.00
											Anual: 12.00

Variable (2)

Variable: TOTAL DE REPORTES PROGRAMADOS A REALIZAR SOBRE LAS CAPACITACIONES RECIBIDAS POR EL PERSONAL DEL TRIBUNAL DE JUSTICIA ADMINISTRATIVA DEL ESTADO DE PUEBLA.

Definición: REPRESENTA EL TOTAL DE REPORTES PROGRAMADOS A REALIZAR SOBRE LAS CAPACITACIONES RECIBIDAS POR LA DIFERENTES SALAS DEL TRIBUNAL DE JUSTICIA ADMINISTRATIVA DEL ESTADO DE PUEBLA.

Unidad de Medida	Frecuencia de Medición	Desagregación Geográfica	Disponibilidad de la Información
REPORTE	TRIMESTRAL	ESTATAL	31/12/2020

Calendarización											
ENERO	FEBRERO	MARZO	ABRIL	MAYO	JUNIO	JULIO	AGOSTO	SEPTIEMBRE	OCTUBRE	NOVIEMBRE	DICIEMBRE
		3.00			3.00			3.00			3.00
											Anual: 12.00

Actividad: 2.2

ELABORAR INFORMES ESTADISTICOS DE LOS JUICIOS PROMOVIDOS.

UNIDAD RESPONSABLE DE LA ACTIVIDAD: 1000 - PRESIDENCIA

Indicador	Definición	Medios de Verificación	Supuesto
PORCENTAJE DE INFORMES ESTADISTICOS ELABORADOS.	MUESTRA EL NUMERO DE INFORMES ESTADISTICOS ELABORADOS.	REPORTES CON EL NUMERO DE INFORMES ESTADISTICOS ELABORADOS.	EXISTEN JUICIOS PARA SER PROMOVIDOS.

R007 IMPARTICIÓN DE JUSTICIA ADMINISTRATIVA

Información Complementaria del Indicador

Datos de Identificación del Indicador

Tipo GESTION	Dimensión EFICACIA	Frecuencia de Medición TRIMESTRAL	Unidad de Medida INFORME	Tipo de Meta RELATIVA
Fuentes de Información:				

Determinación de Metas

Línea Base			Meta y Periodo de Cumplimiento								
Valor	Año	Periodo	Valor	Periodo							
2.00	2018		100.00	DICIEMBRE							
Comportamiento del Indicador hacia la Meta: NOMINAL											
Meta Anual											
ENERO	FEBRERO	MARZO	ABRIL	MAYO	JUNIO	JULIO	AGOSTO	SEPTIEMBRE	OCTUBRE	NOVIEMBRE	DICIEMBRE
		100.00			100.00			100.00			100.00
											Anual: 100.00

Características de las Variables - Indicador

Variable (1)

Variable: NUMERO DE INFORMES ESTADISTICOS ELABORADOS.

Definición: REPRESENTA EL NUMERO DE INFORMES ESTADISTICOS ELABORADOS POR LA DIFERENTES SALAS DEL TRIBUNAL DE JUSTICIA ADMINISTRATIVA DEL ESTADO DE PUEBLA.

Unidad de Medida INFORME	Frecuencia de Medición TRIMESTRAL	Desagregación Geográfica ESTATAL	Disponibilidad de la Información 31/12/2020								
Calendarización											
ENERO	FEBRERO	MARZO	ABRIL	MAYO	JUNIO	JULIO	AGOSTO	SEPTIEMBRE	OCTUBRE	NOVIEMBRE	DICIEMBRE
		6.00			6.00			6.00			6.00
											Anual: 24.00

Variable (2)

Variable: TOTAL DE INFORMES ESTADISTICOS PROGRAMADOS A ELABORAR.

Definición: REPRESENTA EL TOTAL DE INFORMES ESTADISTICOS PROGRAMADOS A ELABORAR POR LAS DIFERENTES SALAS DEL TRIBUNAL DE JUSTICIA ADMINISTRATIVA DEL ESTADO DE PUEBLA.

Unidad de Medida INFORME	Frecuencia de Medición TRIMESTRAL	Desagregación Geográfica ESTATAL	Disponibilidad de la Información 31/12/2020								
Calendarización											
ENERO	FEBRERO	MARZO	ABRIL	MAYO	JUNIO	JULIO	AGOSTO	SEPTIEMBRE	OCTUBRE	NOVIEMBRE	DICIEMBRE
		6.00			6.00			6.00			6.00
											Anual: 24.00