

Del perfil de los solicitantes de información a los sujetos obligados

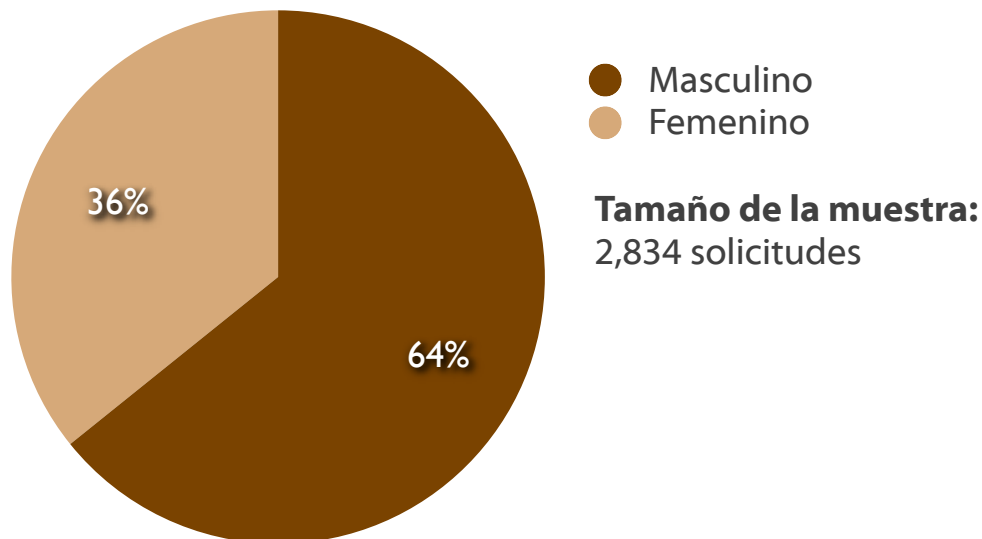
A partir de datos tomados de las solicitudes de información recibidas por los Sujetos Obligados, se realizó una inferencia estadística que nos permite determinar el perfil de los solicitantes.



Del perfil de los solicitantes de información a los sujetos obligados

Gráfica 1

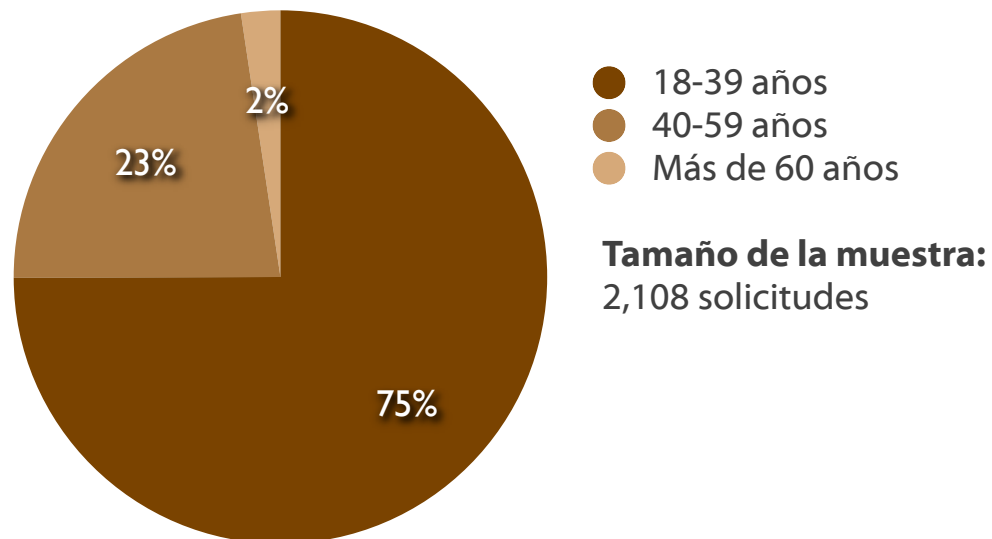
Perfil de los solicitantes (Sexo)
Periodo 2006-2010
(Porcentaje)



Fuente: Reporte estadístico de solicitudes de información de Sujetos Obligados.

Gráfica 2

Perfil de los solicitantes (Edad)
Periodo 2006-2010
(Porcentaje)



Fuente: Reporte estadístico de solicitudes de información de Sujetos Obligados.

Las gráficas **1 y 2** refieren que de cada 10 solicitantes, 6.4 son de sexo masculino y que la edad de los solicitantes fluctúa en el 75% de los casos entre los 18 y 39 años.

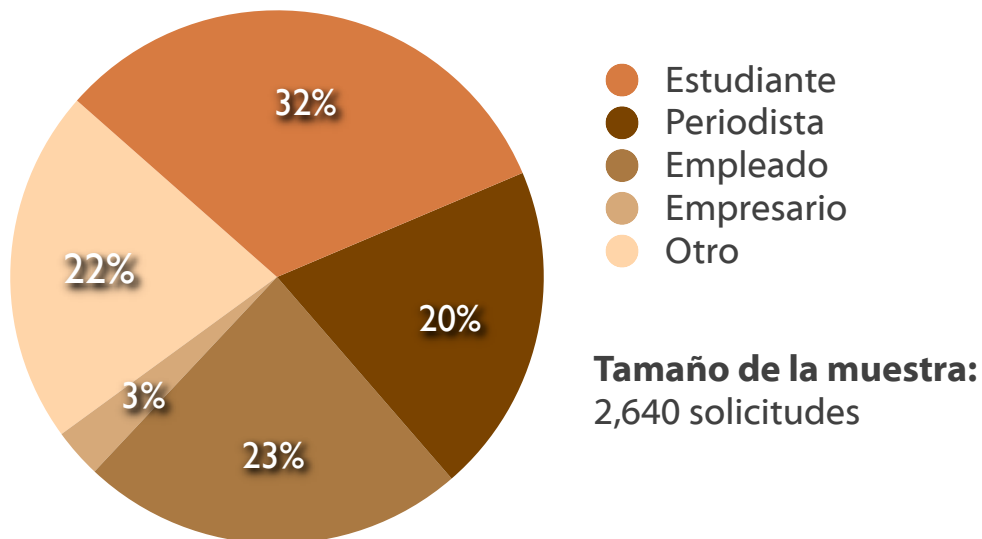
Los datos para inferir la variable de sexo fueron obtenidos del 51% del total de las solicitudes recibidas por los Sujetos Obligados y para la edad fue del 38%, del periodo 2006 a enero de 2010.



Del perfil de los solicitantes de información a los sujetos obligados

Gráfica 3

Perfil de los solicitantes (Actividad)
Periodo 2006-2010
(Porcentaje)



Fuente: Reporte estadístico de solicitudes de información de Sujetos Obligados.

La gráfica 3 muestra que 3.2 de cada 10 solicitantes de información son estudiantes, seguidos por el concepto "empleado" con un promedio de 2.3 de cada 10. La información fue obtenida de datos del 48% del total de las solicitudes recibidas por los Sujetos Obligados en el periodo 2006 a enero de 2010.

