

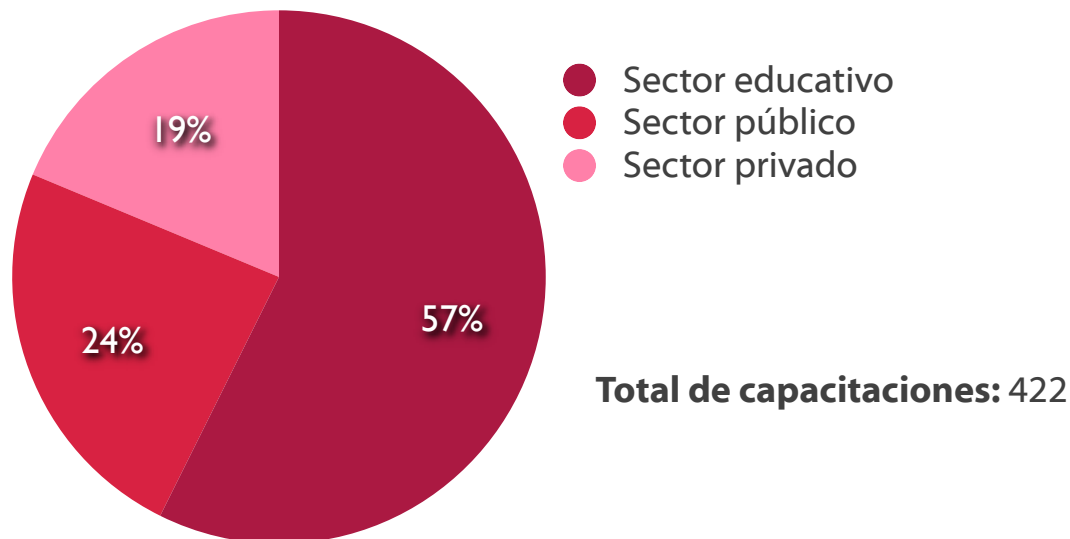
De la capacitación brindada
a los diferentes sectores
sociales.



De la capacitación brindada a los diferentes sectores sociales.

Gráfica 1

Capacitación otorgada por sector
Periodo 2005-2010
(Porcentaje)



Fuente: Comisión para el Acceso a la Información Pública del Estado de Puebla.

La gráfica anterior muestra la distribución de la capacitación brindada por sector. La CAIP ha capacitado a 25 mil 800 personas. Durante el primer semestre de 2010 se brindaron 53 talleres/cursos y 8 conferencias a un promedio de 2 mil 274 personas en 26 instituciones de los diferentes sectores. El 85% de las acciones de capacitación se otorgaron en el sector educativo, el 8% en el sector privado y el 7% en el sector público.



Del perfil de los solicitantes de información a los sujetos obligados

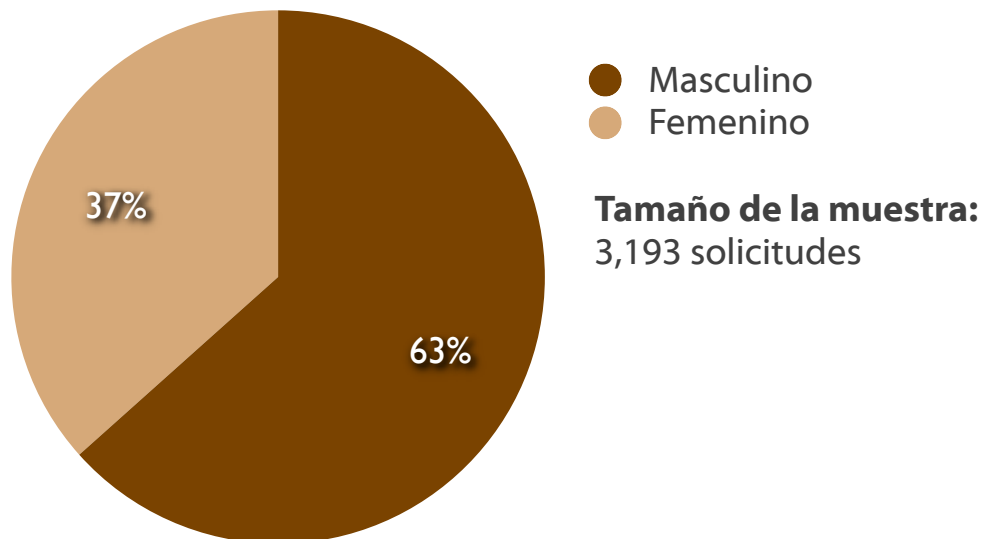
A partir de datos tomados de las solicitudes de información recibidas por los Sujetos Obligados, se realizó una inferencia estadística que nos permite determinar el perfil de los solicitantes.



Del perfil de los solicitantes de información a los sujetos obligados

Gráfica 1

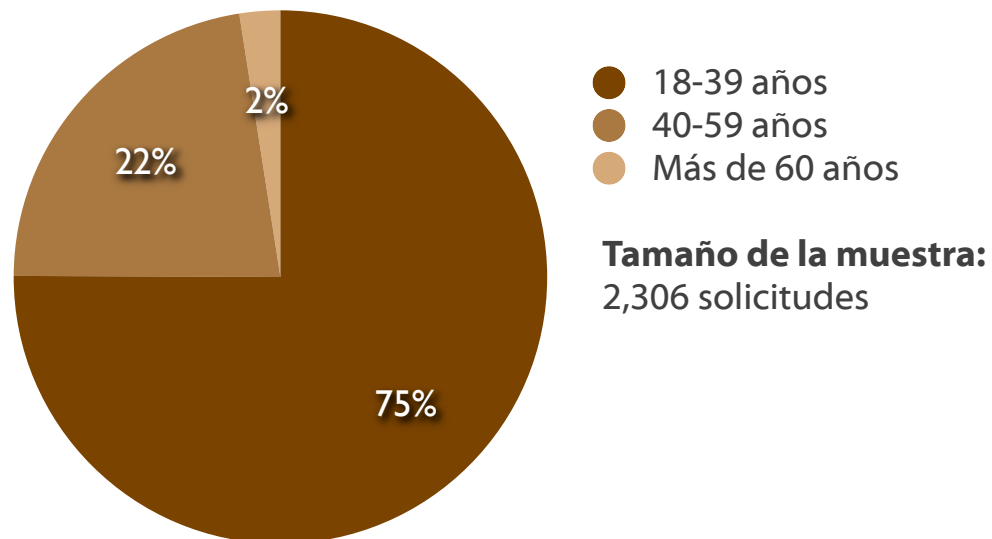
Perfil de los solicitantes (Sexo)
Periodo 2006-2010
(Porcentaje)



Fuente: Reporte estadístico de solicitudes de información de Sujetos Obligados.

Gráfica 2

Perfil de los solicitantes (Edad)
Periodo 2006-2010
(Porcentaje)



Fuente: Reporte estadístico de solicitudes de información de Sujetos Obligados.

Las gráficas **1 y 2** refieren que de cada 10 solicitantes, 6.3 son de sexo masculino y que la edad de los solicitantes fluctúa en el 75% de los casos entre los 18 y 39 años.

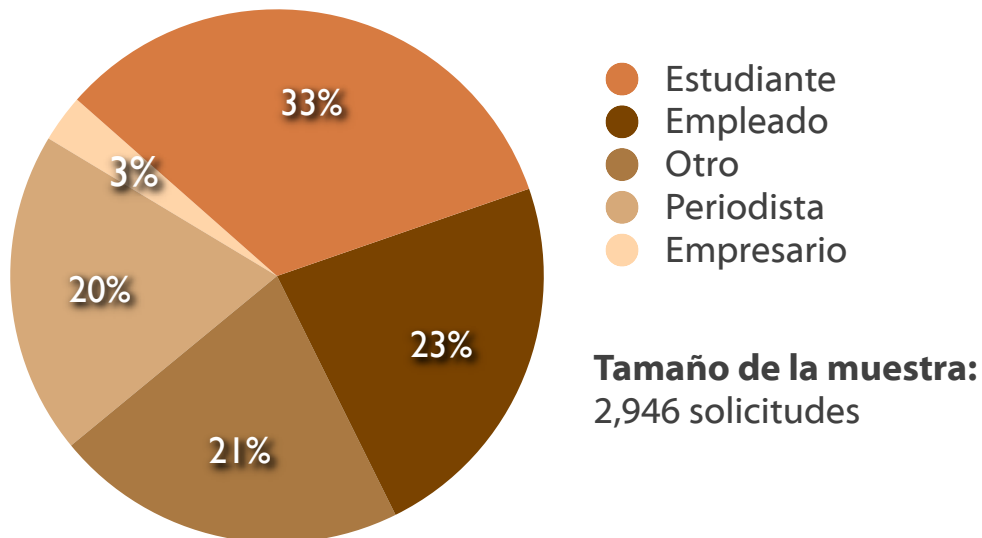
Los datos para inferir la variable de sexo fueron obtenidos del 51% del total de las solicitudes recibidas por los Sujetos Obligados y para la edad fue del 37%, del periodo 2006 a junio de 2010.



Del perfil de los solicitantes de información a los sujetos obligados

Gráfica 3

Perfil de los solicitantes (Actividad)
Periodo 2006-2010
(Porcentaje)



Fuente: Reporte estadístico de solicitudes de información de Sujetos Obligados.

La gráfica 3 muestra que 3.3 de cada 10 solicitantes de información son estudiantes, seguidos por el concepto "empleado" con un promedio de 2.3 de cada 10. La información fue obtenida de datos del 48% del total de las solicitudes recibidas por los Sujetos Obligados en el periodo 2006 a junio de 2010.



De los Recursos de Revisión interpuestos contra los Sujetos Obligados de la Administración Pública Estatal.



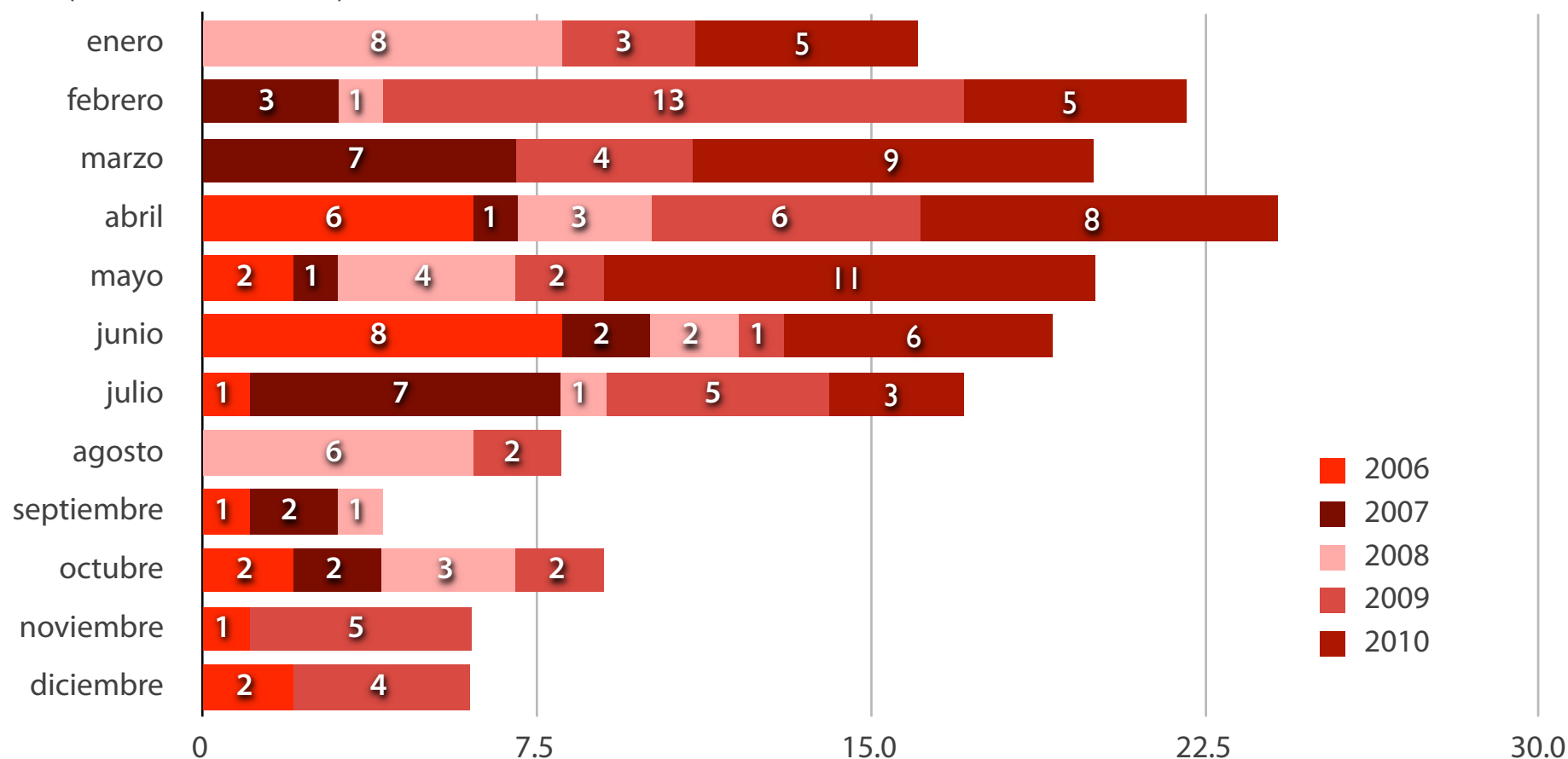
De los Recursos de Revisión interpuestos contra los Sujetos Obligados de la Administración Pública Estatal.

Gráfica 1

Recursos de Revisión recibidos en la CAIP

Periodo 2006-2010

(Acumulado mensual)



Fuente: Comisión para el Acceso a la Información Pública del Estado de Puebla.

La gráfica 1 muestra el comportamiento de los recursos interpuestos a partir de que entró en pleno vigor la Ley de Transparencia y Acceso a la Información. En el 2010 la CAIP ha recibido 47 Recursos de Revisión; de los cuales el 32% fueron interpuestos contra la SFA seguida por la Oficina del Titular del Ejecutivo (OTE) que concentró el 23% del total.



Tabla 1

Recursos de Revisión interpuestos contra Sujetos Obligados de la Administración Pública Estatal. Periodo 2006-2010 (Acumulado anual por Sujeto Obligado)

Sujeto Obligado		2006	2007	2008	2009	2010	Acumulado
		23	25	29	47	47	171
1	SCT	9	2	2	1		14
2	SFA	6	4	15	22	15	62
3	SEDUOP	3	0	0	1	1	5
4	OTE	2	5	4	2	11	24
5	CEASPUE	1	1	0	0		2
6	DIF ESTATAL	1	0	0	0		1
7	FRTAQ	1	0	0	0		1
8	SEGOB	0	5	0	2		7
9	SEDECAP	0	1	1	1	1	4
10	SMRN	0	1	0	0		1
11	SSP	0	2	0	1		3
12	PGJ	0	1	0	3	8	12
13	CDH	0	1	1	1		3
14	IPV	0	1	2	2	1	6
15	CCP	0	1	0	0		1
16	SEP	0	0	1	2	2	5
17	SC	0	0	1	2	1	4
18	IAPEP	0	0	1	0		1
19	PC	0	0	1	0		1
20	U. TEC. TECAMACHALCO	0	0	0	1		1
21	CONSEJO ESTATAL DE SEGURIDAD PÚBLICA	0	0	0	1		1
22	SECTUR	0	0	0	1		1
23	SDR	0	0	0	1		1
24	STC	0	0	0	1		1
25	SEDESO	0	0	0	1	2	3
26	SEDECO	0	0	0	1		1
27	SSEP	0	0	0	0	2	2
28	CAIP	0	0	0	0	3	3

Fuente: Comisión para el Acceso a la Información Pública del Estado de Puebla.

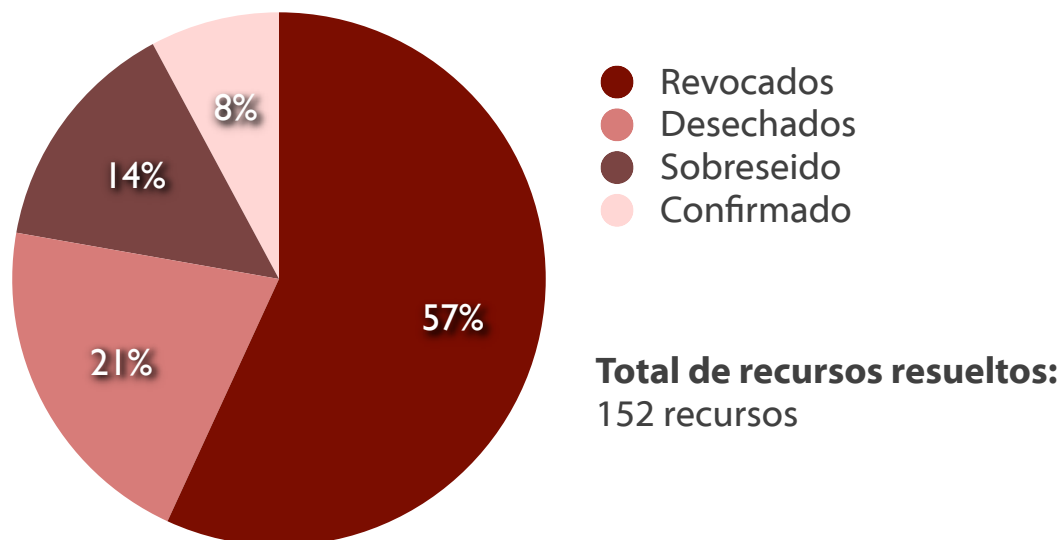
La tabla anterior muestra los Sujetos Obligados contra quienes se interpusieron Recursos de Revisión por año. Al mes de julio de 2010 han sido interpuestos 171 Recursos de Revisión en contra de 28 Sujetos Obligados. En 2010 han sido interpuestos 47 recursos en contra de 11 Sujetos Obligados.



De los Recursos de Revisión interpuestos contra los Sujetos Obligados de la Administración Pública Estatal.

Gráfica 2

Sentido de la resolución de los Recursos de Revisión
Periodo 2006-2010
(Porcentaje)



Fuente: Comisión para el Acceso a la Información Pública del Estado de Puebla.

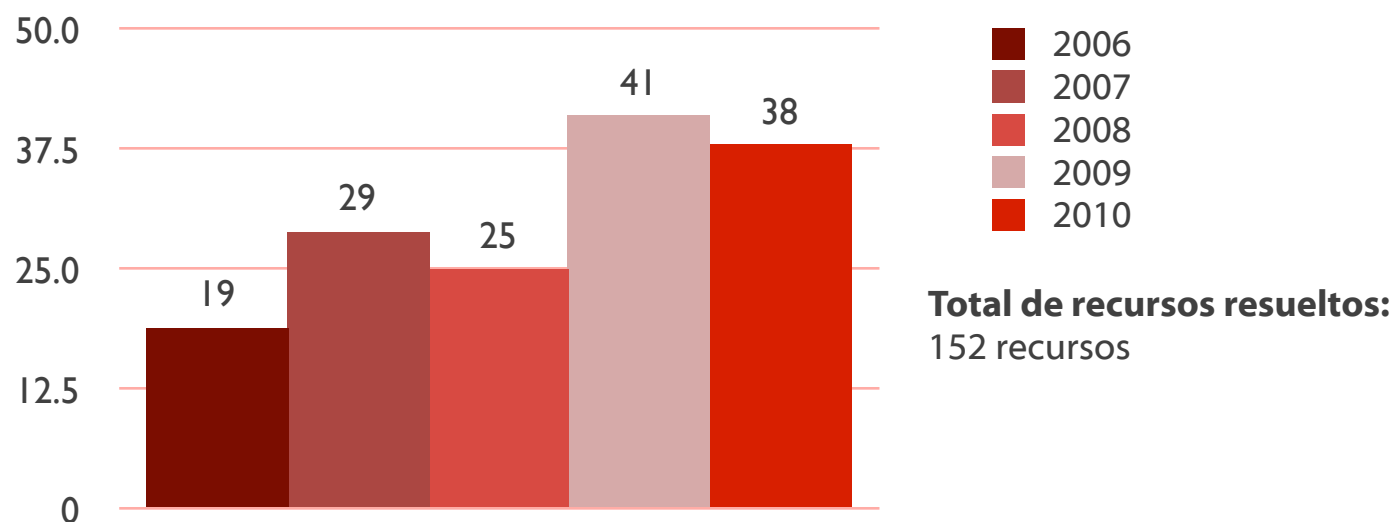
Del total de los recursos resueltos, 87 se resolvieron a favor del recurrente, 32 fueron desechados por extemporaneidad, 22 se sobreseyeron porque no encuadraron en las hipótesis para su procedencia y 11 de los casos se confirmaron. El 58% de las resoluciones han sido a favor del recurrente. En 2010 se resolvieron al mes de julio 11 recursos. Al cierre del mes se encuentran 19 expedientes en proceso de estudio y análisis para su resolución.



De los Recursos de Revisión interpuestos contra los Sujetos Obligados de la Administración Pública Estatal.

Gráfica 3

Recursos de Revisión resueltos
Periodo 2006-2010
(Acumulado anual)



Fuente: Comisión para el Acceso a la Información Pública del Estado de Puebla.

Cumpliendo con la función de tutelar el derecho de acceso a la información, el Pleno de la CAIP resolvió hasta julio de 2010 el 89% de los 171 Recursos de Revisión interpuestos contra Sujetos Obligados de la Administración Pública Estatal.



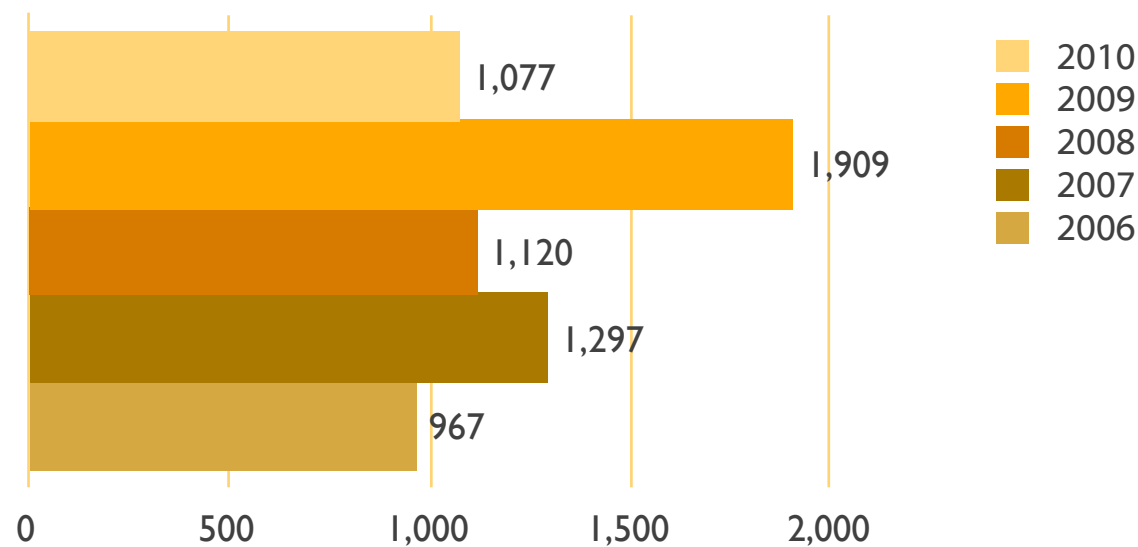
De las solicitudes de información realizadas a los Sujetos Obligados de la Administración Pública Estatal.



De las solicitudes de información realizadas a los Sujetos Obligados de la Administración Pública Estatal.

Gráfica 1

Solicitudes de información a Sujetos Obligados de la Administración Pública Estatal
Periodo 2006-2010
(Acumulado anual)



Fuente: Fiscalía Anticorrupción del Gobierno del Estado, cifras al 1 de agosto de 2010

El 83% de las solicitudes recibidas se concentra en 17 Sujetos Obligados.



De las solicitudes de información realizadas a los Sujetos Obligados de la Administración Pública Estatal.

El Ejecutivo del Estado con sus dependencias y entidades ha recibido **6 mil 370 solicitudes de información** de las cuales se contestaron el 98%.

Del total de solicitudes recibidas el 55% se contestó por sistema y en el 45% de los casos se entregó la información personalmente.

La Procuraduría General de Justicia es el Sujeto Obligado que más solicitudes ha recibido en cuatro años (784), lo que equivale al 12% total de las recibidas.

El tiempo promedio de respuesta por solicitud fue de 13 días.



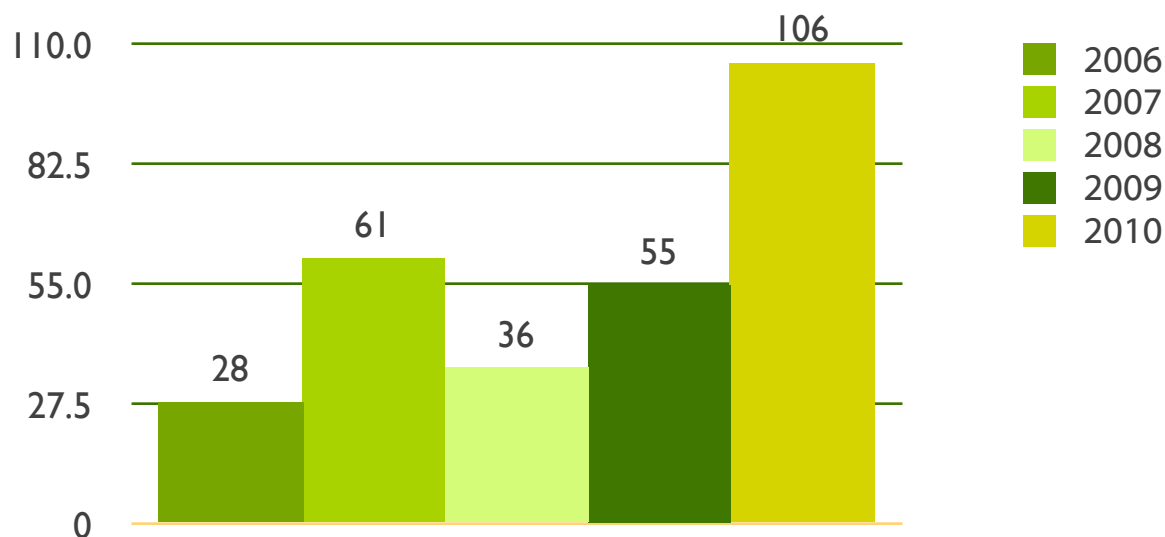
De las solicitudes de
información realizadas a la
Comisión para el Acceso a
la Información Pública.



De las solicitudes de información realizadas a la Comisión para el Acceso a la Información Pública.

Gráfica 1

Solicitudes de información CAIP
Periodo 2006-2010
(Acumulado anual)



Fuente: Comisión para el Acceso a la Información Pública del Estado de Puebla.

La CAIP ha dado trámite a 286 solicitudes de información. Al mes de julio de 2010 se dio contestación al 99.6% de las solicitudes recibidas.

En 2010 del total de las solicitudes el 80% se recibieron por el MAIPEP y el 20% a través del correo electrónico de la CAIP.



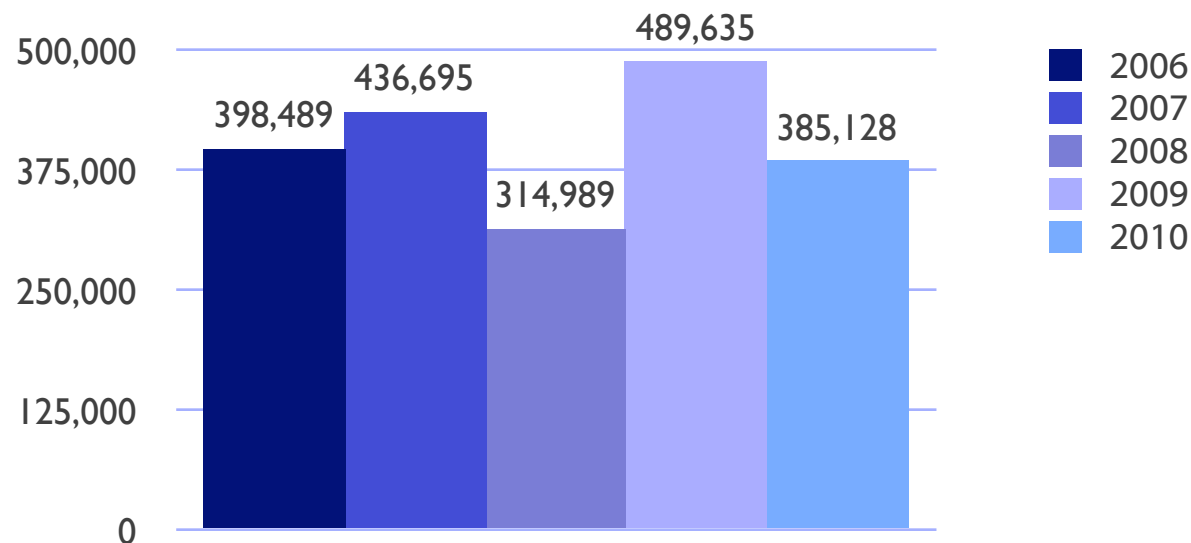
De las visitas al Portal de
Transparencia del Gobierno
del Estado.



De las visitas al Portal de Transparencia del Gobierno del Estado.

Gráfica 1

Visitas al portal de transparencia del Gobierno del Estado
Periodo 2006-2010
(Acumulado anual)



Fuente: Fiscalía Anticorrupción del Gobierno del Estado, cifras al 1 de agosto de 2010.

El Sujeto Obligado que mayor número de visitas recibe al año es la Secretaría de Finanzas y Administración, que concentra el 18% del total (363,349), seguido por la Secretaría de Gobernación (141,545) y la Oficina del Titular del Ejecutivo (94,468); el sector más visitado ha sido el de Finanzas y Administración que recibió 378,978 visitas.

El 73% del total de las visitas realizadas se concentra en 19 de los 73 Sujetos Obligados cuyas páginas son visitadas.



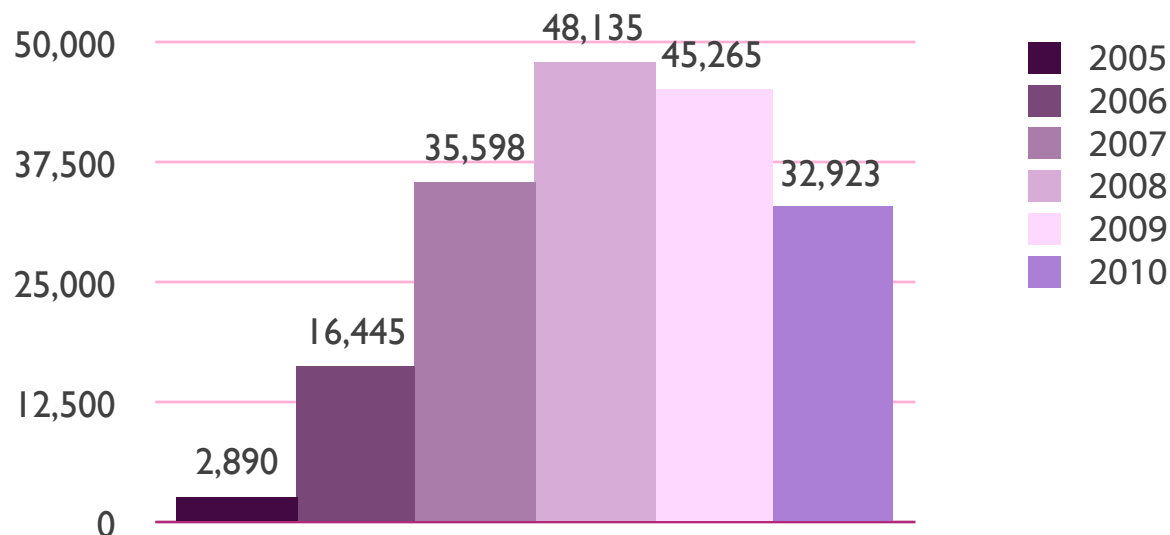
De las visitas realizadas al
sitio web de la Comisión
para el Acceso a la
Información Pública.



De las visitas realizadas al Sitio web de la Comisión para el Acceso a la Información Pública.

Gráfica 1

Visitas al sitio web de la CAIP
Periodo 2005-2010
(Número de visitas anuales)



Fuente: Comisión para el Acceso a la Información Pública del Estado de Puebla.

El sitio web de la CAIP está a disposición de la ciudadanía a partir del mes de mayo de 2005. Hasta el mes de julio de 2010 la CAIP recibió más de 181 mil 200 visitas.

