

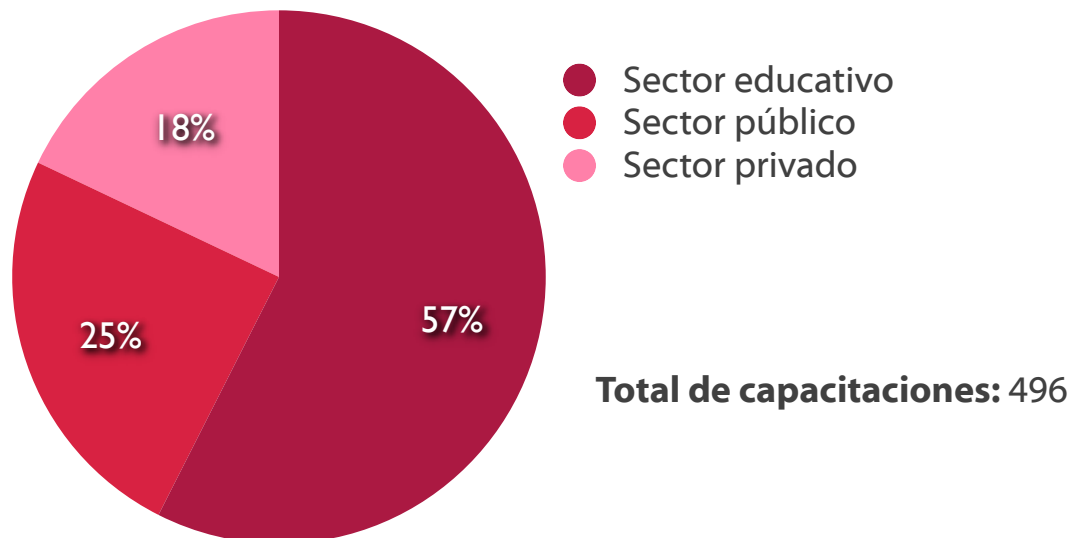
De las acciones de
capacitación y difusión.



De las acciones de capacitación

Gráfica 1

Capacitación otorgada por sector
Periodo 2005-2011
(Porcentaje)



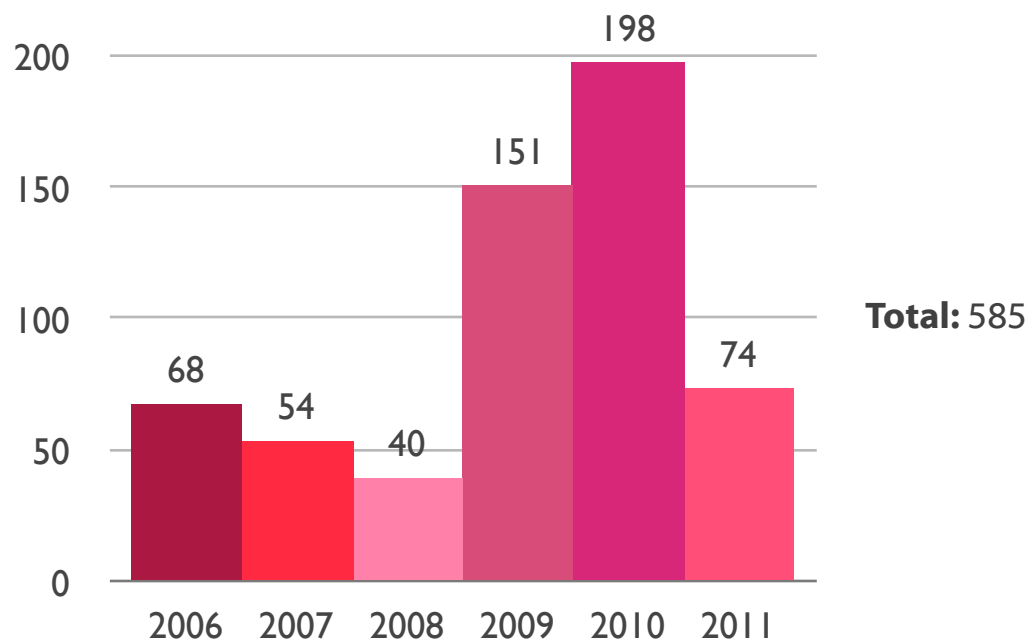
Fuente: Comisión para el Acceso a la Información Pública del Estado de Puebla.

La gráfica anterior muestra la distribución de la capacitación brindada por sector. La CAIP ha capacitado a más de 33 mil personas. En junio de 2011 se brindaron 5 talleres y 4 conferencias a 482 personas de 6 instituciones de los diferentes sectores. En lo que va de 2011, se han otorgado 39 cursos, talleres, foros o conferencias en beneficio de más de 2 mil 200 personas.



De las acciones de difusión

Gráfica 2
Participación en medios
Periodo 2006-2011
(Cifras anuales)



Fuente: Comisión para el Acceso a la Información Pública del Estado de Puebla.

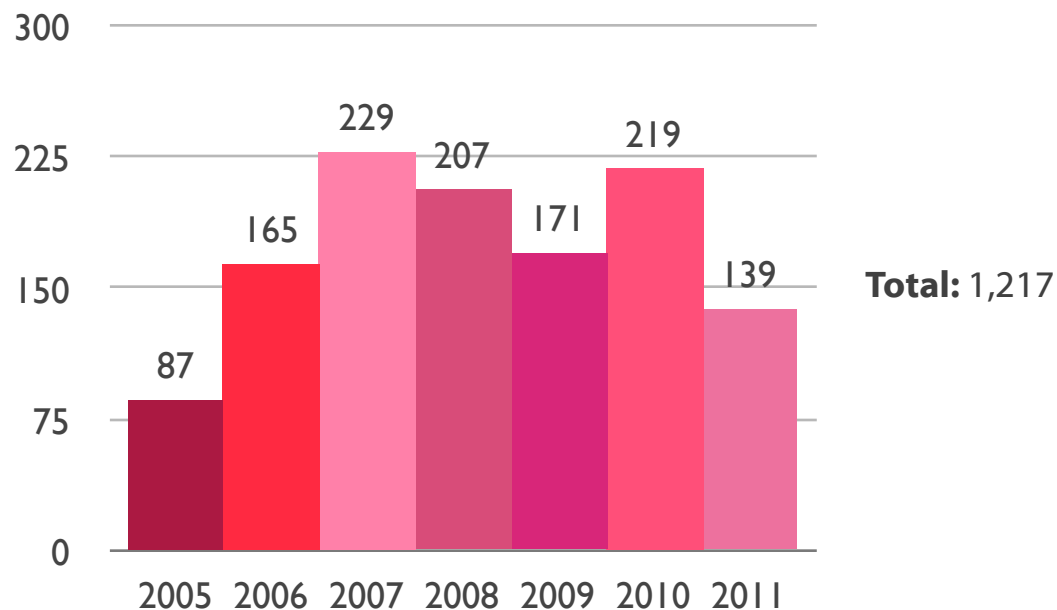
2009 fue un año récord de participación en medios, en 2010 nuevamente se superaron las cifras: 31% más participación que en 2009.

En junio de 2011 se realizaron 18 participaciones en 8 medios de comunicación. Lo anterior gracias a los espacios que los medios de prensa escrita y TV le han abierto a la CAIP. En lo que va de 2011 se han llevado a cabo 74 participaciones en 15 diferentes medios de comunicación.



De las acciones de difusión

Gráfica 3
Publicaciones
Periodo 2005-2011
(Cifras anuales)



Fuente: Comisión para el Acceso a la Información Pública del Estado de Puebla.

La publicación de artículos es una de las principales estrategias de difusión de la transparencia y el derecho de acceso a la información.

En 2010 se realizaron 28% más publicaciones que en 2009.

En junio de 2011 se realizaron 22 publicaciones de 4 artículos relacionados con temas de transparencia y acceso a la información, escritos por la Comisionada y los Comisionados de la CAIP en 8 medios de prensa escrita.

Al cierre del primer semestre del año se han realizado 139 publicaciones de 24 artículos y 27 boletines de prensa en 8 medios de comunicación.

