

# Del perfil de los solicitantes de información a los sujetos obligados

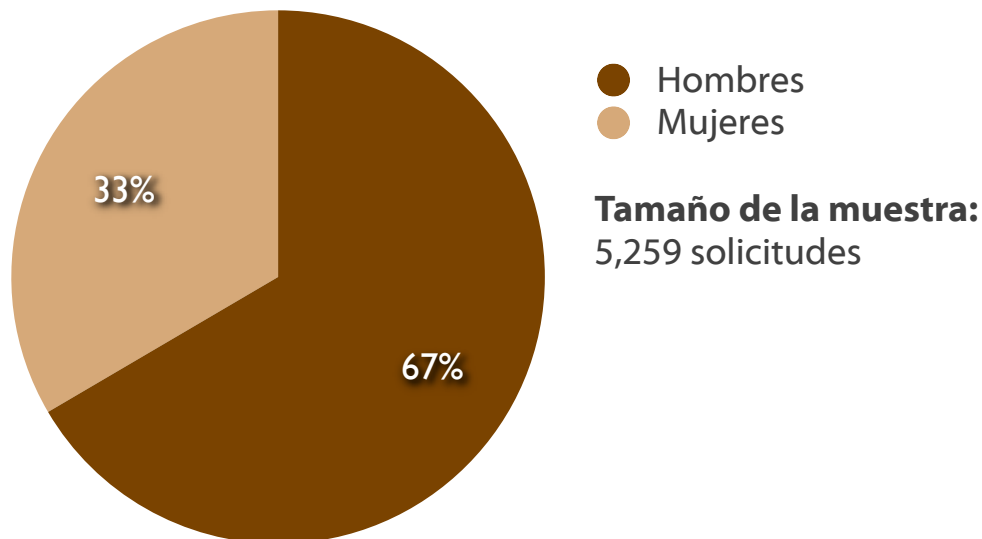
A partir de datos tomados de las solicitudes de información recibidas por los Sujetos Obligados, se realizó una inferencia estadística que nos permite determinar el perfil de los solicitantes.



# Del perfil de los solicitantes de información a los sujetos obligados

**Gráfica 1**

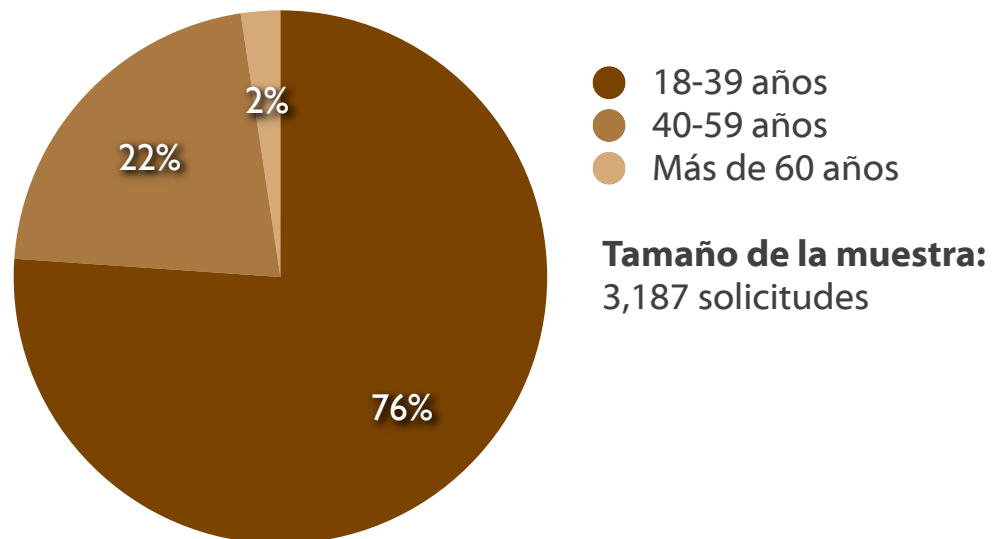
Perfil de los solicitantes (Sexo)  
Periodo 2006-2011  
(Porcentaje)



**Fuente:** Reporte estadístico de solicitudes de información de Sujetos Obligados.

**Gráfica 2**

Perfil de los solicitantes (Edad)  
Periodo 2006-2011  
(Porcentaje)



**Fuente:** Reporte estadístico de solicitudes de información de Sujetos Obligados.

Las gráficas **1 y 2** refieren que de cada 10 solicitantes, 6.7 son hombres y que la edad de los solicitantes fluctúa en el 76% de los casos entre los 18 y 39 años.

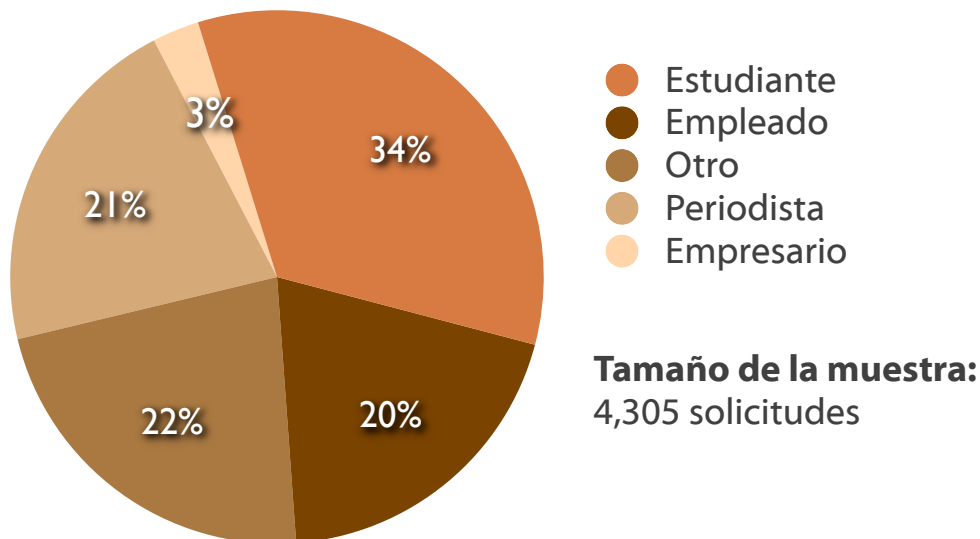
Los datos para inferir la variable de sexo fueron obtenidos del 42% del total de las solicitudes recibidas por los Sujetos Obligados y para la edad fue del 25%, del periodo 2006 a septiembre de 2011.



# Del perfil de los solicitantes de información a los sujetos obligados

## Gráfica 3

Perfil de los solicitantes (Actividad)  
Periodo 2006-2011  
(Porcentaje)



**Fuente:** Reporte estadístico de solicitudes de información de Sujetos Obligados.

La gráfica 3 muestra que 3.4 de cada 10 solicitantes de información son estudiantes, seguidos por el concepto de "otro" con un promedio de 2.2 de cada 10. La información fue obtenida de datos del 34% del total de las solicitudes recibidas por los Sujetos Obligados en el periodo 2006 a septiembre de 2011.

