

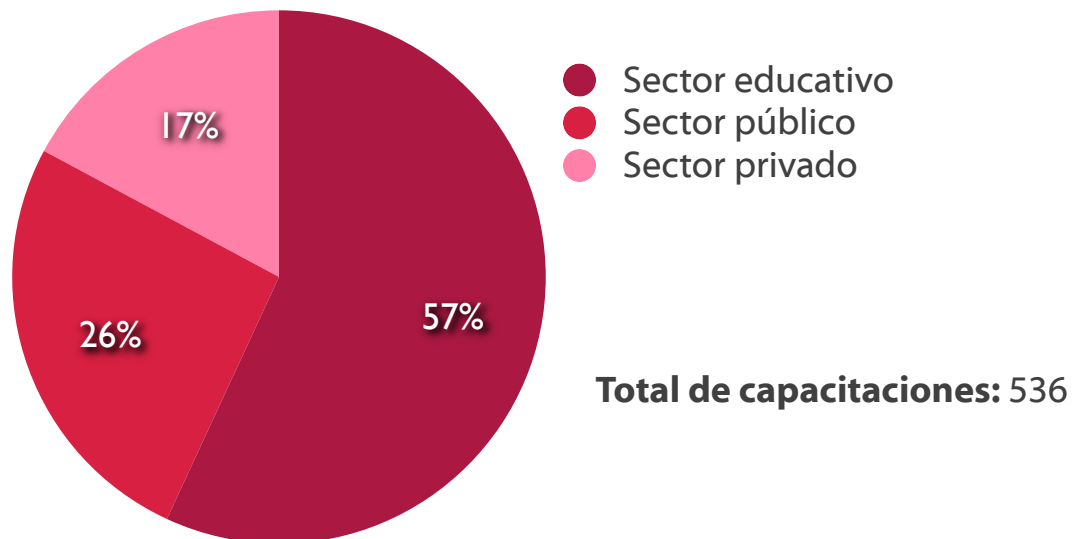
De las acciones de
capacitación y difusión.



De las acciones de capacitación

Gráfica 1

Capacitación otorgada por sector
Periodo 2005-2011
(Porcentaje)



Fuente: Comisión para el Acceso a la Información Pública del Estado de Puebla.

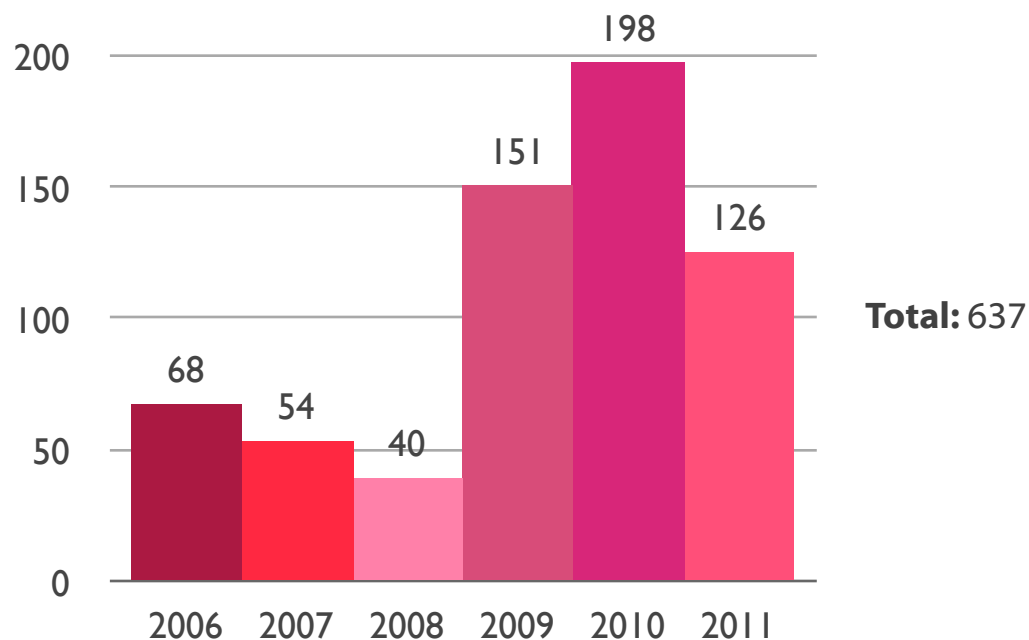
La gráfica anterior muestra la distribución de la capacitación brindada por sector. La CAIP ha capacitado a más de 36,500 personas. En octubre de 2011 se otorgaron 3 conferencias a 150 servidores públicos de la Secretaría de Desarrollo Social del Estado. El 100% de las acciones de capacitación se otorgaron en el sector público.

En lo que va de 2011, se han brindado 79 cursos, talleres, foros, conferencias en 44 organismos de los diferentes sectores en beneficio de más de 6 mil 900 personas.



De las acciones de difusión

Gráfica 2
Participación en medios
Periodo 2006-2011
(Cifras anuales)



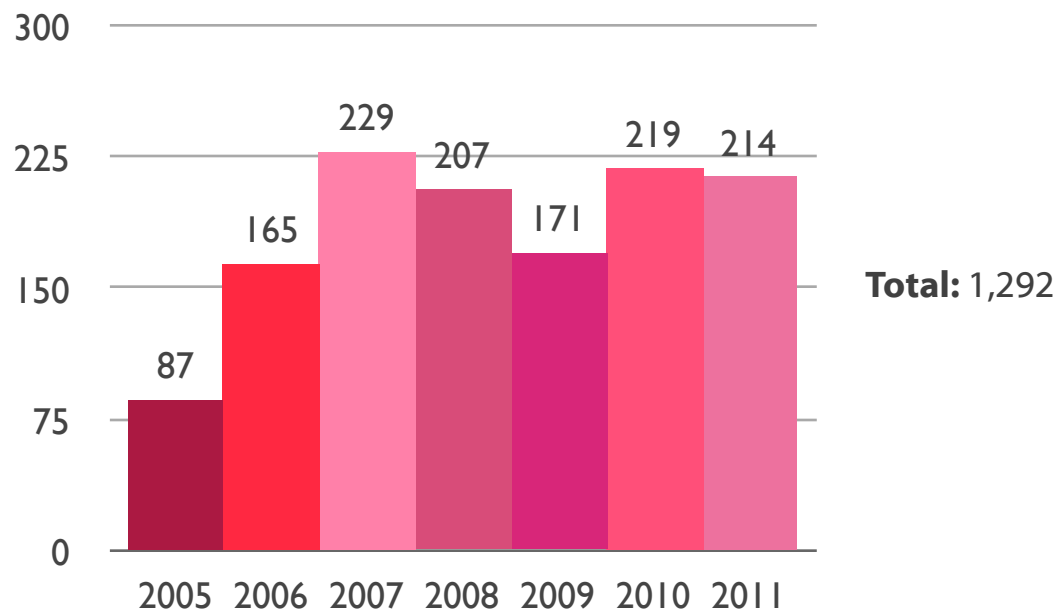
Fuente: Comisión para el Acceso a la Información Pública del Estado de Puebla.

En octubre de 2011 se dieron 18 entrevistas a 26 medios de comunicación. Lo anterior gracias a los espacios que los medios de prensa escrita y TV le han abierto a la CAIP.



De las acciones de difusión

Gráfica 3
Publicaciones
Periodo 2005-2011
(Cifras anuales)



Fuente: Comisión para el Acceso a la Información Pública del Estado de Puebla.

La publicación de artículos es una de las principales estrategias de difusión de la transparencia y el derecho de acceso a la información.

En octubre de 2011 se realizaron 18 publicaciones de 3 artículos relacionados con temas de transparencia y acceso a la información, escritos por la Comisionada y los Comisionados de la CAIP en 11 medios de prensa escrita.

Del total de publicaciones del mes 4 son boletines de prensa.

