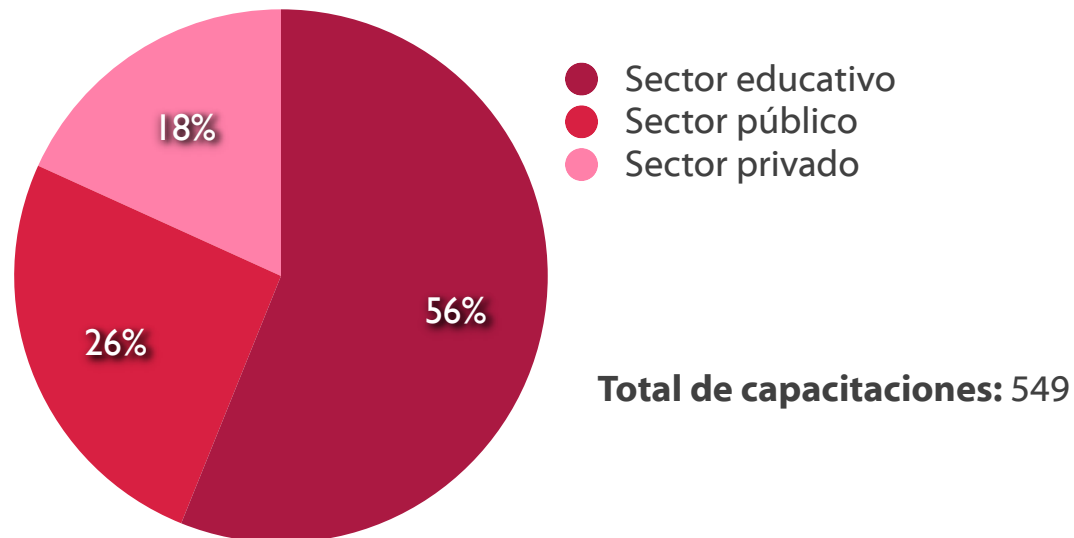


De las acciones de
capacitación y difusión.



De las acciones de capacitación

Gráfica 1
Capacitación otorgada por sector
Periodo 2005-2011
(Porcentaje)



Fuente: Comisión para el Acceso a la Información Pública del Estado de Puebla.

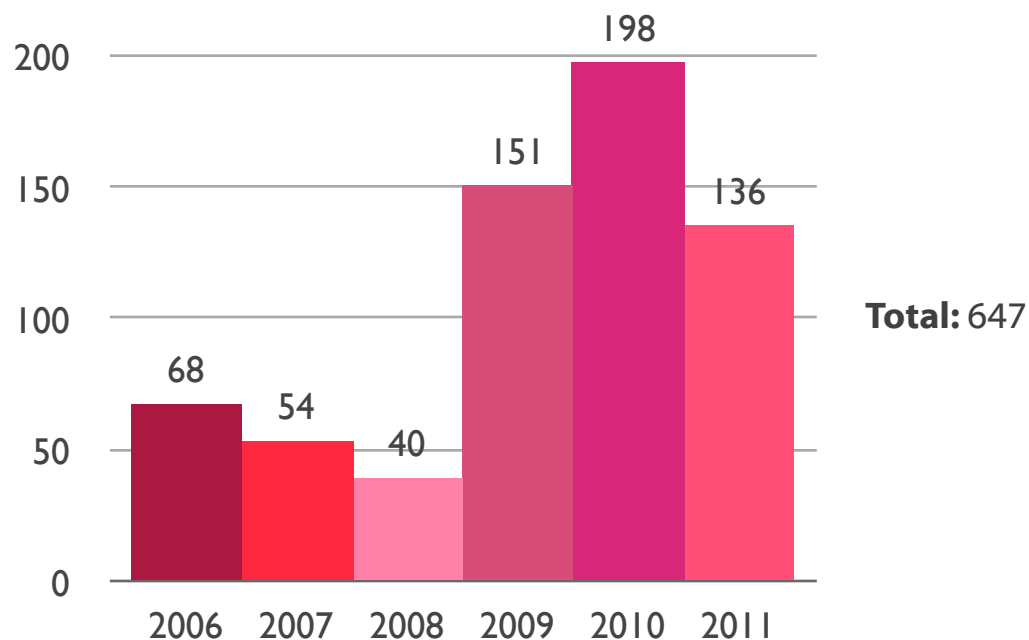
La gráfica anterior muestra la distribución de la capacitación brindada por sector. La CAIP ha capacitado a más de 37,200 personas. En noviembre de 2011 se realizaron 13 acciones de capacitación, 7 talleres y 6 conferencias que beneficiaron 695 personas. El 62% de las acciones de capacitación se otorgaron en el Sector Privado, el 23% en el Sector Educativo y el 15% restante en el Sector Público.

En lo que va de 2011, se han brindado 92 cursos, talleres, foros, conferencias en 47 organismos de los diferentes sectores en beneficio de más de 7 mil 800 personas.



De las acciones de difusión

Gráfica 2
Participación en medios
Periodo 2006-2011
(Cifras anuales)



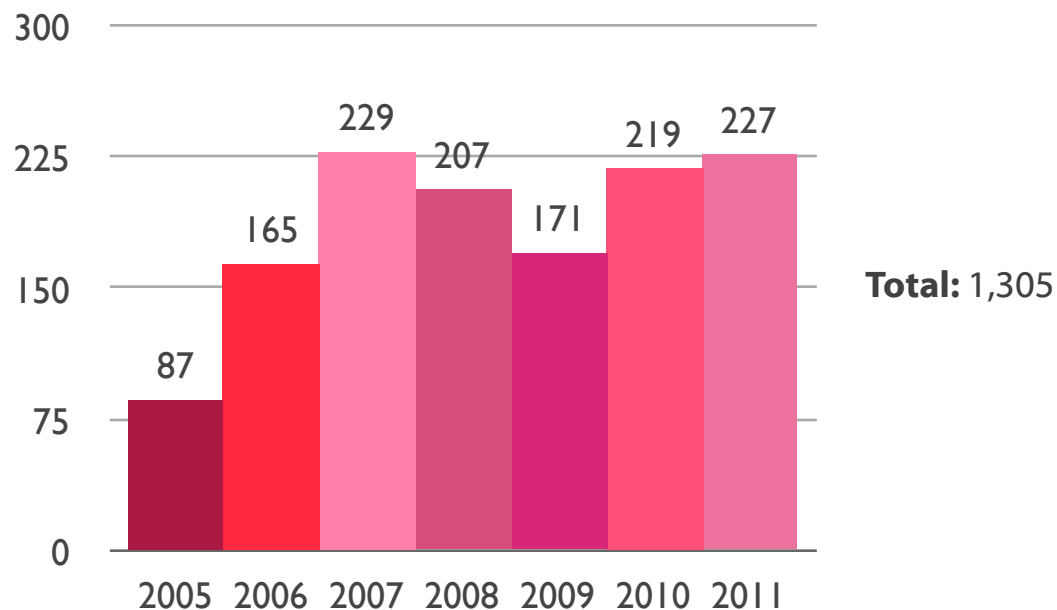
Fuente: Comisión para el Acceso a la Información Pública del Estado de Puebla.

En noviembre de 2011 se dieron 10 entrevistas a 15 medios de comunicación. Lo anterior gracias a los espacios que los medios de prensa escrita y TV le han abierto a la CAIP. En lo que va del año se han brindado entrevistas a 47 medios de comunicación.



De las acciones de difusión

Gráfica 3
Publicaciones
Periodo 2005-2011
(Cifras anuales)



Fuente: Comisión para el Acceso a la Información Pública del Estado de Puebla.

La publicación de artículos es una de las principales estrategias de difusión de la transparencia y el derecho de acceso a la información.

En noviembre de 2011 se realizaron 13 publicaciones de 3 artículos relacionados con temas de transparencia y acceso a la información, escritos por la Comisionada Presidente y los Comisionados de la CAIP en 6 medios de prensa escrita.

