

GOBIERNO DEL ESTADO PODER LEGISLATIVO

DECRETO del Honorable Congreso del Estado, por el que expide la LEY DE EGRESOS DEL ESTADO DE PUEBLA, para el Ejercicio Fiscal 2014.

Al margen un sello con el Escudo Nacional y una leyenda que dice: Estados Unidos Mexicanos.- LVIII Legislatura.- H. Congreso del Estado de Puebla.

RAFAEL MORENO VALLE ROSAS, Gobernador Constitucional del Estado Libre y Soberano de Puebla, a sus habitantes sabed:

Que por la Secretaría del H. Congreso, se me ha remitido el siguiente.

EL HONORABLE QUINCUAGÉSIMO OCTAVO CONGRESO CONSTITUCIONAL DEL ESTADO LIBRE Y SOBERANO DE PUEBLA

CONSIDERANDO

Que en Sesión Pública Ordinaria de esta fecha, Vuestra Soberanía tuvo a bien aprobar el Dictamen con Minuta de Ley emitido por la Comisión de Presupuesto y Crédito Público, por virtud del cual se expide la Ley de Egresos del Estado de Puebla, para el Ejercicio Fiscal dos mil catorce.

1. ECONOMÍA MUNDIAL

La economía mundial en 2013 ha seguido su proceso de recuperación después de la desaceleración económica que inició en Estados Unidos en 2008, propia de los vaivenes en la producción y de los problemas de déficit fiscales; sin embargo, las variables macroeconómicas han mostrado avances moderados, los cuales se han dado de manera diferenciada dependiendo del país o bloque económico, reflejando la estabilidad y mejora con respecto a 2008, lo cual permite prever que la actividad productiva y comercial mundial tendrá un despegue discreto en 2014.

El Fondo Monetario Internacional (FMI), pronostica que el crecimiento del Producto Interno Bruto (PIB) mundial, continuará a ritmo lento y se situará alrededor del 2.9 por ciento al cierre de 2013, cifra inferior al 3.2 por ciento registrado en 2012. Asimismo, se espera que ascienda gradualmente hasta alcanzar el 3.6 por ciento pronosticado para 2014. Este ligero repunte estará basado en la implementación de reformas económicas y financieras, elementos que brindan certeza para que se incrementen las inversiones y el consumo interno y externo.

Las economías desarrolladas como la de Estados Unidos, la Unión Europea (UE) y Japón, tendrán un crecimiento económico moderado para 2014, el cual no rebasará los 3 puntos porcentuales. Por otra parte, los países en vías de desarrollo y de reciente industrialización como Brasil, Rusia, India (BRI), China y los Tigres Asiáticos (Hong Kong, Taiwán, Singapur y Corea del Sur) tendrán una mayor expectativa de crecimiento económico para 2014; la cual se encuentra fundamentada en el comercio dinámico que mantienen entre sí y el consumo interno.

Esta perspectiva general de la economía mundial permite adelantar que el camino para 2015 se encontrará preparado para un despegue importante, lo anterior debido a las reformas económicas y ajustes, entre los que destacan:

- Los acuerdos de no ruptura de la zona euro.
- Evitar una contracción fiscal en Estados Unidos, provocada por el abismo fiscal.

Expectativas de crecimiento económico 2014	
País/Bloque	Expectativas de crecimiento económico 2014
China	7.25
India	5.14
Tigres Asiáticos	3.81
Brasil	2.5
Rusia	3.0
Estados Unidos	2.58
Canadá	2.16
Japón	1.24
Unión Europea	1.25

Fuente: Elaboración propia con base en información del FMI.

La Organización Internacional del Trabajo (OIT) señala que el número de empleos existentes y la tasa de desempleo, han sido las principales afectadas por el lento crecimiento económico desde 2008 y en el que mayor rezago presenta la recuperación. Por su parte, el FMI estima que la tasa de desempleo para el 2014 se dará principalmente en: economías avanzadas con 8.02 por ciento y la zona euro con 12.22 por ciento.

En materia de inversión, el FMI estima que para 2014 equivaldrá al 25.09 por ciento del PIB mundial, la cual es ligeramente superior a la estimación de cierre de 2013, que es del 24.72 por ciento.

En términos del comercio mundial, se espera en 2014 un crecimiento de 4.94 por ciento y para el 2013 se estima que al cierre del año el incremento sea del 2.92 por ciento. La Organización Mundial de Comercio (OMC) atribuye este menor crecimiento en 2013, principalmente a cuatro factores: el lento crecimiento de las economías desarrolladas, el elevado desempleo en los países desarrollados, la persistente debilidad de la Unión Europea (UE) y la incertidumbre respecto al futuro del Euro.

Estados Unidos

En la economía de Estados Unidos (EE.UU.) el ajuste fiscal de mediados de 2013 y las condiciones financieras establecidas por la política monetaria del país, han contribuido al elevado nivel de deuda pública y privada, causando que la inestabilidad de su política fiscal continúe, generando un entorno desfavorable para el crecimiento económico y el empleo.

Así mismo, el debilitamiento de la demanda interna se debe en gran medida a la incertidumbre fiscal relacionada con el cierre del gobierno que se presentó en el mes de octubre y con el techo de deuda.

A pesar de la fuerte contracción fiscal, se prevé que el crecimiento del PIB en Estados Unidos alcance el 1.9 por ciento en 2013 y el 2.58 por ciento en 2014, causado por el incremento de la actividad en el sector inmobiliario, el otorgamiento de nuevos créditos bancarios y el mayor nivel de endeudamiento de la economía.

Sin embargo, dado que Estados Unidos es cada vez más autosuficiente en lo que se refiere a la producción de petróleo, es probable que observemos una desaceleración del crecimiento de las importaciones y una mejora general en el déficit de sus productos y derivados. Además, se espera que las exportaciones incrementen su actividad a medida que se fortalezca la economía mundial.

Unión Europea y Zona Euro

Para la UE y la zona euro se cuenta con una tendencia de recuperación lenta sobre sus expectativas de crecimiento, por lo que el generar mayor crecimiento económico resulta un reto mayúsculo para dichos países. Se prevé para el 2013 una tendencia de crecimiento de 0.02 por ciento y para el 2014 del 1.25 por ciento, por su parte la zona euro expresa una expectativa de crecimiento para el 2014 de 1.09 por ciento.

En el caso de la inversión, ésta ha mantenido una tendencia constante, fluctuando entre el 18 y 20 por ciento de su PIB. El empleo es el rubro en el que hubo mayor afectación, para el 2013 se tiene una tendencia de la tasa de desempleo en 11.36 por ciento, para el 2014 se prevé una tasa menor, del 11.25 por ciento.

De igual manera las acciones que han emprendido para superar los problemas por los que atraviesan, incluyen las siguientes:

- La decisión de dotar al Banco Central Europeo, de las funciones para regular a los Bancos Centrales de cada uno de los países miembros.
- El impulso a la reforma laboral en determinados países.
- El crecimiento en las exportaciones de países como Portugal, Italia, Grecia, España e Irlanda.
- La reducción de la deuda pública de los países miembros.
- La reducción del déficit fiscal en los países periféricos.

Brasil, Rusia e India (BRI)

En el caso de las economías en vías de desarrollo como Brasil, Rusia e India en los últimos años se ha hablado del notorio crecimiento económico que han registrado, las cuales en conjunto aportan poco más del 22 por ciento de la población mundial, mismas naciones que han presentado un mejor desempeño económico al logrado por países desarrollados. Se pronostica que para el 2014 su aportación al PIB mundial sea de 11.51 por ciento, cifra mayor a lo esperado para el 2013, estimada en 11.46 por ciento.

Cabe mencionar que la tendencia de crecimiento del PIB para los países del BRI se debe principalmente a los siguientes factores: implementación de políticas económicas y reformas en sectores estratégicos de la economía, como son el energético y el de telecomunicaciones; políticas cambiarias que favorecen el mercado externo y la adopción de un esquema de mano de obra barata, la cual gradualmente ha venido disminuyendo, implicando con ello el incremento de los costos de producción. En términos de empleo se espera que en 2014 la tasa de desempleo disminuya a porcentajes entre el 6.00 y 5.70 por ciento.

En cuanto al escenario comercial se espera una recuperación del crecimiento de las exportaciones del BRI para 2013 y 2014, aunque no se cree que lleguen a los niveles anteriores a 2008. Dicha tendencia es consecuencia del aumento de las exportaciones, debido principalmente a los siguientes factores:

- Acuerdos comerciales y de cooperación económica con otros países, de capacidad productiva similar.
- Manejo favorable de la política cambiaria.
- Avances en innovación científica y tecnológica para la generación de mejores productos.

China, Japón y Países Asiáticos

En el caso de las economías asiáticas, éstas han presentado tasas de crecimiento constantes, debido principalmente a: la innovación tecnológica y la producción de bienes de alta tecnología desarrollados en la zona;

una mano de obra barata y de buena calidad, lo que respalda una producción eficiente; la instalación de industrias estratégicas en las ramas de electrónica, maquinaria, mecánica y petroquímica; al incremento de la competitividad a través de innovación en productos y procesos, así como a la disminución de los costos de producción.

La inversión como porcentaje del PIB en las economías de Japón, China y de los Tigres Asiáticos, tienen una tendencia diferenciada entre sí, esto debido al grado de industrialización y a las políticas de Estado aplicadas en cada una de ellas.

La recuperación mostrada en la economía de la región es el resultado del incremento en la demanda interna, en particular la creciente demanda de China y el repunte inducido por aquellas políticas económicas de fomento aplicadas en Japón.

Para varias economías, la demanda directa e indirecta de esos países es casi tan importante como la demanda de Estados Unidos y Europa. En términos generales, las economías asiáticas esperan un aumento del PIB del 4.45 y 6.40 por ciento, en 2013 y 2014, respectivamente.

América Latina

Por otra parte, se espera que tanto América Latina como el Caribe obtengan un crecimiento del PIB de 1.9 y 3.8 por ciento en 2013 y 2014, respectivamente, siempre que las condiciones financieras permitan que se asuman políticas macroeconómicas restrictivas para reducir los problemas que enfrentan los países que conforman este bloque, enfocándose sobre todo a generar soluciones a nivel local.

En el resto de América Latina se mantuvo un fuerte crecimiento, en la mayoría de los casos gracias a una demanda interna firme que contribuyó a contrarrestar en cierta medida el bajo dinamismo de las exportaciones.

En la dinámica mundial el panorama general muestra que los riesgos han disminuido en las economías avanzadas, por lo que es necesario fortalecer el crecimiento mundial a través de medidas de política económica en las que las economías desarrolladas mantengan una combinación de políticas macroeconómicas de apoyo a las economías emergentes, planes para lograr la sostenibilidad de la deuda a largo plazo y reformas encaminadas a restablecer los balances y los canales de crédito con los que se espera lograr que el crecimiento alcance niveles más altos.

2. ECONOMÍA MEXICANA

El comportamiento de la economía del país se vio afectado por el entorno económico externo que prevalece y por la volatilidad en los mercados financieros internacionales, la desaceleración en la producción industrial de los Estados Unidos, la débil actividad productiva en la zona euro y la pérdida de dinamismo en algunas economías emergentes.

Durante la primera mitad del año 2013, la economía mexicana se caracterizó por una falta de dinamismo, debido fundamentalmente al comportamiento del sector externo y por factores internos, como la disminución del ritmo de actividad en el sector de la construcción, tanto pública como privada, una menor producción petrolera, una contracción de la minería no petrolera, poca actividad manufacturera distinta a la de los automóviles y en la de algunas ramas del sector servicios.

En esta primera mitad, el crecimiento económico de México se fue ajustando a la baja debido principalmente a los siguientes factores: la caída de las exportaciones en lo que va del año, principalmente las petroleras hacia Estados Unidos; al posible cambio en la política monetaria de la Reserva Federal de Estados Unidos (FED), lo que modificará el tipo de cambio y el precio de las exportaciones y el estancamiento en la demanda interna.

Hasta junio de 2013 el Banco de México (BANXICO) reportó que las remesas ascendían a 10 mil 703 millones de dólares, dato que es 9.72 por ciento menor al registrado en el mismo periodo de 2012, cuando se había alcanzado

11 mil 856 millones de dólares. La contracción de las remesas se explica por los problemas económicos que afectaron la generación de empleos para los migrantes, así como a las restricciones laborales a las cuales son sometidos los trabajadores mexicanos en los Estados Unidos.

Durante el segundo semestre del presente año, la evolución económica del país se mostró en proceso de expansión aunque con un dinamismo menor respecto al pronosticado. La demanda interna continuó creciendo a ritmo lento pero firme, la evolución del consumo y de la inversión estuvieron apuntaladas por la generación de empleos formales, el aumento en el otorgamiento de crédito y el gasto del Gobierno Federal.

Para 2014 los Criterios Generales de Política Económica (CGPE), estiman que el país tendrá un crecimiento económico de 3.9 por ciento con respecto a 2013. Dato que prácticamente coincide con la Encuesta de los Especialistas en Economía del Sector Privado, en su versión de septiembre de 2013, que realiza BANXICO, los cuales estiman que el próximo año se tendrá un crecimiento del 3.59 por ciento, cifra que puede ser mayor si Estados Unidos incrementa la demanda de exportaciones mexicanas, así como debido a la reactivación del mercado interno.

Producción

El Indicador Global de la Actividad Económica (IGAE) al mes de agosto de 2013, presentó un incremento anual de 0.8 por ciento en términos reales, en comparación con el mismo mes del año anterior. Dicho resultado se explica por los descensos de 2.4 y 0.7 por ciento que, respectivamente, tuvieron las actividades primarias y secundarias, en tanto que las actividades terciarias aumentaron 1.9 por ciento.

Indicador Global de la Actividad Económica, 2013

Denominación	Agosto
IGAE (Indicador Global de la Actividad Económica)	0.8
AP (Actividades Primarias)	(-) 2.4
AS (Actividades Secundarias)	(-) 0.7
AT (Actividades Terciarias)	1.9

Fuente: INEGI. Indicador Global de la Actividad Económica, cifras preliminares

El sector agropecuario presenta una disminución de 2.4 por ciento durante el mes de agosto de 2013, como consecuencia de la baja en la producción de cultivos como el trigo en grano, nuez, avena y maíz de forraje, así como tomate rojo, uva, chile verde, plátano, limón y papa.

El sector industrial mostró en el mes de agosto una reducción por 0.7 por ciento, respecto al mismo mes del año anterior, la cual se explica por el retroceso en las actividades de la construcción, en la extracción de petróleo y gas, en los productos a base de minerales no metálicos, muebles, equipo de generación de energía eléctrica, insumos y acabados textiles, además, de los productos metálicos.

El sector servicios presentó un incremento de 1.9 por ciento para el mismo periodo, determinado principalmente por el desempeño favorable del comercio, telecomunicaciones, servicios inmobiliarios, autotransporte de carga, servicios de apoyo a los negocios, manejo y transformación de desechos, actividades bursátiles, cambiarias, de inversión financiera y de servicios educativos.

Comercio Exterior

De enero a septiembre, el saldo de la balanza comercial fue deficitario por un monto de 2 mil 877 millones de dólares (mdd).

Balanza Comercial de México Septiembre de 2013*

Concepto	Septiembre*		Enero-Septiembre*	
	Millones de Dólares	Variación % Anual	Millones de Dólares	Variación % Anual
Exportaciones Totales	31,385.4	7.2	281,311.2	2.2
Petroleras	4,040.1	(-) 11.7	37,207.8	(-) 7.2
No petroleras	27,345.3	10.7	244,103.4	3.8
Agropecuarias	579.8	2.0	8,332.6	0.1
Extractivas	390.7	(-) 29.1	3,448.1	(-) 6.7
Manufactureras	26,374.8	11.8	232,322.7	4.2
Automotrices	8,544.0	23.0	72,432.2	11.0
No automotrices	17,830.9	7.2	159,890.5	1.3
Importaciones Totales	30,726.4	5.7	284,187.9	4.0
Petroleras	3,108.6	4.1	31,610.4	3.8
No petroleras	27,617.8	5.9	252,577.5	4.0
Bienes de consumo	4,689.9	10.0	42,485.8	8
Petroleras	1,163.0	(-) 9.2	13,259.3	(-) 6.1
No petroleras	3,526.9	18.2	29,226.5	15.9
Bienes Intermedios	23,134.0	6.1	213,223.5	3.5
Petroleras	1,945.6	14.1	18,351.1	12.4
No petroleras	21,188.4	5.4	194,872.4	2.7
Bienes de capital	2,902.5	(-) 3.2	28,478.6	2.4
Saldo de la Balanza Comercial	659.0	213.3	(-) 2,876.7	S.S.

Fuente: INEGI, Octubre 2013

Nota: Debido al redondeo, las sumas de los parciales pueden no coincidir con los totales.

* Cifras oportunas.

S.S. Sin significado.

El valor de las exportaciones totales fue de 281 mil 311 mdd, lo que representó un aumento anual de 2.2 por ciento respecto al valor de las exportaciones acumuladas a septiembre de 2012. En ese lapso, el valor de las exportaciones no petroleras aumentó en 3.8 por ciento, en tanto que el de las petroleras disminuyó en 7.2 por ciento.

La estructura del valor de las exportaciones de mercancías en los primeros nueve meses de 2013 fue la siguiente: bienes manufacturados 82.6 por ciento, productos petroleros 13.2 por ciento, productos agropecuarios 3.0 por ciento y productos extractivos no petroleros 1.2 por ciento.

Este comportamiento en las exportaciones estuvo apoyado por el tipo de cambio adoptado por el BANXICO, el cual ha facilitado el incremento de las exportaciones mexicanas, ya que las mercancías nacionales se venden a un precio más competitivo en el mercado internacional.

En términos generales los principales productos de exportación de México son: automóviles, televisiones, computadoras, motores, productos de la industria textil y cerveza. Se espera que para 2013, las exportaciones como porcentaje del PIB sean superiores al 35.58 por ciento alcanzado en 2012.

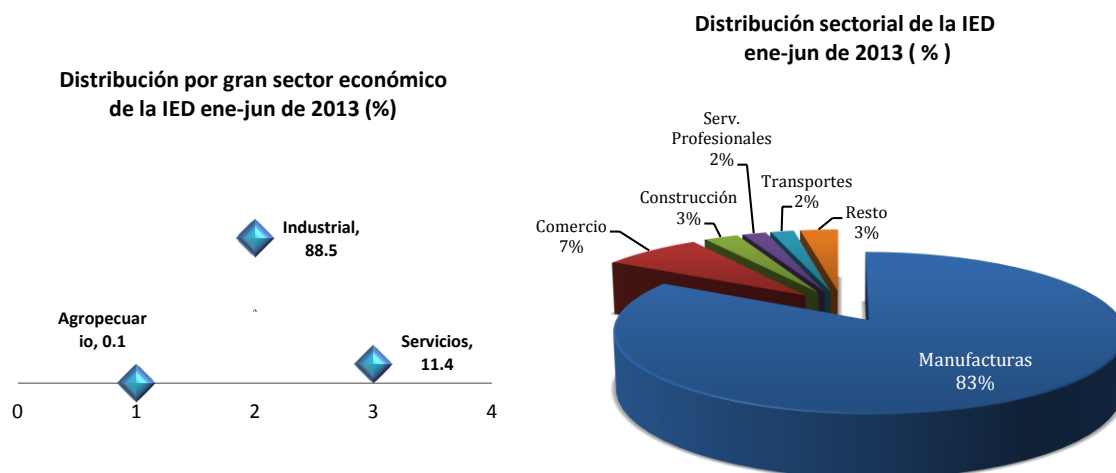
Por otra parte, el valor acumulado de las importaciones totales de mercancías en el periodo referido ascendió a 284 mil 188 mdd, monto que significó un crecimiento anual de 4.0 por ciento. Esta tasa fue consecuencia del avance de 4.0 por ciento en las importaciones no petroleras y de 3.8 por ciento en las petroleras. La estructura del valor de las importaciones de mercancías fue la siguiente: bienes de uso intermedio 75.0 por ciento, bienes de consumo 15.0 por ciento y bienes de capital 10.0 por ciento.

Inversión

La atracción de Inversión Extranjera Directa (IED), se ha vuelto una de las grandes prioridades gubernamentales, muestra de ello es que durante el 2013 la inversión como porcentaje del PIB en México, ha sido superior a la

inversión de las economías avanzadas como Estados Unidos y Alemania. En éste sentido, el periodo comprendido de enero a junio es significativo para la economía mexicana, debido a que se registró una cifra histórica de 23 mil 847 mdd por concepto de Inversión IED. Este monto es 2.5 veces mayor al que se reportó en el mismo periodo de 2012, es decir, 9 mil 622 mdd.

Respecto al destino de la Inversión Extranjera, 8 de cada 10 dólares que entraron al país por concepto de IED, se dirigieron a la industria de la manufactura, la cual es de las principales fuentes de empleos directos e indirectos en el país.



Fuente: Secretaría de Economía. Dirección de Inversión Extranjera

Según datos de la Secretaría de Economía (SE), esta cifra es la más alta obtenida para un semestre en toda la historia del indicador e incluye la transacción más grande jamás registrada, la adquisición del Grupo Modelo por parte de AB Inbev, que correspondió a 13 mil 249 mdd de IED. Exceptuando esta inversión, el monto se registra en 10 mil 597 mdd, monto 10 por ciento superior al originalmente reportado para el mismo periodo de 2012.

La IED provino de 2 mil 611 sociedades con participación de capital extranjero y se integró de la siguiente manera: 58.0 por ciento de nuevas inversiones, 24.0 por ciento por reinversión de utilidades y 18.0 por ciento por cuentas entre compañías.

Por sectores de actividad, dicha inversión se canalizó en un 83.0 por ciento a la industria manufacturera; 8.0 por ciento al sector comercio; 2.0 por ciento a servicios profesionales, científicos y técnicos; 3.0 por ciento al sector de la construcción; 2.0 por ciento en transportes, correos y almacenamiento y 2.0 por ciento a otros sectores.

La IED por país de origen provino en 56.0 por ciento de Bélgica; 23.0 por ciento de los Estado Unidos de América; 4.0 por ciento de Reino Unido; 4.0 por ciento de Japón; 4.0 por ciento de los Países Bajos y el 9.0 por ciento restante provino de 55 economías más.

De acuerdo al desempeño observado en el primer semestre, se espera alcanzar al cierre del año un monto por concepto de inversión extranjera de 35 mil mdd, como resultado de la serie de medidas implementadas que han permitido posicionar a México como un lugar atractivo para las inversiones, al generar certidumbre económica. Por otra parte, la Secretaría de Economía Federal pronostica que para 2014 la IED en el país sea de 24 mil 245 millones de dólares, es decir, se espera que crezca 0.7 por ciento con respecto al pronóstico de cierre de 2013.

Empleo

Al 30 de septiembre de 2013, el número de trabajadores afiliados al Instituto Mexicano del Seguro Social (IMSS) se ubicó en 16 millones 508 mil 845 personas, lo que representa un aumento de 475 mil 750 plazas, equivalente a un crecimiento del 3.0 por ciento en relación al registrado en el mismo mes de 2012.

La afiliación de trabajadores permanentes se incrementó en 430 mil 713 trabajadores y la de eventuales en 45 mil 37 personas, respecto al mismo mes del año anterior. Se proyecta para 2014 que el número de trabajadores asegurados en el IMSS sea de alrededor de 710 mil trabajadores.

Según datos de la Encuesta Nacional de Ocupación y Empleo (ENOE), para el mes de septiembre de 2013, la Población Económicamente Activa (PEA) del país representó el 58.9 por ciento de la población total, cifra menor a la observada en el mismo mes de 2012, de 59.3 por ciento.

A nivel nacional, en septiembre de 2013, la Tasa de Desocupación (TD) se situó en 5.29 por ciento respecto de la PEA, tasa superior a la que se registró en el mismo mes de 2012, la cual fue de 5.01 por ciento. Esta tasa es menor a la de países como: España con 27 por ciento, Estados Unidos con 7.74 por ciento, Reino Unido con 7.82 por ciento, Argentina con 7.12 por ciento, Brasil con 6.0 por ciento y Rusia con 5.5 por ciento. De acuerdo al FMI, se espera que para 2014 México tenga una tasa de desempleo que ronde el 4.5 por ciento, cifra menor a la pronosticada para los países antes mencionados.

Por sector de actividad económica la distribución de la población ocupada se compone de la siguiente manera: 41.8 por ciento en los servicios, 19.6 por ciento en el comercio, 16.3 por ciento en la industria manufacturera, 13.5 por ciento en las actividades agropecuarias, 7.2 por ciento en la construcción, 1.0 por ciento en otras actividades, entre las que se encuentran la minería, la electricidad, el agua y el suministro de gas y el restante 0.6 por ciento no especificó su actividad.

En el mismo periodo, la población subocupada representó el 8.3 por ciento de la población ocupada, cifra menor a la del mismo mes del año anterior que fue de 8.9 por ciento.

Inflación

En el mes de octubre el Índice Nacional de Precios al Consumidor (INPC) registró una tasa de crecimiento mensual de 0.48 por ciento y una tasa anual de 3.36 por ciento, respecto del mismo mes del año 2012 que fue de 0.51 y 4.60 por ciento, respectivamente, mostrando la inflación un descenso por quinto mes consecutivo.

Después de registrar aumentos entre marzo y abril, la inflación general anual inició una tendencia a la baja a partir de mayo, apoyada por la orientación de la política monetaria del país. Las acciones del BANXICO han contribuido a generar un ambiente de credibilidad en torno a los esfuerzos de reducción de la inflación en México. De acuerdo con estimaciones de la Secretaría de Hacienda y Crédito Público (SHCP), la expectativa de inflación para el cierre de 2013 es de 3.5 por ciento y de 3.0 por ciento para 2014.

Ingresos Petroleros

De conformidad con el Informe del Mercado Petrolero publicado por la SHCP en octubre del año en curso, el precio spot de la mezcla mexicana de exportación cerró en 92.67 dólares por barril (dpb), precio que registró un incremento de 0.34 por ciento respecto a la última estimación del mes de septiembre.

En lo que va del año la mezcla mexicana registra una cotización promedio de 100.28 dpb, cifra 14.28 dpb superior a lo previsto en la Ley de Ingresos para 2013. Asimismo, las exportaciones petroleras se ubicaron en 1,195 millones de barriles diarios (mbd), disminuyendo en 10.8 por ciento, respecto al mismo periodo de 2012. La SHCP estima que será de 81 dpb para el Ejercicio Fiscal 2014.

Perspectivas Macroeconómicas

Con base en los resultados de la Encuesta sobre las Expectativas de los Especialistas en Economía del Sector Privado del mes de octubre de 2013, elaborada por el Banco de México, el comportamiento esperado de las principales variables macroeconómicas será el siguiente:

Perspectivas Macroeconómicas para México 2013-2014

Indicador	2013	2014
Producto Interno Bruto (Variación)	1.24	3.41
Inflación	3.54	3.79
Tipo de Cambio del peso frente al dólar	12.79	12.59
Déficit económico (% del PIB)	2.40	3.50
Precio Promedio de la MME (dpb)	100.28	81.00
Producto Interno Bruto EEUU (Variación)	1.60	2.50

Fuente: Banco de México. Encuesta sobre las Expectativas de los Especialistas en Economía del Sector Privado: Noviembre 2013.

MME= Mezcla Mexicana

Para el sector privado, las expectativas de crecimiento del PIB real en 2013 y 2014 serán de 1.24 y 3.41 por ciento, respectivamente. Se espera que la inflación general para el cierre de 2013 se ubique en 3.54 por ciento y se pronostica que en 2014 será de 3.79 por ciento.

El comportamiento de la economía mexicana se ve afectado por factores como la debilidad del mercado externo y la economía mundial, la inestabilidad financiera internacional, la incertidumbre sobre la situación económica interna, los problemas de inseguridad pública y la ausencia de cambios estructurales en el país.

Se espera que la actividad económica mexicana se fortalezca, impulsada por el aumento del gasto público y la recuperación de la demanda interna privada, generando una dinámica económica fuerte en cuanto a la industria y los servicios, gracias a la certidumbre y estabilidad generada entre los consumidores e inversionistas.

3. PUEBLA Y SU ESCENARIO ECONÓMICO

Durante los últimos tres años el Estado de Puebla ha incrementado su dinamismo económico, hasta alcanzar en 2012, el mayor crecimiento económico del país.

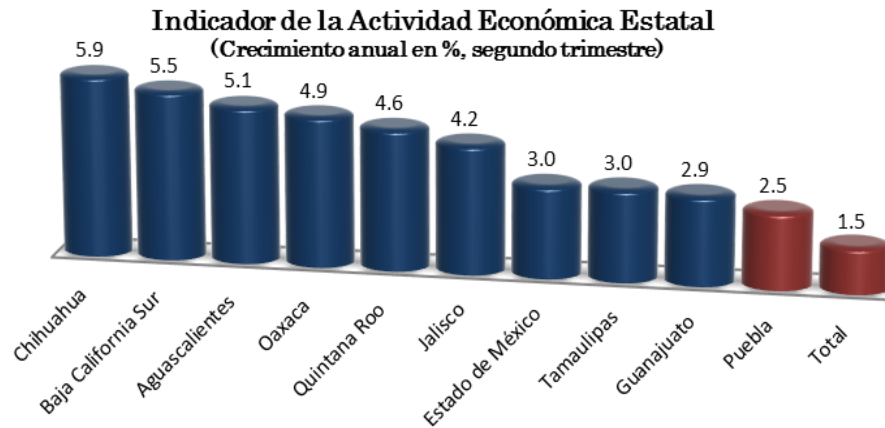
Dicho comportamiento fue impulsado particularmente en el ámbito de los sectores de la manufactura y los servicios a tasas del 0.1 y 4.3 por ciento, respectivamente, mientras que el sector primario presentó una disminución de 2.1 por ciento, permitiendo así que la economía del Estado se encuentre en los primeros lugares de crecimiento económico a nivel nacional.

Cabe subrayar que la economía del Estado está altamente vinculada al desempeño económico mundial y sus efectos en la Economía Nacional, por lo que a partir del escenario internacional, así como de los pronósticos que las autoridades hacendarias y monetarias han hecho para la economía mexicana, el Gobierno del Estado presenta un análisis del entorno local en cuyo marco se sustenta el paquete fiscal para el año 2014.

Producción

El Indicador Trimestral de la Actividad Económica Estatal (ITAE), que sirve como referencia para conocer el comportamiento del PIB local, creció en el segundo trimestre de 2013, 2.5 por ciento, crecimiento superior al del PIB nacional que se ubicó en 1.5 por ciento.

El Estado de Puebla, junto con los estados de Tamaulipas, Aguascalientes, Jalisco, Nayarit y Chihuahua sobresalen por el incremento que presentaron en la producción del sector agropecuario durante este periodo, gracias a la capacidad productiva eficiente y competitiva de los principales productos de dicho sector.



Fuente: Instituto Nacional de Estadística y Geografía, INEGI

Para los siguientes años se estima un aumento de la producción manufacturera local como resultado de la instalación de la nueva planta automotriz de la firma alemana Audi, lo que, permitirá fortalecer la estructura productiva en el Estado e imprimir dinamismo a la expectativa de éste indicador y alcanzar un 5.8 por ciento de crecimiento.

Sector Automotriz en Puebla

En los últimos dos años las inversiones en el sector automotriz sumaron 2 millones de dólares (mdd) y en 2013 alrededor de 150 empresas buscarán ser proveedoras de la marca alemana Audi, la cual considera para la primera fase de construcción de su planta, una inversión de mil 300 mdd, esperando alcanzar un nivel de producción para el 2016 de 150 mil unidades anuales.

La expectativa del Gobierno del Estado respecto de la Industria Automotriz en Puebla, es consolidarla como la primera posición que aporte más valor a la producción nacional en la que actualmente es superada por Chihuahua, Coahuila, Estado de México y Nuevo León, así como fortalecer el encadenamiento productivo a través de la instalación de la planta de autos de la firma Audi, lo que implicará el establecimiento de nuevas proveedoras.

En 2012, el personal ocupado en la industria automotriz registró un total de 36 mil empleados, número que podría duplicarse con las nuevas inversiones debido a que también se está impulsando la creación de una zona industrial para este sector, esperando se convierta en la más importante del país.

El Gobierno del Estado prevé nuevas inversiones para 2014 por concepto de infraestructura en la región de San José Chiapa, representando así un área de oportunidad para incidir en el crecimiento económico de los municipios de la región.

Turismo

Por tercer año consecutivo Puebla ocupó la primera posición en el ámbito nacional como la Entidad Federativa con el mayor incremento en llegada de turistas y su correspondiente derrama económica, seguido de Zacatecas y Guanajuato, según datos de la Secretaría de Turismo del Estado.

De los eventos realizados en Puebla que atrajeron un mayor número de turistas destacan los de índole internacional como lo son: el Tianguis Turístico, el Festival Internacional 5 de Mayo y el Campeonato Mundial de Taekwondo, entre otros.

El Tianguis Turístico celebrado en marzo de 2013, fue considerado por la Secretaría de Turismo Federal como el más exitoso en la historia de los eventos de este tipo realizados en el país y el primero celebrado en una ciudad

colonial. En él se concentraron 673 empresas compradoras provenientes de 42 países con las que se logró superar las metas de convenios concertados en las más de 26 mil 288 citas, generando una derrama económica superior a los 180 millones de pesos.

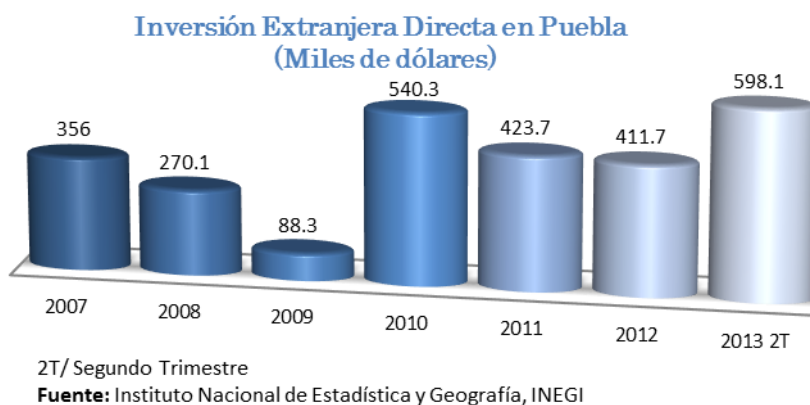
El Mundial de Taekwondo, del cual nuestro Estado fue sede durante el mes de julio, se caracterizó por su espectacular gala y cumplió con las expectativas esperadas, lo que lo llevó a ser considerado como la mejor edición que se haya celebrado desde sus inicios, alcanzando elevar al 85.7 por ciento la ocupación hotelera, dejando una derrama económica por más de 189 millones de pesos.

En relación al sector hotelero, se estima que para finales de año, con los eventos y las convenciones programadas se alcance un total de 70 mil habitaciones ocupadas en la capital y municipios conurbados.

La expectativa del ramo turístico para 2013 es captar, más de 8 mil millones de pesos, lo que significaría un incremento de 12.0 por ciento en comparación con el 2012. Para 2014 se prevé mantener este ritmo de crecimiento, lo que se traduce en una expectativa de 9 mil millones de pesos como derrama económica en este sector.

Inversión

Según datos de la Secretaría de Economía Federal, Puebla captó en el periodo de enero a junio de 2013, 598.1 mdd por concepto de Inversión Extranjera Directa (IED), lo cual significó un monto 45.3 por ciento superior con relación a lo registrado en el mismo periodo del año pasado, el cual fue de 411.7 mdd. Ésta es la cifra más alta reportada en un primer semestre desde 2007.



Esto ha permitido ubicar al Estado de Puebla en el sexto lugar de las entidades del país con mayor captación de este tipo de inversión, con lo que se ha posicionado como un destino confiable y atractivo para las inversiones productivas, tanto nacionales como internacionales. Esta tendencia continuará en los próximos tres años, debido a la cadena de proveeduría que impulsará la armadora alemana y al hecho de que el Estado es considerado como estable, con altos niveles de crecimiento económico y bajos niveles de inseguridad.

Empleo

El bono demográfico con el que cuenta la Entidad es un potencial que seguirá presente por lo menos 20 años más, considerando el amplio sector que constituyen hoy los niños y adolescentes de 0 a 14 años.

La Población Económicamente Activa (PEA) del Estado es de 2 millones 626 mil 247 personas, es decir, el 43.3 por ciento de la población total. Según datos del INEGI a nivel nacional, Puebla aporta el 5.05 por ciento de la PEA del país, mientras que el Estado de México es el que proporciona el mayor aporte con el 13.86 por ciento y el Estado de Colima el que menor aporta con 0.68 por ciento.

La Tasa de Desocupación (TD) en el Estado al mes de septiembre de 2013 fue de 4.41 por ciento con relación a la PEA. Éste indicador fue mayor respecto al mismo mes del año anterior cuando reportó un nivel de 3.91 por

ciento, además de representar una cifra menor con relación al 5.29 por ciento que se registró a nivel nacional en el periodo de referencia con esta TD Puebla se ubicó en el lugar 10, con menor tasa de desocupación con relación a las demás Entidades Federativas.

Tasa de Desocupación por Entidad Federativa

(Porcentaje de la PEA)

Entidad Federativa	Septiembre		Entidad Federativa	Septiembre	
	2012	2013		2012	2013
Aguascalientes	6.57	5.95	Morelos	3.84	4.36
Baja California	7.04	6.42	Nayarit	5.75	6.05
Baja California Sur	5.21	5.80	Nuevo León	5.94	5.85
Campeche	2.32	2.54	Oaxaca	3.29	2.90
Coahuila de Zaragoza	5.45	5.78	Puebla	3.91	4.41
Colima	4.70	5.21	Querétaro	4.93	4.73
Chiapas	2.35	2.75	Quintana Roo	4.75	4.21
Chihuahua	6.84	5.16	San Luis Potosí	3.69	3.46
Distrito Federal	6.40	5.66	Sinaloa	5.42	6.14
Durango	5.3	7.09	Sonora	6.77	6.22
Guanajuato	6.17	5.64	Tabasco	5.83	6.57
Guerrero	1.60	2.87	Tamaulipas	7.26	7.71
Hidalgo	5.08	5.06	Tlaxcala	5.71	6.29
Jalisco			Veracruz de		
	5.20	5.62	Ignacio de la llave	3.67	4.19
Estado de México	5.83	6.01	Yucatán	3.76	3.41
Michoacán de Ocampo	4.56	4.57	Zacatecas	4.91	4.51

Fuente: Instituto Nacional de Estadística y Geografía, INEGI

Al 30 de septiembre de 2013, el Instituto Mexicano del Seguro Social (IMSS) en el Estado registró 492 mil 719 trabajadores afiliados, lo que representa un incremento de 9 mil 778 registros, es decir un incremento del 2.0 por ciento, en comparación con el mismo periodo en 2012.

Según datos de la Secretaría del Trabajo y Previsión Social (STPS), de los 492 mil 719 trabajadores registrados en la Entidad, en el mes de septiembre de 2013, 423 mil 464 de los empleos eran permanentes; 68 mil 061 eventuales urbanos y 1 mil 194 eventuales del campo. Por tipo de contratación respecto del mismo mes de 2012, el número de asegurados permanentes creció en 11 mil 953 trabajadores (2.9 por ciento), mientras que la afiliación eventual disminuyó en 2 mil 175 personas (3.0 por ciento).

Inflación

El reporte del INPC que difundió el INEGI respecto de las 46 áreas metropolitanas y principales ciudades que son monitoreadas en el país, indica que la Ciudad de Puebla registró una inflación acumulada de 1.99 por ciento hasta septiembre de 2013, mientras que a nivel nacional fue de 1.94 por ciento.

En el mes de septiembre, los precios en el Estado presentaron un incremento general de 0.44 por ciento, disminuyendo 0.12 por ciento respecto del observado en el mes anterior. La inflación estatal es mayor en términos comparativos con la registrada a nivel nacional, la cual reportó una variación de 0.38 por ciento, para el mismo periodo.

Los precios con mayores alzas hasta septiembre de 2013, se registraron en bienes y servicios como el jitomate, cebolla, huevo, así como, en educación universitaria, vivienda propia, automóviles, gasolina de bajo octanaje y el

gas doméstico LP. Los menores precios se registraron en el pollo, la uva, servicios de telefonía móvil, transporte aéreo, gas doméstico natural y computadoras.

Perspectiva Económica para Puebla

- El panorama económico de México se cierne austero aunque estable debido al equilibrio macroeconómico, así como al cuidado de las finanzas públicas, de los agregados monetarios y del tipo de cambio e inflación, dando muestra de la importancia de ajustes y cambios a través de las reformas nacionales como la energética, fiscal y educativa, así como el combate a la corrupción, situaciones que en conjunto permitirán que la economía mexicana crezca, basada en una capacidad productiva eficiente que genere empleos y aproveche las oportunidades que otorga la apertura comercial.

- La situación económica de Puebla no ha sido ajena a la tendencia de lento crecimiento y desequilibrios en la que se encuentran la economía nacional y mundial. Sin embargo, debido a las diversas vocaciones productivas del Estado, a la estructura productiva diversificada y dinámica, al control de las finanzas públicas, a la promoción de las inversiones, al fomento en la generación de empleos, a la amplia oferta turística y a la ejecución de programas de infraestructura, la actividad económica en nuestra Entidad se ha reactivado, con mayor crecimiento económico y con bajos niveles de inseguridad.

- Ante el escenario mundial y nacional se espera que 2014 sea un año en el que Puebla aprovechará los avances que ha logrado en el ámbito Gubernamental, económico y de estabilidad social para invertir los Recursos Fiscales en Programas y Proyectos de Inversión que fortalezcan la presencia de Puebla como un referente nacional y mundial en el crecimiento económico y desarrollo social que impacten en el bienestar de las familias, y consoliden al Estado entre las primeras cinco economías del País.

4. ESTIMACIÓN DE INGRESOS PARA EL ESTADO DE PUEBLA EN 2014

La actual administración ha fortalecido la capacidad hacendaria del Estado, lo que ha permitido mantener el equilibrio en las finanzas públicas y alcanzar los objetivos en materia de desarrollo económico establecidos en el Plan Estatal de Desarrollo 2011-2017.

Ante las condiciones económicas del país y el entorno internacional que han prevalecido durante 2013, para el 2014 el Gobierno del Estado mantendrá el manejo responsable de la hacienda pública con el fin de impulsar el crecimiento económico y el desarrollo social en la Entidad.

Con la finalidad de obtener los recursos necesarios y financiar las obras e infraestructura, así como las acciones de impacto social que mejoren la calidad de vida de los poblanos, la Política de Ingresos para el Ejercicio Fiscal 2014 estará dirigida a:

- Distribuir la carga fiscal entre un mayor número de contribuyentes, con un programa permanente de verificaciones de campo en las principales zonas comerciales, industriales y de servicios.

- Fomentar la cultura y conciencia fiscal por medio del desarrollo de mecanismos formativos para generar conocimiento y valores en materia fiscal.

- Fortalecer los sistemas de vigilancia de obligaciones y procesos de fiscalización, con el mejoramiento en el control de la cartera de créditos y la aplicación del procedimiento de cobro coactivo.

- Reducir la evasión y elusión fiscales, por medio del análisis de la información para establecer sanciones ejemplares y elevar la percepción de riesgo.

- Combatir la informalidad e ilegalidad en materia de comercio exterior, a través de un mayor número de operativos conjuntos con autoridades federales y locales, para obtener más recursos a través de participaciones.

De esta manera, para el Ejercicio Fiscal 2014, el total de los ingresos que captará el Gobierno del Estado, se estima en 65 mil 946 millones 802 mil 66 pesos.

Ingreso del Gobierno del Estado de Puebla	
(pesos)	
CONCEPTO	Iniciativa de Ley de Ingresos 2014
Ingresos Locales	6,253,181,511.0
Impuestos	3,352,640,460.0
Derechos	1,620,566,532.0
Productos	326,134.0
Aprovechamientos	1,279,648,385.0
Participaciones	21,684,829,010.0
Total de Ingresos Fiscales	27,938,010,521.0
Ramo General 33	28,934,789,636.0
Convenios y Programas Federales	9,074,001,909.0
Total de Ingresos Federales	38,008,791,545.0
INGRESOS TOTALES	65,946,802,066.0

Nota: Cifras estimadas

El total puede no coincidir con los parciales debido al redondeo.

Fuente: Secretaría de Finanzas y Administración

Para el concepto de “Participaciones”, se estima un monto de 21 mil 684 millones 829 mil 10 pesos.

Los ingresos que se estiman captar del Ramo General 33, “Aportaciones”, ascenderán a 28 mil 934 millones 789 mil 636 pesos, destacando dentro de sus componentes los ingresos provenientes del Fondo de Aportaciones para la Educación Básica y Normal (FAEB), Fondo de Aportaciones para la Infraestructura Social (FAIS), Fondo de Aportaciones para el Fortalecimiento de los Municipios y de las Demarcaciones Territoriales del D.F. (FORTAMUN), Fondo de Aportaciones para los Servicios de Salud (FASSA), Fondo de Aportaciones para el Fortalecimiento de las Entidades Federativas (FAFEF) y Fondo de Aportaciones Múltiples (FAM), los cuales representan el 52.3, 16.3, 10.3, 9.6, 6.0 y 3.7 por ciento, respectivamente, con relación al total de este rubro.

Ingresos por Concepto de Ramo General 33	
(Pesos)	
Concepto	Iniciativa de Ley de Ingresos 2014
Total	28,934,789,636.0
Fondo de Aportaciones para la Educación Básica y Normal (FAEB)	15,125,082,115.0
Fondo de Aportaciones para los Servicios de Salud (FASSA)	2,772,584,894.0
Fondo de Aportaciones para la Infraestructura Social (FAIS)	4,722,035,190.0
Infraestructura Social Estatal (FISE)	572,379,216.0
Infraestructura Social Municipal (FISM)	4,149,655,974.0
Fondo de Aportaciones para el Fortalecimiento de los Municipios y las Demarcaciones Territoriales del D.F. (FORTAMUN)	2,982,048,739.0
Fondo de Aportaciones Múltiples (FAM)	1,066,211,018.0
Asistencia Social	568,184,444.0
Infraestructura Educativa Básica	338,212,170.0
Infraestructura Educativa Superior	159,814,404.0
Fondo de Aportaciones para la Educación Tecnológica y de Adultos (FAETA)	229,756,212.0
Educación Tecnológica	124,199,174.0
Educación de Adultos	105,557,038.0
Fondo de Aportaciones para la Seguridad Pública de los Estados y del Distrito Federal (FASP)	302,543,005.0
Fondo de Aportaciones para el Fortalecimiento de las Entidades Federativas (FAFEF)	1,734,528,463.0

Nota: Cifras estimadas.

El total puede no coincidir con los parciales debido al redondeo.

Fuente: Secretaría de Finanzas y Administración

5. MEJORAS A LA CALIDAD DEL GASTO

• Con fecha 31 de diciembre de 2012 se expidió la “Ley de Presupuesto y Gasto Público del Estado de Puebla”, por lo que a partir de 2013 el ciclo hacendario se rige por la estricta aplicación y observación de esta Ley, que tiene por objeto normar y regular las acciones relativas a la programación, presupuestación, asignación, ejercicio, control, seguimiento y evaluación del Gasto Público Estatal.

Entre los aspectos sobresalientes que contiene esta nueva Ley destacan:

- Establece mecanismos para el equilibrio fiscal;
 - Dicta los lineamientos para establecer la relación que guarda el Plan Estatal de Desarrollo y los Programas Sectoriales de mediano plazo con el presupuesto;
 - Regula el ciclo presupuestario con base en los principios de eficiencia, eficacia, economía, transparencia y honradez;
 - Fortalece el Presupuesto basado en Resultados (PbR), a fin de orientar las acciones gubernamentales hacia la generación de valor público;
 - Instauro la instancia técnica de evaluación del desempeño con facultades y actividades sustantivas;
 - Regula el gasto en lo relativo a la coordinación interinstitucional, ejercicio del gasto y responsabilidades.
- Como parte de los trabajos de seguimiento a la implementación del Presupuesto basado en Resultados (PbR), del Sistema de Evaluación del Desempeño (SED) y de la Armonización Contable, durante el periodo 2012-2013, Puebla consolidó su avance al ubicarse en el tercer puesto con relación al Índice de Transparencia y Disponibilidad de la Información Fiscal de las Entidades Federativas (ITDIF).
- El objetivo para el 2014 es integrar la información de desempeño de los programas presupuestarios en todas las etapas del proceso presupuestal conformado por la planeación, programación, presupuestación, mejora en la gestión y gasto público; seguimiento, evaluación y rendición de cuentas; para mejorar la eficiencia y eficacia del gasto público con la finalidad de entregar mejores bienes y servicios públicos a la población.
- A fin de establecer las bases para la creación del Sistema de Evaluación del Desempeño (SED) el Gobierno del Estado trabaja en el perfeccionamiento de los indicadores de los programas presupuestarios por medio de la Metodología del Marco Lógico (MML), que permite establecer con claridad los objetivos y resultados esperados de los programas presupuestarios y se definen indicadores estratégicos y de gestión que permiten conocer los resultados obtenidos por la acción gubernamental, lo cual permite fundamentar la planeación estratégica, así como aplicar el monitoreo y la evaluación para la toma de decisiones presupuestarias.
- Para mantener los primeros lugares en materia de información presupuestal disponible, la presente Ley de Egresos del Estado de Puebla, para el Ejercicio Fiscal 2014, incluye un apartado de información adicional que desglosa rubros específicos de gasto, tales como: Fideicomisos, Financiamientos a Partidos Políticos, Prioridades de Gasto e Indicadores Estratégicos, con lo cual se avanzará en la calidad de información presupuestal que se transparenta en el marco de la implementación del Presupuesto basado en Resultados y del cumplimiento a las disposiciones de la Ley General de Contabilidad Gubernamental (LGCG).

- En el ámbito de participaciones a municipios, la presente Ley desagrega los conceptos que integran la totalidad de recursos transferidos a Gobiernos Municipales por Ingresos Federales participables como son: el Fondo General de Participaciones (FGP), Fondo de Fomento Municipal (FFM), el Fondo de Fiscalización y Recaudación, el Impuesto Sobre Automóviles Nuevos (ISAN), el Impuesto Especial sobre Producción y Servicios (IEPS) y el IEPS por la venta final de gasolinas.

- Desde el inicio de la presente administración, el Gobierno del Estado ha transparentado y facilitado a la población el acceso a la información referente a la situación de la deuda pública, informando en su portal de transparencia sobre el escenario en el que se encuentra la deuda de corto y largo plazo, directa e indirecta, las fuentes de financiamiento, la amortización, los intereses pagados y el nivel de endeudamiento neto del Estado, por lo que la presente Ley desagrega detalladamente las obligaciones de deuda que se cubrirán en el Ejercicio Fiscal 2014.

- A fin de registrar avances en lo referente a la estrategia transversal de “Perspectiva de Género” para garantizar la igualdad de oportunidades entre mujeres y hombres, la “Ley de Egresos del Estado de Puebla, para el Ejercicio Fiscal 2014”, incorpora disposiciones que promueven desde las Instituciones la Equidad de Género en el diseño y ejecución de programas y proyectos de Gobierno.

Con las mejoras a la calidad del gasto incorporadas a esta Ley, el Gobierno del Estado refrenda su compromiso con la ciudadanía de transparentar el uso de los Recursos Públicos, además de sentar las bases legales y técnicas para evaluar el desempeño del Gobierno.

6. POLÍTICA DE GASTO PARA EL EJERCICIO FISCAL 2014

La política de gasto con base en la cual se formuló la presente Ley de Egresos del Estado de Puebla, para el Ejercicio Fiscal 2014, se enfoca a: preservar finanzas estatales sanas mediante la asignación de recursos de acuerdo a las prioridades establecidas en el Plan Estatal de Desarrollo 2011–2017; fomenta el uso eficiente, transparente y eficaz de los recursos públicos; y establece disposiciones de disciplina presupuestaria en el ejercicio del gasto público.

Con base en estos principios de disciplina fiscal, el Gobierno del Estado para hacer frente al entorno del lento crecimiento económico que prevalece en el país, asignará el gasto público conforme a una política con las siguientes orientaciones:

- Preservar el equilibrio financiero, manteniendo niveles de gasto congruentes con la disponibilidad de los ingresos;
- Privilegiar el gasto de capital, en especial el rubro de inversión en infraestructura;
- Fomentar la concurrencia de los tres órdenes de gobierno para financiar programas y proyectos;
- Impulsar la expansión económica del Estado y el fortalecimiento de la industria y los servicios en función de las ventajas competitivas del Estado;
- Ajustar el gasto corriente a mínimos indispensables, mediante reducción de estructuras orgánicas y cancelación de gastos no vinculados a resultados;
- Administrar estratégicamente y transparentar la deuda pública del Estado;
- Fomentar la productividad e innovación de la economía agropecuaria;
- Fortalecer la legalidad y un ambiente de paz que asegure la gobernabilidad en el Estado.

Prioridades de Gasto por Ejes

Conforme a los ejes del Plan Estatal de Desarrollo 2011–2017, el gasto se destinará a las siguientes prioridades:

Presupuesto por Ejes del Plan Estatal de Desarrollo 2011-2017	
(Pesos)	
EJE	
Total	65,946,802,066.0
1 Más Empleo y Mayor Inversión	7,195,558,949.0
2 Igualdad de Oportunidades para Todos	46,936,127,406.0
3 Gobierno Honesto y al Servicio de la Gente	7,659,413,455.0
4 Política Interna, Seguridad y Justicia	4,155,702,256.0

Fuente: Secretaría de Finanzas y Administración

El Eje, Más Empleo y Mayor Inversión considera apoyar la diversificación de la actividad empresarial, la expansión de la infraestructura, la innovación tecnológica y el fortalecimiento del conocimiento para impulsar la actividad económica y la competitividad del Estado, así como lograr el desarrollo equilibrado entre las regiones.

En este contexto el gobierno impulsará los programas y proyectos de inversión que fortalezcan la estrategia de desarrollo que se ha seguido desde el inicio de la actual administración. Para tal efecto se destinaron recursos por un monto de recursos por 7 mil 195 millones 558 mil 949 pesos, conforme a las siguientes vertientes:

- Promover la integración de emprendedores y desarrollo de nuevas empresas vinculadas al proceso de expansión económica que se registra en el Estado;
- Fortalecer al turismo como generador de desarrollo de alto valor agregado;
- Impulsar innovaciones que haga más competitiva la industria, el campo, los servicios y el comercio de Puebla;
- Incrementar la inversión en infraestructura que genere un mayor dinamismo económico en las regiones del Estado;
- Mejorar la conectividad metropolitana y nacional e interconectividad estatal, a través de nuevas vialidades y sistemas de transporte.

En el Eje, Igualdad de Oportunidades para Todos se dispondrá de recursos que permitirán combatir la pobreza y marginación, fortalecer el papel de la mujer en la sociedad y ampliar sus oportunidades, así como mejorar la calidad de las viviendas en comunidades de alta y extrema marginación.

El propósito de las políticas públicas implementadas por esta administración es incidir en el acceso a bienes y servicios de calidad que contribuya a mejores niveles de vida de la población e impacte las causas que generan la pobreza y marginación, para ello se destinarán a este Eje 46 mil 936 millones 127 mil 406 pesos, a fin de financiar acciones consideradas en las siguientes vertientes:

- Inversión en infraestructura de servicios y profundizar campañas de atención a grupos vulnerables para reducir brechas sociales;

- Acceso universal a los servicios de salud y fortalecer campañas de atención a población de riesgo;
- Educación de calidad mediante acciones de impacto en la eficiencia terminal y el combate al analfabetismo;
- Asistencia Social a sectores en situación de pobreza.

En el Eje Gobierno Honesto y al Servicio de la Gente se expresan las acciones que ésta Administración ha emprendido para fomentar la eficiencia gubernamental, calidad en el servicio y desempeño que ofrece el Gobierno del Estado.

Los recursos orientados a las vertientes comprendidas en este eje serán por un importe de 7 mil 659 millones 413 mil 455 pesos, entre las que destacan las siguientes:

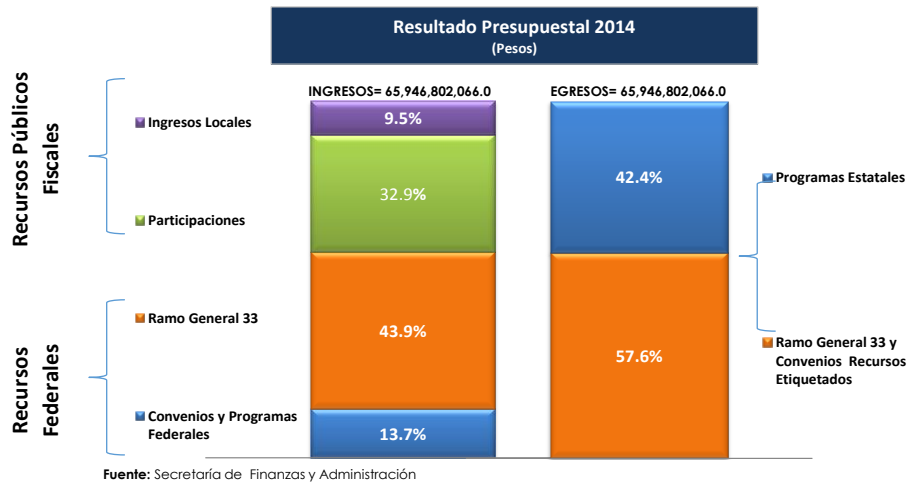
- Ofrecer servicios de atención a la ciudadanía con calidad.
- Innovar y simplificar procesos administrativos para hacer más eficiente al Gobierno.
- Realizar acciones de supervisión y control al funcionamiento de la Administración Pública para erradicar la corrupción.
- Generar y organizar información para la transparencia y rendición de cuentas acerca del desempeño del Gobierno.

En el Eje de Política Interna, Seguridad y Justicia prevalecerán recursos para el financiamiento de las actividades a cargo de las instituciones encargadas de mantener el Estado de Derecho y la aplicación irrestricta de la ley, procurando una justicia eficaz y eficiente dentro de un marco jurídico de vanguardia con autoridades honestas y cercanas a la gente que genere un clima de paz y estabilidad social en el Estado, asignando para ello 4 mil 155 millones 702 mil 256 pesos a las acciones comprendidas en las vertientes que se enuncian:

- Incrementar la eficiencia de los programas de Seguridad Pública y Protección Civil
- Desarrollar procesos eficaces, eficientes y con certeza legal en la Procuración de Justicia.
- Avanzar en la implementación de las reformas al Sistema Penal Acusatorio.
- Intervenir en el marco de la legalidad para mantener el orden y el Estado de Derecho en el territorio estatal.
- Fortalecer la infraestructura y el equipamiento para la procuración de justicia.

7. PROYECTO DE PRESUPUESTO DE EGRESOS PARA EL EJERCICIO FISCAL 2014

El Presupuesto de Egresos del Gobierno del Estado propuesto en la presente Ley asciende a la cantidad de 65 mil 946 millones 802 mil 66 pesos, suma de recursos que se destinará a financiar los niveles básicos de operación de los ejecutores de gasto y el cumplimiento de sus programas y funciones sustantivas, bajo un enfoque de eficiencia, eficacia y calidad en el uso de los recursos públicos y la asignación de los mismos hacia la obtención de resultados en los diferentes rubros de la Administración Pública Estatal.



Del presupuesto total, el 42.4 por ciento que equivale a 27 mil 938 millones 10 mil 521 pesos, será financiado con recursos públicos fiscales provenientes de la recaudación local y de las participaciones en Ingresos Federales, así como de ingresos coordinados e incentivos económicos. El 57.6 por ciento restante, es decir, 38 mil 8 millones 791 mil 545 pesos provendrá de Recursos Federales a través de los Fondos de Aportaciones del Ramo General 33 y las suscripción de Convenios y Programas con la Federación.

Acciones Coordinadas con el Gobierno Federal

La participación con el Gobierno Federal en la ejecución de programas y proyectos, se realizará a través de acciones coordinadas que atiendan aspectos específicos del desarrollo económico y social de la entidad, a los que el Gobierno del Estado destinará suficiencia presupuestaria para cubrir su aportación con base en las prioridades definidas en la política de gasto.

Para instrumentar la acción coordinada entre la Federación y el Estado, se signarán diversos convenios y programas por un monto estimado de 9 mil 74 millones un mil 909 pesos, entre los cuales destacan los siguientes:

Convenio / Programa (Pesos)	Importes
Total	9,074,001,909.0
Benemérita Universidad Autónoma de Puebla	3,302,794,910.0
Seguro Popular	4,060,385,098.0
Programa de Infraestructura Básica para la Atención de los Pueblos Indígenas (PIBAI)	321,373,390.0
Fondo Regional	367,009,026.0
Programa de Desarrollo Humano Oportunidades	342,899,315.0
Programa de Agua Potable, Alcantarillado y Saneamiento en Zonas Urbanas (APAZU)	229,646,544.0
Programa de Agua Potable, Alcantarillado y Saneamiento en Zonas Rurales (APAZUR)	76,239,548.0
Fondo Metropolitano	349,283,962.0
Socorro de Ley	19,241,358.0
CNA-Programa Agua Limpia	2,810,943.0
CNA-Consejo de Cuencas	1,684,743.0
CNA-Cultura del Agua	633,072.0

Nota: Cifras estimadas.

Fuente: Secretaría de Finanzas y Administración

Por lo anteriormente expuesto y con fundamento en lo dispuesto por los artículos 50 fracción III, 57 fracción I, 63 fracción I, 64, 67 y 79 fracción VI de la Constitución Política del Estado Libre y Soberano de Puebla; 123 fracción IV, 134, 135, 144, 218 y 219 de la Ley Orgánica del Poder Legislativo del Estado Libre y Soberano de Puebla; 45, 46 y 48 fracción IV del Reglamento Interior del Honorable Congreso del Estado Libre y Soberano de Puebla, se expide la siguiente:

LEY DE EGRESOS DEL ESTADO DE PUEBLA, PARA EL EJERCICIO FISCAL 2014

TÍTULO PRIMERO DISPOSICIONES GENERALES

CAPÍTULO ÚNICO

ARTÍCULO 1.- La asignación, ejercicio, control, monitoreo y evaluación del Gasto Público Estatal para el Ejercicio Fiscal dos mil catorce, se realizará conforme a las disposiciones de la Ley General de Contabilidad Gubernamental, de la Ley de Presupuesto y Gasto Público del Estado de Puebla, de esta Ley y de las demás normas aplicables en la materia.

Los Poderes Legislativo y Judicial, los Organismos Constitucionalmente Autónomos, las Dependencias y Entidades en la formulación y el ejercicio del Presupuesto de Egresos del Estado, conforme a su ámbito de atribuciones y responsabilidades, realizarán sus actividades con sujeción al Plan Estatal de Desarrollo vigente y a los Programas Sectoriales e Institucionales y demás instrumentos de planeación aprobados en términos de ley, así como a los objetivos y metas de sus Programas Presupuestarios elaborados con base en la Metodología de Marco Lógico, para medir los avances y resultados de las acciones públicas.

Para el buen desempeño de la Administración Pública, los titulares de las Dependencias y los directores generales o sus equivalentes en las Entidades, vigilarán que se cumplan las disposiciones contenidas en esta Ley, la Ley de Presupuesto y Gasto Público del Estado de Puebla, el Manual, el Clasificador, demás normas aplicables en la materia y aquellos documentos que emanen del proceso de armonización contable.

Los Ejecutores de Gasto, deberán observar que la administración de los Recursos Públicos se realice con base en criterios de legalidad, honestidad, honradez, eficiencia, eficacia, economía, racionalidad, austeridad, transparencia, rendición de cuentas, perspectiva de género y obtención de resultados que se deriven de la programación estratégica, del monitoreo y la evaluación del desempeño.

El incumplimiento a las disposiciones de este ordenamiento por parte de los Ejecutores de Gasto y demás sujetos que administren y ejerzan Recursos Públicos, será sancionado en los términos de la Ley de Responsabilidades de los Servidores Públicos del Estado de Puebla y demás disposiciones aplicables.

ARTÍCULO 2.- Para efectos de esta Ley se entenderá por:

I.- Adecuaciones Presupuestarias: Las modificaciones a los calendarios de ministraciones presupuestales, las ampliaciones y reducciones al Presupuesto de Egresos del Estado mediante movimientos compensados y las liberaciones anticipadas de Gasto Público calendarizado, realizadas por el Ejecutivo Estatal a través de la Secretaría, siempre que permitan un mejor cumplimiento de los objetivos y metas de los Programas Presupuestarios a cargo de los Ejecutores de Gasto;

II.- Afectaciones Presupuestales: Las ampliaciones y reducciones al Presupuesto de Egresos del Estado aprobado;

III.- Ahorros Presupuestarios: Los remanentes de Recursos Públicos generados durante el periodo de vigencia del Presupuesto de Egresos del Estado, una vez que se ha dado cumplimiento a los objetivos y metas de los Programas Presupuestarios;

IV.- Amortización de la Deuda Adquirida y Disminución de Pasivos: Representa la cancelación mediante pago o cualquier forma por la cual se extinga o disminuya la obligación principal de los pasivos contraídos por el Gobierno del Estado;

V.- Anexo: El Anexo de Información Adicional del Presupuesto de Egresos del Estado 2014, para fines de Transparencia que contendrá los Apartados de información presupuestal complementaria a la contenida en la presente Ley;

VI.- Asignaciones Presupuestales: La ministración que de los Recursos Públicos aprobados por el Congreso Local, mediante el Presupuesto de Egresos del Estado, realiza el Ejecutivo Estatal a través de la Secretaría a los Ejecutores de Gasto;

VII.- Ayudas: Las aportaciones de Recursos Públicos en numerario o en especie otorgadas por el Gobierno del Estado a personas, instituciones y diversos sectores de la población para propósitos sociales;

VIII.- Clasificaciones del Presupuesto de Egresos del Estado: Es el orden y la distribución de las Asignaciones Presupuestales con el fin de sistematizar la orientación de los Recursos Públicos, registrar y analizar la estructura del Gasto Público, conforme a las disposiciones en vigor de la contabilidad gubernamental;

IX.- Clasificación Administrativa: Aquella que tiene como propósitos básicos identificar las unidades administrativas a través de las cuales se realiza la asignación, gestión y rendición de los recursos financieros públicos, así como establecer las bases institucionales y sectoriales para la elaboración y análisis de las estadísticas fiscales, organizadas y agregadas, mediante su integración y consolidación, tal como lo requieren las mejores prácticas y los modelos universales establecidos en la materia. Esta clasificación además permite delimitar con precisión el ámbito del Sector Público de cada orden de gobierno y por ende los alcances de su probable responsabilidad fiscal y cuasi fiscal;

X.- Clasificación por Tipo de Gasto: La que relaciona las transacciones públicas que generan gastos con los grandes agregados de la clasificación económica, presentándolos en Gasto Corriente, Gasto de Capital, Amortización de la Deuda y Disminución de Pasivos;

XI.- Clasificación Funcional: Aquella que agrupa el Gasto Público según la naturaleza de los servicios gubernamentales brindados a la población, permitiendo determinar los objetivos generales de las políticas públicas y los recursos financieros que se asignan para alcanzar éstos;

XII.- Clasificación Programática: Ésta ordena el Presupuesto de Egresos del Estado de acuerdo con la relación que tienen las erogaciones con los programas a cargo de los Ejecutores de Gasto;

XIII.- Clasificador: El Clasificador por Objeto del Gasto para la Administración Pública Estatal vigente, entendiéndose por éste al documento técnico-normativo que permite registrar los gastos que se realizan en el proceso presupuestario. Resume, ordena y presenta los gastos programados en el Presupuesto, de acuerdo con la naturaleza de los bienes, servicios, activos y pasivos financieros. Alcanza a todas las transacciones que realizan las Dependencias y Entidades para obtener bienes y servicios que se utilizan en la prestación de servicios públicos y en la realización de transferencias en el marco de la Ley;

XIV.- Compras Consolidadas: La adquisición de bienes y servicios necesarios para el funcionamiento administrativo de las Dependencias y Entidades, en una sola transacción, que derivado de los volúmenes de compra, permite obtener las mejores condiciones en cuanto a calidad, precio y oportunidad;

XV.- Contraloría: La Secretaría de la Contraloría del Gobierno del Estado de Puebla;

XVI.- Contratos Multianuales: Aquellos suscritos para la realización de adquisiciones, arrendamientos, prestación de servicios u obra pública y servicios relacionados con la misma, autorizados por la Secretaría y que implican obligaciones contractuales para un mínimo de veinticuatro meses continuos;

XVII.- Contratos para la Instrumentación de Proyectos para Prestación de Servicios: Aquellos suscritos para la realización de Proyectos para Prestación de Servicios;

XVIII.- Dependencias: Las previstas en la Ley Orgánica de la Administración Pública del Estado de Puebla, incluyendo sus respectivos órganos desconcentrados y las unidades administrativas que dependen directamente del Ejecutivo Estatal;

XIX.- Disponibilidad Presupuestaria: Los Recursos Públicos del Presupuesto de Egresos del Estado de los que disponen los Ejecutores de Gasto conforme a las ministraciones de los mismos, hasta que son devengados, conforme a los conceptos previstos de gasto correspondientes;

XX.- Economías Presupuestarias: Los remanentes de Recursos Públicos del Presupuesto de Egresos del Estado no comprometidos al término del Ejercicio Fiscal;

XXI.- Ejecutivo Estatal: El Gobernador Constitucional del Estado Libre y Soberano de Puebla;

XXII.- Ejecutores de Gasto: Los Poderes Legislativo y Judicial, los Organismos Constitucionalmente Autónomos, las Dependencias y Entidades que realizan erogaciones con cargo a Recursos Públicos, y en su caso, los Municipios;

XXIII.- Ejercicio Fiscal o Presupuestal: El periodo comprendido del primero de enero al treinta y uno de diciembre de cada año;

XXIV.- Entidades: Las que conforman la Administración Pública Paraestatal a que se refieren la Ley Orgánica de la Administración Pública del Estado de Puebla y la Ley de Entidades Paraestatales del Estado de Puebla;

XXV.- Entidades Apoyadas: Las que reciben Asignaciones Presupuestales mediante la aprobación de la Ley con cargo al Presupuesto de Egresos del Estado y que forman parte de sus propios Presupuestos de Ingresos y de Egresos, así como las que se creen durante el Ejercicio Fiscal;

XXVI.- Entidades No Apoyadas: Las que no reciben Asignaciones Presupuestales mediante la aprobación de la Ley, sin embargo, ejercen recursos públicos;

XXVII.- Erogaciones Regularizables: Las que se adicionan al Presupuesto de Egresos del Estado del Ejercicio Fiscal en curso e implican un gasto permanente en los subsecuentes para el mismo rubro de gasto;

XXVIII.- Fideicomisos Públicos: Aquellos que autorice el Ejecutivo Estatal y se constituyan de conformidad con lo establecido en la Ley Orgánica de la Administración Pública del Estado de Puebla y la Ley de Entidades Paraestatales del Estado de Puebla, por conducto de la Secretaría como fideicomitente con Recursos Públicos, con el objeto de auxiliar a aquél en sus atribuciones, los cuales podrán contar con estructura orgánica que en su caso, permita considerar a la mayoría de su personal como servidores públicos del Estado y en cuyo Órgano de Gobierno participen dos o más Dependencias y Entidades, correspondiendo al Ejecutivo Estatal la designación del Director General o su equivalente;

XXIX.- Fideicomisos Públicos no Constituidos como Entidades: Aquellos que sean creados con Recursos Públicos, distintos a los constituidos de conformidad con lo establecido en la Ley Orgánica de la Administración Pública del Estado de Puebla y la Ley de Entidades Paraestatales del Estado de Puebla, los cuales no contarán con estructura orgánica y su operación y administración estará a cargo de la Dependencia o Entidad que hubiere gestionado su creación, debiendo participar invariablemente en su comité técnico, la Secretaría y la Contraloría, salvo que por la naturaleza del instrumento financiero, no cuente con dicho órgano;

XXX.- Gasto Corriente: Las erogaciones en bienes y servicios destinados a la ejecución de los Programas Presupuestarios y actividades institucionales a cargo de las Dependencias y Entidades. Incluye los Recursos Públicos que se ministran como Transferencias a los Poderes, Organismos Autónomos y a Entidades para financiar Gasto Corriente; los subsidios aprobados; pensiones y jubilaciones, y las Ayudas otorgadas a la población y a los sectores social y privado;

XXXI.- Gasto de Capital: Las erogaciones en programas y proyectos que contribuyan a incrementar y preservar los activos fijos del Gobierno del Estado, necesarios para la prestación de bienes y servicios públicos. Incluye las Transferencias a los otros componentes institucionales del sistema económico que se efectúan para financiar Gasto de Capital;

XXXII.- Gasto Devengado: Es el derivado del registro que hace el Ejecutor de Gasto en el Sistema de Contabilidad Gubernamental de la información necesaria para generar la orden de pago a favor de terceros por la recepción de conformidad, de bienes, servicios y obras contratadas, así como de las obligaciones que derivan de tratados, leyes, decretos, resoluciones y sentencias definitivas;

XXXIII.- Gasto de Operación: El conjunto de erogaciones que se realizan para adquirir los bienes y servicios necesarios que permiten el funcionamiento permanente y regular de la Administración Pública Estatal. Estas erogaciones se registran en las partidas que corresponden a los Capítulos “Materiales y Suministros” y “Servicios Generales” del Clasificador;

XXXIV.- Gasto No Programable: Las erogaciones a cargo del Estado que derivan del cumplimiento de obligaciones legales o del Presupuesto de Egresos, que no corresponden directamente a los programas para proveer bienes y servicios públicos a la población;

XXXV.- Gasto Programable: Los Recursos Públicos que se destinan al cumplimiento de los fines y funciones propias del Estado, por lo cual están directamente relacionados con los programas a cargo de los Ejecutores de Gasto previamente establecidos para alcanzar los objetivos y metas, que tienen un efecto directo en la actividad económica y social;

XXXVI.- Gasto Público: Las erogaciones que con cargo a Recursos Públicos realizan los Ejecutores de Gasto;

XXXVII.- Impacto Presupuestal: Es el costo total por Ejercicio Fiscal que generaría para el erario estatal la aplicación de nuevas leyes, decretos, reglamentos, convenios y demás documentos análogos que deba suscribir el Ejecutivo Estatal;

XXXVIII.- Indicador: Instrumento que permite medir el logro de los objetivos de los Programas Presupuestarios y un referente para el seguimiento de los avances y para la evaluación de los resultados alcanzados;

XXXIX.- Indicador de Desempeño: Es la expresión cuantitativa construida a partir de variables cuantitativas o cualitativas, que proporciona un medio sencillo y fiable para medir el cumplimiento de objetivos y metas establecidas, refleja los cambios vinculados con las acciones del programa, monitorea y evalúa sus resultados. Los indicadores de desempeño pueden ser indicadores estratégicos o indicadores de gestión;

XL.- Indicador de Gestión: Es el que mide el avance y logro en procesos y actividades, es decir, sobre la forma en que los bienes y/o servicios públicos son generados y entregados y se refiere a los indicadores de actividades y aquéllos de componentes que entregan bienes y/o servicios para ser utilizados por otras instancias;

XLI.- Indicador Estratégico: Es el que mide el grado de cumplimiento de los objetivos de las políticas públicas y de los Programas Presupuestarios; contribuye a corregir o fortalecer las estrategias y la orientación de los recursos; se refiere a los indicadores de fin, propósito y/o aquellos de componentes que consideran apoyos, bienes y/o servicios que impactan directamente a la población o área de enfoque;

XLII.- Ingresos Excedentes: Los Recursos Públicos que durante el Ejercicio Fiscal se obtienen adicionalmente a los aprobados en la Ley de Ingresos del Estado de Puebla vigente;

XLIII.- Ingresos Extraordinarios: Aquellos cuya percepción se establezca excepcionalmente como consecuencia de nuevas disposiciones legislativas o administrativas de carácter federal o estatal, los que se

ejercerán, causarán y cobrarán en los términos que decreta el Congreso Local, o en su caso, los que autorice el Ejecutivo Estatal y previo acuerdo con éste, el Secretario de Finanzas y Administración. Dentro de esta categoría quedan comprendidas las donaciones, legados, herencias y reintegros, las aportaciones extraordinarias y de mejoras, así como los de financiamientos que obtenga el Gobierno del Estado, y de los programas especiales que instrumente el mismo;

XLIV.- Ingresos Propios: Los Recursos Públicos que por cualquier concepto obtengan las Entidades, distintos a los previstos en la Ley de Ingresos del Estado de Puebla, para el Ejercicio Fiscal 2014, que reciben por Transferencias con cargo al Presupuesto de Egresos del Estado y que deberán considerarse en su Presupuesto de Ingresos y en sus estados financieros;

XLV.- Ley: La Ley de Egresos del Estado de Puebla, para el Ejercicio Fiscal 2014;

XLVI.- Manual: El Manual de Normas y Lineamientos para el Ejercicio del Presupuesto vigente, entendiéndose por éste al documento técnico-normativo que contiene las normas y procedimientos para el ejercicio del Presupuesto de Egresos del Estado, sustentadas en las disposiciones legales aplicables en la materia;

XLVII.- Metodología de Marco Lógico (MML): Herramienta de planeación estratégica basada en la estructuración y solución de problemas, que permite organizar de manera sistemática y lógica los objetivos de un programa y sus relaciones de causalidad; identificar y definir los factores externos al programa que pueden influir en el cumplimiento de los objetivos; evaluar el avance en la consecución de los mismos, así como examinar el desempeño del programa en todas sus etapas;

XLVIII.- Oficinas de Afectación Presupuestaria: Los emitidos por la Secretaría mediante los cuales se autorizan las Adecuaciones Presupuestarias y Afectaciones Presupuestales;

XLIX.- Oficio de Autorización: Documento mediante el cual el Ejecutivo Estatal, por conducto de la Secretaría, autoriza la aplicación de los Recursos Públicos previstos en el Presupuesto de Egresos del Estado en materia de Gasto Corriente y Gasto de Capital, y en los casos que proceda, especificando la denominación o nombre del programa o proyecto, meta, fondo de financiamiento, partida presupuestal, monto por ejercer y clasificación;

L.- Organismos Constitucionalmente Autónomos: Aquellos que con esta naturaleza prevea la Constitución Política del Estado Libre y Soberano de Puebla;

LI.- Órganos de Gobierno: Las Juntas, Consejos y Comités Directivos o cualquier Órgano Colegiado o figura creada conforme a la legislación correspondiente, encargada de conducir las actividades sustantivas y administrativas de las Entidades;

LII.- Poder Judicial: El Honorable Tribunal Superior de Justicia del Estado, la Junta de Administración del Poder Judicial del Estado y los Juzgados correspondientes;

LIII.- Poder Legislativo: El Honorable Congreso del Estado y la Auditoría Superior del Estado como una unidad dependiente del mismo;

LIV.- Presupuesto basado en Resultados (PbR): Instrumento metodológico y el modelo de cultura organizacional cuyo objetivo es que los Recursos Públicos se asignen prioritariamente a los programas que generan más beneficios a la población y que se corrija el diseño de aquellos que no están funcionando correctamente. Un presupuesto con enfoque en el logro de resultados consiste en que los órganos públicos establezcan de manera puntual los objetivos que se alcanzarán con los recursos que se asignen a sus respectivos programas y que el grado de consecución de dichos objetivos pueda ser efectivamente confirmado;

LV.- Programa Presupuestario (Pp): Categoría programática-presupuestal que permite organizar, en forma representativa y homogénea, las actividades integradas y articuladas que proveen productos (bienes y servicios) tendientes a lograr un resultado y beneficio en una población objetivo;

LVI.- Programación Estratégica: Proceso por el cual se programan las acciones gubernamentales con base en la Metodología de Marco Lógico y del establecimiento de indicadores estratégicos, que permitan medir la generación o mantenimiento del valor público, considerando las necesidades y requerimientos de la ciudadanía;

LVII.- Proyectos de Inversión: Aquellos proyectos, convenios, contratos o concesiones, relacionados con obra pública, bienes, adquisiciones o servicios que celebre el Gobierno del Estado, los Organismos Públicos Descentralizados, las Empresas de Participación Estatal Mayoritaria o los Fideicomisos Públicos considerados Entidades Paraestatales, de conformidad con la legislación aplicable, que tienen por objeto obtener directa o indirectamente un beneficio social y que resultan en una ventaja financiera frente a otras formas de contratación;

LVIII.- Proyecto para Prestación de Servicios: Proyecto en que un inversionista proveedor se obliga a prestar, a largo plazo, con financiamiento privado, uno o varios servicios consistentes de manera enunciativa en el diseño, disponibilidad de espacio, operación, mantenimiento o administración, sobre bienes propios o de un tercero, incluyendo el sector público, o provea dichos activos por sí o a través de un tercero, incluyendo el sector público, a cambio de una contraprestación pagadera por la contratante por los servicios proporcionados.

Para efectos de esta fracción, se entenderá como largo plazo, aquellos que involucran diversos Ejercicios Fiscales;

LIX.- Recursos Públicos: Los recursos humanos, materiales y financieros que por cualquier concepto obtengan, contraten, dispongan o apliquen los Ejecutores de Gasto;

LX.- Resultados: Son el conjunto de servicios y bienes que se generan por la acción gubernamental y que otorgan beneficios concretos y medibles en los niveles de bienestar de la ciudadanía;

LXI.- Secretaría: La Secretaría de Finanzas y Administración del Gobierno del Estado de Puebla;

LXII.- Sistema de Evaluación del Desempeño: Conjunto de elementos metodológicos que permitan realizar una valoración objetiva del desempeño de programas, bajo el principio de verificación del grado de cumplimiento de metas y objetivos, con base en indicadores estratégicos y de gestión que permitan conocer el impacto social de los Programas Presupuestarios y de los proyectos;

LXIII.- Subsidios: Las asignaciones de Recursos Públicos que se destinan al desarrollo de actividades productivas prioritarias consideradas de interés general, así como proporcionar a usuarios y consumidores, bienes y servicios básicos a precios y tarifas por debajo de los del mercado o de forma gratuita y su otorgamiento no implica contraprestación alguna;

LXIV.- Suficiencia Presupuestaria: La capacidad de Recursos Públicos de un Ejecutor de Gasto en función de las Asignaciones Presupuestales autorizadas en esta Ley y durante el Ejercicio Fiscal correspondiente, para el desarrollo de los Programas Presupuestarios a su cargo; y

LXV.- Transferencias: Los Recursos Públicos previstos en el Presupuesto de Egresos del Estado, para el cumplimiento de los objetivos y metas de los Programas Presupuestarios y la prestación de los bienes y servicios públicos a cargo de los Poderes, Organismos Constitucionalmente Autónomos y Entidades Apoyadas.

ARTÍCULO 3.- La Secretaría tiene la facultad de interpretar la presente Ley para efectos administrativos y de establecer las disposiciones normativas que aseguren su correcta aplicación y el apego a los criterios establecidos en el cuarto párrafo del artículo 1 de esta Ley.

Las disposiciones que dicte la Secretaría en uso de la facultad conferida en el párrafo anterior, se harán del conocimiento de los Poderes Legislativo y Judicial y de los Organismos Constitucionalmente Autónomos para que

éstos las apliquen en lo conducente y en el caso de las Dependencias y Entidades para que procedan a su estricta observancia, para una eficaz y eficiente disciplina presupuestaria.

TÍTULO SEGUNDO DE LAS ASIGNACIONES PRESUPUESTALES

CAPÍTULO I DE LOS AGREGADOS PRESUPUESTALES

ARTÍCULO 4.- El Presupuesto de Egresos del Estado para el Ejercicio Fiscal 2014, orientado a la obtención de resultados, asciende a la cantidad de \$65,946,802,066.00 (Sesenta y cinco mil novecientos cuarenta y seis millones ochocientos dos mil sesenta y seis pesos 00/100 M.N.), que se integra por:

I.- \$27,938,010,521.00 (Veintisiete mil novecientos treinta y ocho millones diez mil quinientos veintiún pesos 00/100 M.N.), que corresponden a recursos fiscales provenientes de participaciones, que incluyen los incentivos otorgados al Estado mediante instrumentos jurídicos suscritos con la Federación y los demás fondos participables, los impuestos, derechos, productos, aprovechamientos y otros ingresos estatales;

II.- Por recursos federales, que corresponden a la siguiente división:

a) \$28,934,789,636.00 (Veintiocho mil novecientos treinta y cuatro millones setecientos ochenta y nueve mil seiscientos treinta y seis pesos 00/100 M.N.), que provienen de los Fondos de Aportaciones del Ramo General 33; y

b) \$9,074,001,909.00 (Nueve mil setenta y cuatro millones mil novecientos nueve pesos 00/100 M.N.) de los convenios que se suscriban con la Federación, programas federales y otros recursos transferidos por la Federación.

Los importes que se citan en las fracciones anteriores son estimaciones y a excepción de los impuestos, derechos, productos, aprovechamientos y otros ingresos estatales, están sujetos a la aprobación del Presupuesto de Egresos de la Federación y a las modificaciones que durante el Ejercicio Fiscal apruebe y comunique el Gobierno Federal.

En caso de existir Ingresos Excedentes durante el Ejercicio Fiscal por los conceptos antes señalados, el Ejecutivo Estatal, por conducto de la Secretaría, los orientará para el fortalecimiento de las acciones derivadas de los objetivos y proyectos estratégicos contenidos en el Plan Estatal de Desarrollo vigente.

CAPÍTULO II DE LAS CLASIFICACIONES DEL PRESUPUESTO DE EGRESOS DEL ESTADO

ARTÍCULO 5.- El Presupuesto de Egresos del Estado se divide en:

I.- Gasto Programable que asciende a la cantidad de \$52,748,157,444.00 (Cincuenta y dos mil setecientos cuarenta y ocho millones ciento cincuenta y siete mil cuatrocientos cuarenta y cuatro pesos 00/100 M.N.), que incluye las asignaciones correspondientes a los Programas Presupuestarios; y

II.- Gasto No Programable que asciende a la cantidad de \$13,198,644,622.00 (Trece mil ciento noventa y ocho millones seiscientos cuarenta y cuatro mil seiscientos veintidós pesos 00/100 M.N.), incluye Deuda Pública que se desagrega en el Apartado A del Anexo, y transferencia a municipios.

ARTÍCULO 6.- La Clasificación Administrativa asigna el Presupuesto de Egresos del Estado entre los Ejecutores de Gasto, de la manera siguiente:

I.- Al Poder Legislativo, la cantidad total de \$305,420,033.00 (Trescientos cinco millones cuatrocientos veinte mil treinta y tres pesos 00/100 M.N.) que comprende los siguientes Recursos Públicos asignados a:

Poder Legislativo	Importes
Honorable Congreso del Estado	\$166,832,062.00
Auditoría Superior del Estado de Puebla	\$138,587,971.00

II.- Al Poder Judicial, la cantidad de \$449,743,963.00 (Cuatrocientos cuarenta y nueve millones setecientos cuarenta y tres mil novecientos sesenta y tres pesos 00/100 M.N.);

III.- A los Organismos Constitucionalmente Autónomos, la cantidad de \$152,712,116.00 (Ciento cincuenta y dos millones setecientos doce mil ciento dieciséis pesos 00/100 M.N.), este importe comprende los Recursos Públicos asignados de conformidad con los programas que a cada uno de los siguientes organismos se les autorizan en esta Ley:

Organismos Constitucionalmente Autónomos	Importes
Comisión de Derechos Humanos del Estado de Puebla	\$20,716,632.00
Comisión para el Acceso a la Información Pública y Protección de Datos Personales del Estado	\$12,484,807.00
Instituto Electoral del Estado	\$102,464,001.00
Tribunal Electoral del Estado de Puebla	\$17,046,676.00

IV.- Al Poder Ejecutivo, la cantidad de \$52,359,295,801.00 (Cincuenta y dos mil trescientos cincuenta y nueve millones doscientos noventa y cinco mil ochocientos un pesos 00/100 M.N.), que se distribuye de la siguiente forma:

a) A las Dependencias, la cantidad de \$41,183,484,694.00 (Cuarenta y un mil ciento ochenta y tres millones cuatrocientos ochenta y cuatro mil seiscientos noventa y cuatro pesos 00/100 M.N.), asignada como se muestra:

Dependencias	Importes
Ejecutivo del Estado	\$53,188,647.00
Secretaría General de Gobierno	\$407,309,264.00
Secretaría de Finanzas y Administración	\$1,820,647,811.00
Secretaría de la Contraloría	\$139,767,426.00
Secretaría de Competitividad, Trabajo y Desarrollo Económico	\$178,805,015.00
Secretaría de Turismo	\$84,942,976.00
Secretaría de Desarrollo Rural, Sustentabilidad y Ordenamiento Territorial	\$574,995,642.00
Secretaría de Infraestructura	\$6,092,722,086.00
Secretaría de Transportes	\$195,936,855.00
Secretaría de Educación Pública	\$28,355,993,324.00
Procuraduría General de Justicia	\$711,453,703.00
Secretaría de Desarrollo Social	\$934,789,967.00
Secretaría de Seguridad Pública	\$1,632,931,978.00

b) A las Entidades Apoyadas, la cantidad de \$11,175,811,107.00 (Once mil ciento setenta y cinco millones ochocientos once mil ciento siete pesos 00/100 M.N.), con la siguiente distribución:

Entidades Apoyadas	Importes
Fideicomiso Público Banco Estatal de Tierra	\$16,988,248.00
Colegio de Bachilleres del Estado de Puebla	\$261,245,738.00
Colegio de Educación Profesional Técnica del Estado de Puebla	\$146,607,973.00
Colegio de Estudios Científicos y Tecnológicos del Estado de Puebla	\$33,593,296.00
Comisión Estatal de Agua y Saneamiento de Puebla	\$8,452,778.00
Coordinación Estatal de Asuntos Internacionales y de Apoyo a Migrantes Poblanos	\$29,450,325.00

Entidades Apoyadas	Importes
Comité Administrador Poblano para la Construcción de Espacios Educativos	\$526,150,306.00
Consejo de Ciencia y Tecnología del Estado de Puebla	\$28,581,079.00
Consejo Estatal de Coordinación del Sistema Nacional de Seguridad Pública	\$457,712,264.00
Consejo Estatal para la Cultura y las Artes de Puebla	\$155,375,654.00
Hospital para el Niño Poblano	\$158,742,042.00
Fideicomiso Público Impulso a la Innovación y Desarrollo Artesanal del Estado de Puebla	\$8,468,156.00
Instituto de Capacitación para el Trabajo del Estado de Puebla	\$34,247,193.00
Instituto Estatal de Educación para Adultos	\$105,557,038.00
Instituto Poblano de las Mujeres	\$15,233,804.00
Instituto Registral y Catastral del Estado de Puebla	\$136,303,066.00
Instituto Tecnológico Superior de Acatlán de Osorio	\$14,039,791.00
Instituto Tecnológico Superior de Atlixco	\$18,353,188.00
Instituto Tecnológico Superior de Ciudad Serdán	\$17,780,932.00
Instituto Tecnológico Superior de Huauchinango	\$21,403,989.00
Instituto Tecnológico Superior de la Sierra Negra de Ajalpan	\$7,628,292.00
Instituto Tecnológico Superior de la Sierra Norte de Puebla	\$5,000,011.00
Instituto Tecnológico Superior de Libres	\$16,672,661.00
Instituto Tecnológico Superior de San Martín Texmelucan	\$18,199,834.00
Instituto Tecnológico Superior de Tepeaca	\$16,135,188.00
Instituto Tecnológico Superior de Tepexi de Rodríguez	\$10,997,432.00
Instituto Tecnológico Superior de Teziutlán	\$28,006,163.00
Instituto Tecnológico Superior de Venustiano Carranza	\$8,233,684.00
Instituto Tecnológico Superior de Zacapoaxtla	\$20,689,268.00
Puebla Comunicaciones	\$173,368,140.00
Servicios de Salud del Estado de Puebla	\$7,486,862,728.00
Sistema para el Desarrollo Integral de la Familia del Estado de Puebla	\$850,590,165.00
Universidad del Desarrollo del Estado de Puebla	\$25,598,554.00
Universidad Intercultural del Estado de Puebla	\$11,556,091.00
Universidad Interserrana del Estado de Puebla-Ahuacatlán	\$8,256,685.00
Universidad Interserrana del Estado de Puebla-Chilchotla	\$8,374,659.00
Universidad Politécnica de Amozoc	\$7,217,963.00
Universidad Politécnica de Puebla	\$25,999,996.00
Universidad Politécnica Metropolitana de Puebla	\$3,608,909.00
Universidad Tecnológica de Huejotzingo	\$39,244,147.00
Universidad Tecnológica de Izúcar de Matamoros	\$28,500,609.00
Universidad Tecnológica de Oriental	\$6,618,055.00
Universidad Tecnológica de Puebla	\$99,927,719.00
Universidad Tecnológica de Tecamachalco	\$35,030,922.00
Universidad Tecnológica de Tehuacán	\$16,573,164.00
Universidad Tecnológica de Xicoteppec de Juárez	\$22,633,208.00

En el caso de las Entidades No Apoyadas, se sujetarán a lo dispuesto en el artículo 24 de la Ley.

V.- Esta Clasificación incluye recursos para las Dependencias y Entidades Apoyadas que ejercen recursos del Ramo General 33, así como, los provenientes de convenios que suscriban con la Federación, programas federales y otros recursos transferidos por la Federación; y

VI.- A los Ayuntamientos, la cantidad estimada de \$12,679,630,153.00 (Doce mil seiscientos setenta y nueve millones seiscientos treinta mil ciento cincuenta y tres pesos 00/100 M.N.) por participaciones en ingresos federales,

que incluyen los incentivos otorgados al Estado, mediante instrumentos jurídicos suscritos con la Federación y los demás fondos participables, así como por el Ramo General 33 (Fondos de Aportaciones para la Infraestructura Social Municipal y para el Fortalecimiento de los Municipios y de las Demarcaciones Territoriales del Distrito Federal) que se transferirán a los municipios del Estado se desagregan en el Apartado B y C del Anexo.

Los montos del Apartado B y C del Anexo son estimaciones y están sujetos a la aprobación del Presupuesto de Egresos de la Federación, a las modificaciones que durante el Ejercicio Fiscal apruebe y comunique el Gobierno Federal y a los cambios de los coeficientes de distribución por Municipio, motivo por el cual la estimación no significa compromiso de pago definitivo.

Los montos totales definitivos por cada componente que los conforma, clasificado por Municipio, serán publicados en el Periódico Oficial del Estado, de conformidad con las disposiciones legales aplicables.

ARTÍCULO 7.- El Presupuesto de Egresos del Estado, de conformidad con la Clasificación por Objeto del Gasto, se distribuye a segundo nivel, con base en el Clasificador por Objeto de Gasto emitido por el Consejo Nacional de Armonización Contable, de la siguiente forma:

Descripción	Importes
Total	\$65,946,802,066.00
Servicios Personales	\$25,403,783,140.00
Remuneraciones al Personal de Carácter Permanente	\$11,292,172,162.00
Remuneraciones al Personal de Carácter Eventual	\$266,085,310.00
Remuneraciones Adicionales y Especiales	\$5,161,226,748.00
Seguridad Social	\$2,515,529,694.00
Otras Prestaciones Sociales y Económicas	\$4,643,855,821.00
Pago de Estímulos a Servidores Públicos	\$1,524,913,405.00
Materiales y Suministros	\$430,531,145.00
Materiales de Administración, Emisión de Documentos y Artículos Oficiales	\$117,101,722.00
Alimentos y Utensilios	\$110,090,749.00
Materias Primas y Materiales de Producción y Comercialización	\$352,898.00
Materiales y Artículos de Construcción y de Reparación	\$25,685,480.00
Productos Químicos, Farmacéuticos y de Laboratorio	\$6,253,360.00
Combustibles, Lubricantes y Aditivos	\$128,900,993.00
Vestuario, Blancos, Prendas de Protección y Artículos Deportivos	\$9,001,080.00
Herramientas, Refacciones y Accesorios Menores	\$33,144,863.00
Servicios Generales	\$1,674,796,991.00
Servicios Básicos	\$314,163,263.00
Servicios de Arrendamiento	\$105,494,632.00
Servicios Profesionales, Científicos, Técnicos y Otros Servicios	\$479,183,400.00
Servicios Financieros, Bancarios y Comerciales	\$91,312,285.00
Servicios de Instalación, Reparación, Mantenimiento y Conservación	\$75,521,491.00
Servicios de Comunicación Social y Publicidad	\$3,389,970.00
Servicios de Traslado y Viáticos	\$35,320,620.00
Servicios Oficiales	\$56,192,085.00
Otros Servicios Generales	\$514,219,245.00
Transferencias, Asignaciones, Subsidios y Otras Ayudas	\$17,429,697,942.00
Transferencias y Asignaciones al Sector Público	\$12,174,078,039.00
Transferencias al Resto del Sector Público	\$8,237,278.00
Subsidios y Subvenciones	\$5,086,000.00
Ayudas Sociales	\$5,238,338,618.00

Descripción	Importes
Pensiones y Jubilaciones	\$3,958,007.00
Bienes Muebles, Inmuebles e Intangibles	\$15,055,627.00
Mobiliario y Equipo de Administración	\$6,275,798.00
Mobiliario y Equipo Educativo y Recreativo	\$1,066,043.00
Vehículos y Equipo de Transporte	\$7,099,206.00
Maquinaria, Otros Equipos y Herramientas	\$352,380.00
Activos Intangibles	\$262,200.00
Inversión Pública	\$5,577,555,906.00
Obra Pública	\$5,577,555,906.00
Inversiones Financieras y Otras Provisiones	\$2,216,736,693.00
Inversiones en Fideicomisos, Mandatos y Otros Análogos	\$349,283,962.00
Provisiones para Contingencias y Otras Erogaciones Especiales	\$1,867,452,731.00
Participaciones y Aportaciones	\$12,679,630,153.00
Participaciones	\$5,547,925,440.00
Aportaciones	\$7,131,704,713.00
Deuda Pública	\$519,014,469.00
Amortización de la Deuda Pública	\$64,940,885.00
Intereses de la Deuda Pública	\$454,073,584.00

ARTÍCULO 8.- El Presupuesto de Egresos del Estado, de acuerdo con la Clasificación por Tipo de Gasto, se distribuye en:

Categorías	Importes
Gasto Corriente	\$59,439,939,112.00
Gasto de Capital	\$6,441,922,069.00
Amortización de la Deuda y Disminución de Pasivos	\$64,940,885.00

ARTÍCULO 9.- La Clasificación Funcional, distribuye los Recursos Públicos que integran el Presupuesto de Egresos del Estado, de acuerdo a las siguientes:

Finalidades	Importes
Gobierno	\$5,874,175,802.00
Legislación	\$305,420,033.00
Justicia	\$1,188,589,816.00
Coordinación de la Política de Gobierno	\$524,994,538.00
Asuntos Financieros y Hacendarios	\$1,265,571,681.00
Asuntos de Orden Público y de Seguridad Interior	\$2,112,916,640.00
Otros Servicios Generales	\$476,683,094.00
Desarrollo Social	\$42,701,753,379.00
Protección Ambiental	\$741,981,292.00
Vivienda y Servicios a la Comunidad	\$1,922,830,461.00
Salud	\$7,645,604,770.00
Recreación, Cultura y Otras Manifestaciones Sociales	\$202,743,794.00
Educación	\$30,000,009,868.00
Protección Social	\$872,806,298.00
Otros Asuntos Sociales	\$1,315,776,896.00
Desarrollo Económico	\$4,172,228,263.00
Asuntos Económicos, Comerciales y Laborales en General	\$208,930,229.00
Agropecuaria, Silvicultura, Pesca y Caza	\$483,936,014.00

Finalidades	Importes
Transporte	\$195,936,855.00
Comunicaciones	\$3,103,810,643.00
Turismo	\$84,942,976.00
Otras Industrias y Otros Asuntos Económicos	\$94,671,546.00
Otras no Clasificadas en Funciones Anteriores	\$13,198,644,622.00
Transacciones de la Deuda Pública/Costo Financiero de la Deuda	\$519,014,469.00
Transferencias, Participaciones y Aportaciones entre Diferentes Niveles y Órdenes de Gobierno	\$12,679,630,153.00

CAPÍTULO III DE LA INFORMACIÓN PRESUPUESTAL ADICIONAL PARA LA TRANSPARENCIA Y RENDICIÓN DE CUENTAS

ARTÍCULO 10.- Para fines de transparencia fiscal y en cumplimiento a la legislación aplicable, el Ejecutivo Estatal, a través de la Secretaría, desglosa la siguiente información por rubro específico que contiene el Presupuesto de Egresos del Estado:

I.- Fideicomisos	\$441,821,903.00
Fideicomiso para el Fondo Metropolitano	\$349,283,962.00
Fideicomiso Programa Nacional de Becas (PRONABES)	\$60,000,000.00
Fideicomiso Programa Escuelas de Calidad (PEC)	\$26,537,941.00
Fondo Mixto CONACyT–Gobierno del Estado de Puebla (FOMIX)	\$6,000,000.00

II.- Transferencias y Subsidios para Organizaciones de la Sociedad Civil	\$110,682,718.00
Centro de Rehabilitación Infantil Teletón	\$42,500,000.00
Convenio con la Asociación Civil Poder Cívico para la realización del Evento Ciudad de las Ideas	\$31,500,000.00
Instituto de Administración Pública	\$17,936,927.00
Consejo Ciudadano de Seguridad y Procuración de Justicia	\$10,000,000.00
El Colegio de Puebla, A.C.	\$7,200,000.00
Apoyo sindicato día del maestro	\$822,440.00
Aportación CONAGO	\$213,000.00
Asociación Mexicana de Secretarios de Desarrollo Económico A.C. (AMSDE)	\$137,000.00
Asociación Mexicana de Parques Industriales Privados, A.C. (AMPIP)	\$107,000.00
Asociación Cultural y Recreativa para la Proyección Social del Invidente Puebla A.C.	\$94,584.00
Unión de Ciegos y Débiles Visuales de Puebla A.C.	\$49,036.00
Asociación de Ciegos y Débiles Visuales “Louis Braille” de Puebla, A.C.	\$42,000.00
Taller de Cooperación para Ciegos de Puebla A.C.	\$41,779.00
Organización de Invidentes del Estado de Puebla, Sección Independiente, A.C.	\$38,952.00

III.- Prerrogativas Partidos Políticos (Actividades ordinarias)	\$52,973,812.58
Partido Acción Nacional (PAN)	\$9,597,380.11
Partido Revolucionario Institucional (PRI)	\$13,431,675.12
Partido de la Revolución Democrática (PRD)	\$5,524,955.20

III.- Prerrogativas Partidos Políticos (Actividades ordinarias)	\$52,973,812.58
Partido del Trabajo (PT)	\$5,320,666.45
Partido Verde Ecologista de México (PVEM)	\$4,094,312.99
Movimiento Ciudadano (MC)	\$3,807,128.95
Partido Nueva Alianza (PANAL)	\$4,898,428.30
Compromiso por Puebla	\$2,705,584.11
Pacto Social de Integración (PSI)	\$3,593,681.35

IV.- Gasto Comunicación Social	\$126,000,000.00
Puebla Comunicaciones	\$126,000,000.00

V.- Fondo de Pensiones y Jubilaciones de los Trabajadores al Servicio de los Poderes del Estado	\$97,200,000.00
--	------------------------

VI.- Programa de Financiamiento para la Infraestructura y la Seguridad Pública de los Estados (PROFISE primera y segunda ronda)	\$70,605,350.32
Mes	Compromiso Estimado
Enero	\$5,625,151.54
Febrero	\$6,013,093.02
Marzo	\$5,431,180.80
Abril	\$6,013,093.02
Mayo	\$5,819,122.28
Junio	\$6,401,034.50
Julio	\$5,431,180.80
Agosto	\$6,013,093.02
Septiembre	\$6,207,063.76
Octubre	\$5,625,151.54
Noviembre	\$6,013,093.02
Diciembre	\$6,013,093.02

VII.- En caso de requerirse al Fondo de Reconstrucción de Entidades Federativas (FONREC)	\$27,300,000.00
Mes	Compromiso Estimado
Enero	\$2,175,000.00
Febrero	\$2,325,000.00
Marzo	\$2,100,000.00
Abril	\$2,325,000.00
Mayo	\$2,250,000.00
Junio	\$2,475,000.00
Julio	\$2,100,000.00
Agosto	\$2,325,000.00
Septiembre	\$2,400,000.00
Octubre	\$2,175,000.00

Noviembre	\$2,325,000.00
Diciembre	\$2,325,000.00

VIII.- Proyectos para Prestación de Servicios	\$161,124,000.00
Centro Integral de Servicios	\$161,124,000.00

IX.- Integración del Gasto Educativo	\$30,000,009,868.00
---	----------------------------

X.- Desglose del Gasto Educativo	Recursos Fiscales	Recursos Federales
Organismos Educativos	\$916,233,758.00	\$727,782,786.00
Secretaría de Educación Pública	\$8,301,366,569.00	\$15,125,082,115.00
Benemérita Universidad Autónoma de Puebla	\$1,626,749,730.00	\$3,302,794,910.00
Total	\$10,844,350,057.00	\$19,155,659,811.00

XI.- Implementación del Sistema Penal Acusatorio	\$269,950,765.35
---	-------------------------

XII.- Prioridades de Gasto
Desarrollo Económico
Inversión en Infraestructura
Fomento a la Integración del Modelo Empresarial a Transportistas
Seguridad Social y Asistencia Social
Apoyo Alimentario
Programa de Desarrollo Humano Oportunidades-Salud
Servicios de Asistencia Social para el Bienestar Familiar
Campo
Fortalecimiento del Sector Agropecuario
Atención a Desastres Naturales en el Sector Agropecuario y Pesquero
Educación de Calidad
Educación a Distancia
Programa Nacional de Becas (PRONABES)
Programa Escuelas de Calidad (PEC)
Desarrollo Social
Combate a la Pobreza
Fomento al Desarrollo Social Integral
Transformar tu Vivienda
Seguridad Pública
Sistema Policial
Programa de Prevención del Delito
Reinserción Social
Turismo
Promoción y Publicidad Turística
Imagen Urbana

XIII.- Programas y Proyectos de Inversión Pública (la presente cartera es de carácter informativo y no implica compromiso alguno de asignación de recursos y podrá ser modificada, adicionada, suspendida o cancelada sin responsabilidad para las Dependencias o Entidades)

Nombre del Programa o Proyecto	Municipio
Desarrollo Económico	
Adquisición de terrenos para llevar a cabo la construcción de vialidades, libramientos, caminos y carreteras en el Estado de Puebla.	Varios
Proyecto de Infraestructura para el Fomento Industrial de la Zona de San José Chiapa: construcción de infraestructura ferroviaria.	San José Chiapa
Construcción de puentes y vialidades de la Zona Metropolitana de Puebla.	Varios
Infraestructura vial del Proyecto de Transporte Masivo de la Cuenca Norte Sur de la Zona Metropolitana de Puebla: Avenida 16 de Septiembre y segunda etapa de la Avenida 11 Norte-Sur.	Puebla
2a etapa de libramiento San Martín Texmelucan.	San Martín Texmelucan
Proyecto de Infraestructura para el Fomento Industrial en el Estado de Puebla: construcción de la obra civil e instalación electromecánica de la subestación eléctrica de 230 kv en el Municipio de San José Chiapa.	San José Chiapa
Infraestructura Vial del Proyecto de Transporte Masivo de la Cuenca Norte-Sur de la Zona Metropolitana de Puebla: terminación de la primera etapa de la Avenida 11 Norte- Sur.	Puebla
Programa de Desarrollo Turístico en el Estado de Puebla.	Varios
Remodelación del Centro Histórico de San Martín Texmelucan.	San Martín Texmelucan
Imagen urbana del 1er cuadro de la Ciudad en San Baltazar Atlimeyaya.	Tianguismanalco
Protección con pintura antigrafiti en paramentos de imagen urbana y puentes de la Zona Metropolitana de Puebla.	Puebla
Mejoramiento de la imagen urbana de Zacatlán: transición de cableado aéreo a subterráneo.	Zacatlán
Mejoramiento de la imagen urbana: transición del cableado de la red eléctrica, telefónica y cable de aéreo a subterráneo en las dos principales calles de la Cabecera Municipal de Tlatlauquitepec.	Tlatlauquitepec
Trabajos de obra civil e instalaciones electromecánicas para la transición aérea subterránea en la Cabecera Municipal de Atlixco.	Atlixco
Mantenimiento del Periférico Ecológico.	Varios
Desarrollo Social	
Programa de Infraestructura Pública en coinversión con los municipios del Estado (peso a peso).	Varios
Infraestructura hidráulica de la Zona Industrial de San José Chiapa.	San José Chiapa
Construcción de drenes pluviales laterales al camino perimetral del desarrollo industrial de San José Chiapa.	San José Chiapa
Programa de Agua Potable, Alcantarillado y Saneamiento en Zonas Urbanas (APAZU).	Varios
Diversos Estudios del Proyecto Integral Urbano-Cultural Turístico Instituto Cultural Poblano-Paseo Bravo.	Puebla

Planta de Tratamiento en Cd. Rafael Lara Grajales.	Rafael Lara Grajales
Programa de Tratamiento de Aguas Residuales (PROTAR).	Varios
Planta de Tratamiento en Sta. María Ixtiyucan, Nopalucan.	Nopalucan
Planta de Tratamiento en Nopalucan de la Granja.	Nopalucan
Adecuación de espacios deportivos de la Zona Metropolitana de Puebla.	Puebla
Programa de Pavimentación y Relaminación de Calles en la Zona Metropolitana de Puebla.	Puebla
Planta de Tratamiento en Máximo Serdán, Rafael Lara Grajales.	Rafael Lara Grajales
Universidad a distancia Campus San Martín Texmelucan.	San Martín Texmelucan
Rehabilitación de la Planta de Tratamiento de la Localidad de San José Chiapa en el Municipio de San José Chiapa, Puebla.	San José Chiapa
Programa para la Construcción y Rehabilitación de Sistemas de Agua Potable y Saneamiento en Zonas Rurales (PROSSAPYS).	Varios
Programa Infraestructura Básica para la Atención de los Pueblos Indígenas (PIBAI).	Varios
Planta de Tratamiento en San José Ozumba , San José Chiapa.	San José Chiapa
Alumbrado público de la Calzada Ignacio Zaragoza entre autopista México-Puebla y Boulevard 5 de Mayo.	Puebla
Construcción de plataformas e infraestructura básica para unidad habitacional de 150 viviendas en el Municipio de Tlaola.	Tlaola
Mantenimiento y acometida eléctrica para la planta de tratamiento de aguas residuales del Centro Cívico Cultural 5 de Mayo.	Puebla
Gobierno	
Trabajos de Mantenimiento y Rehabilitación en Diferentes Inmuebles del Gobierno del Estado de Puebla.	Puebla
Mantenimiento y Remodelación de 10 Agencias del Ministerio Público de la Zona Metropolitana de Puebla.	Puebla
Dignificación de Ministerios Públicos.	Puebla
Equipamiento de la Dirección General de Atención a Delitos de Alto Impacto ubicada en San Andrés Cholula, Municipio de San Andrés Cholula.	San Andrés Cholula

Nota: La presente cartera de programas y proyectos de inversión pública es de carácter informativo y no implica compromiso alguno de asignación de recursos y podrá ser modificada, adicionada, suspendida o cancelada sin responsabilidad para las Dependencias o Entidades.

XIV.- Previsiones para el Personal Eventual	\$0.00
XV.- Junta Local de Conciliación y Arbitraje	\$20,740,057.00
XVI.- Tribunal de Arbitraje de los Trabajadores al Servicio de los Poderes del Estado	\$1,502,015.00
XVII.- Recursos para la Seguridad Pública en los Municipios	\$199,122,158.00
XVIII.- Indicadores de Mayor Impacto para Medir los Programas Presupuestarios	

E056 - ATRACCION, RETENCION Y PROMOCION DE INVERSIONES Y NEGOCIOS

Alineación al PED		Eje: 1 MAS EMPLEO Y MAYOR INVERSION	Capítulo: 1 IMPULSO AL CRECIMIENTO ECONOMICO EN BENEFICIO DE TODOS LOS POBLANOS
Fin : CONTRIBUIR A IMPULSAR LA PRODUCTIVIDAD Y CRECIMIENTO DEL ESTADO DE PUEBLA MEDIANTE LA ATRACCION DE INVERSIONES Y LA CREACION DE EMPLEOS, ASI COMO POR LA EXPANSION DEL CONOCIMIENTO Y LA TECNOLOGIA ASOCIADAS A ESTE PROCESO.			
Nombre del Indicador			
INDICE DE COMPETITIVIDAD.			
Tipo - Dimensión	Método de Cálculo	Meta - Unidad de Medida - Frecuencia -	
ESTRATEGICO EFICACIA	INDICE DE COMPETITIVIDAD ESTATAL, DEL INSTITUTO MEXICANO PARA LA COMPETITIVIDAD (IMCO).	24.00 POSICION BIENAL	
Propósito : LA POBLACION ECONOMICAMENTE ACTIVA DEL ESTADO DE PUEBLA QUE SE ENCUENTRA DESOCUPADA, SE BENEFICIA POR LA ATRACCION DE INVERSION PRODUCTIVA NACIONAL Y EXTRANJERA.			
Nombre del Indicador			
POSICION EN ATRACCION DE INVERSION EXTRANJERA DIRECTA CON RESPECTO A LOS ESTADOS DEL PAIS.			
Tipo - Dimensión	Método de Cálculo	Meta - Unidad de Medida - Frecuencia -	
ESTRATEGICO EFICACIA	POSICION EN ATRACCION DE INVERSION EXTRANJERA DIRECTA CON RESPECTO A LOS ESTADOS DEL PAIS.	8.00 POSICION ANUAL	

E048 - PROMOCION Y PUBLICIDAD TURISTICA

Alineación al PED		Eje: 1 MAS EMPLEO Y MAYOR INVERSION	Capítulo: 3 PROMOCION DE LOS ATRACTIVOS TURISTICOS POBLANOS
Fin : CONTRIBUIR A LA POTENCIACION DE LA PROMOCION Y PUBLICIDAD DE PRODUCTOS TURISTICOS MEDIANTE EL TRABAJO DE LOS TRES NIVELES DE GOBIERNO DE FORMA CONJUNTA, PARA FUSIONAR PLANES Y PROYECTOS.			
Nombre del Indicador			
DERRAMA ECONOMICA.			
Tipo - Dimensión	Método de Cálculo	Meta - Unidad de Medida - Frecuencia -	
ESTRATEGICO EFICACIA	DERRAMA ECONOMICA DEL ESTADO DE PUEBLA EN 2014.	8,383,207,248.00 PESOS ANUAL	
Propósito : EL ESTADO DE PUEBLA SE PROMUEVE EN LOS AMBITOS NACIONAL E INTERNACIONAL A TRAVES DE UN PLAN INTEGRAL DE MERCADOTECNIA TURISTICA.			
Nombre del Indicador			
AFLUENCIA DE VISITANTES.			
Tipo - Dimensión	Método de Cálculo	Meta - Unidad de Medida - Frecuencia -	
ESTRATEGICO EFICIENCIA	AFLUENCIA DE VISITANTES DEL ESTADO DE PUEBLA EN 2014.	8,333,208.00 PERSONA ANUAL	

E004 - EDUCACION BASICA

Alineación al PED		Eje: 2 IGUALDAD DE OPORTUNIDADES PARA TODOS	Capítulo: 3 EDUCAR PARA TRANSFORMAR EL FUTURO DE PUEBLA
Fin : CONTRIBUIR EN LA CONCLUSION DE LA EDUCACION SECUNDARIA DE LOS ALUMNOS DEL ESTADO, A TRAVES DE SERVICIOS EDUCATIVOS CON CALIDAD, EQUITAD Y PERTINENCIA.			
Nombre del Indicador			
PORCENTAJE DE EFICIENCIA TERMINAL EN EDUCACION SECUNDARIA.			
Tipo - Dimensión	Método de Cálculo	Meta - Unidad de Medida - Frecuencia -	
ESTRATEGICO EFICACIA	$(V1/V2)*100$	87.80 PORCENTAJE ANUAL	
Propósito : LA COBERTURA DE EDUCACION BASICA EN EL ESTADO DE PUEBLA ES INCREMENTADA, CON EL FIN DE CONTRIBUIR A ELEVAR EL GRADO PROMEDIO DE ESCOLARIDAD EN EL ESTADO.			
Nombre del Indicador			
PORCENTAJE DE COBERTURA DE EDUCACION BASICA.			
Tipo - Dimensión	Método de Cálculo	Meta - Unidad de Medida - Frecuencia -	
ESTRATEGICO EFICIENCIA	$(V1/V2)*100$	77.69 PORCENTAJE ANUAL	

E005 - EDUCACION MEDIA SUPERIOR**Alineación al PED**

Eje: 2 IGUALDAD DE OPORTUNIDADES PARA TODOS

Capítulo: 3 EDUCAR PARA TRANSFORMAR EL FUTURO DE PUEBLA

Fin : CONTRIBUIR A LA CONCLUSION DE LA EDUCACION MEDIA SUPERIOR DE LOS ALUMNOS DEL ESTADO, A TRAVES DE SERVICIOS EDUCATIVOS OFERTANDO LA COBERTURA CON CALIDAD, EQUITAD Y PERTINENCIA.

Nombre del Indicador

PORCENTAJE DE EFICIENCIA TERMINAL EN EDUCACION MEDIA SUPERIOR.

Tipo - Dimensión	Método de Cálculo	Meta - Unidad de Medida - Frecuencia -
ESTRATEGICO	$(V1/V2)*100$	73.97
EFICACIA		PORCENTAJE ANUAL

Propósito : LA POBLACION ESTUDIANTIL DEL ESTADO DE PUEBLA ES ATENDIDA EFICIENTEMENTE CON LA COBERTURA TOTAL DE EDUCACION MEDIA SUPERIOR.

Nombre del Indicador

INDICE DE COBERTURA EN EDUCACION MEDIA SUPERIOR.

Tipo - Dimensión	Método de Cálculo	Meta - Unidad de Medida - Frecuencia -
ESTRATEGICO	$(V1/V2)*100$	70.73
EFICIENCIA		INDICE ANUAL

E006 - EDUCACION SUPERIOR**Alineación al PED**

Eje: 2 IGUALDAD DE OPORTUNIDADES PARA TODOS

Capítulo: 3 EDUCAR PARA TRANSFORMAR EL FUTURO DE PUEBLA

Fin : CONTRIBUIR A ELEVAR EL NIVEL EDUCATIVO EN EL ESTADO CON SERVICIOS DE CALIDAD.

Nombre del Indicador

PORCENTAJE DE COBERTURA EDUCATIVA EN EDUCACION SUPERIOR.

Tipo - Dimensión	Método de Cálculo	Meta - Unidad de Medida - Frecuencia -
ESTRATEGICO	$(V1/V2)*100$	38.13
EFICACIA		PORCENTAJE ANUAL

Propósito : JOVENES INSCRITOS EN LAS INSTITUCIONES DE EDUCACION SUPERIOR CULMINAN SATISFACTORIAMENTE SUS ESTUDIOS.

Nombre del Indicador

PORCENTAJE DE ALUMNOS QUE CONCLUYEN SUS ESTUDIOS DE EDUCACION SUPERIOR.

Tipo - Dimensión	Método de Cálculo	Meta - Unidad de Medida - Frecuencia -
ESTRATEGICO	$(V1/V2)*100$	12.10
EFICIENCIA		PORCENTAJE ANUAL

E079 - PRESTACION DE SERVICIOS DE ASISTENCIA SOCIAL PARA EL BIENESTAR FAMILIAR**Alineación al PED**

Eje: 2 IGUALDAD DE OPORTUNIDADES PARA TODOS

Capítulo: 1 DETERMINACION PARA REDUCIR LA BRECHA SOCIAL

Fin : CONTRIBUIR A REDUCIR LA BRECHA SOCIAL DE LA POBLACION EN SITUACION DE POBREZA Y VULNERABILIDAD A TRAVES DE LA IMPLEMENTACION DE PROGRAMAS Y MECANISMOS QUE PROMUEVAN SUS DERECHOS SOCIALES PARA MEJORAR SU CALIDAD DE VIDA.

Nombre del Indicador

PROMEDIO DE SERVICIOS ASISTENCIALES DE PREVENION Y ATENCION MEDICA, PSICOLOGICA, JURIDICA Y SOCIAL A LA POBLACION VULNERABLE.

Tipo - Dimensión	Método de Cálculo	Meta - Unidad de Medida - Frecuencia -
ESTRATEGICO	$(V1/V2)$	0.31
EFICACIA		PROMEDIO ANUAL

Propósito : LA POBLACION EN POBREZA Y MARGINACION MEJORA SU CALIDAD DE VIDA A TRAVES DE LA IMPLEMENTACION DE PROGRAMAS ASISTENCIALES.

Nombre del Indicador

PORCENTAJE DE SERVICIOS ASISTENCIALES OTORGADOS A POBLACION VULNERABLE.

Tipo - Dimensión	Método de Cálculo	Meta - Unidad de Medida - Frecuencia -
ESTRATEGICO	$(V1/V2)*100$	100.00
EFICIENCIA		PORCENTAJE ANUAL

S003 - PROGRAMA PARA LA CONSTRUCCION Y REHABILITACION DE SISTEMAS DE AGUA POTABLE Y SANEAMIENTO EN ZONAS RURALES (PROSSAPYS)

Alineación al PED		Eje: 1 MAS EMPLEO Y MAYOR INVERSION	Capítulo: 2 VISION PARA CONSTRUIR EL FUTURO DE PUEBLA
Fin : CONTRIBUIR A INCREMENTAR EL ACCESO Y CALIDAD DE LA INFRAESTRUCTURA HIDRICA MEDIANTE LA CONSTRUCCION, AMPLIACION Y REHABILITACION DE LOS SERVICIOS DE AGUA POTABLE, ALCANTARILLADO Y SANEAMIENTO EN LAS LOCALIDADES RURALES MENORES A 2,500 HABITANTES.			
Nombre del Indicador			
POSICION A NIVEL NACIONAL QUE OCUPA LA ENTIDAD EN EL INDICADOR DE LA POBLACION CON ACCESO SOSTENIBLE A FUENTES MEJORADAS DE ABASTECIMIENTO DE AGUA EN ZONAS RURARLES.			
Tipo - Dimensión	Método de Cálculo	Meta - Unidad de Medida - Frecuencia -	
ESTRATEGICO	DATO ABSOLUTO DEL INEGI.	21.00	
EFICACIA		POSICION	
		SEXENAL	
Propósito : LAS LOCALIDADES RURALES DEL ESTADO DE PUEBLA MENORES A 2,500 HABITANTES QUE REQUIEREN LA CONSTRUCCION Y REHABILITACION DE SISTEMAS DE AGUA POTABLE Y SANEAMIENTO EN ZONAS RURALES CUENTAN CON INFRAESTRUCTURA HIDRICA APROPIADA.			
Nombre del Indicador			
PORCENTAJE DE LOCALIDADES BENEFICIADAS CON INFRAESTRUCTURA DE AGUA POTABLE EN ZONAS RURALES.			
Tipo - Dimensión	Método de Cálculo	Meta - Unidad de Medida - Frecuencia -	
ESTRATEGICO	DATO ABSOLUTO DE CONAGUA.	87.20	
EFICIENCIA		PORCENTAJE	
		ANUAL	

E025 - SEGURO POPULAR

Alineación al PED		Eje: 2 IGUALDAD DE OPORTUNIDADES PARA TODOS	Capítulo: 2 ACCESO A LA SALUD PARA TODOS LOS POBLANOS
Fin : CONTRIBUIR A EVITAR EL EMPOBRECIMIENTO POR MOTIVOS DE SALUD, MEDIANTE EL ASEGURAMIENTO MEDICO DE LA POBLACION QUE CARECE DE SEGURIDAD SOCIAL, CON MECANISMOS FINANCIEROS E INTERVENCIONES ESENCIALES EN SALUD.			
Nombre del Indicador			
PROPORCION DEL GASTO DE BOLSILLO EN SALUD DE LOS HOGARES.			
Tipo - Dimensión	Método de Cálculo	Meta - Unidad de Medida - Frecuencia -	
ESTRATEGICO	$(V1/V2)*100$	58.40	
EFICACIA		PORCENTAJE	
		BIENAL	
Propósito : POBLACION QUE CARECE DE SEGURIDAD SOCIAL CUENTA CON ACCESO A LAS INTERVENCIONES ESENCIALES DE PREVENCIÓN DE ENFERMEDADES Y ATENCIÓN MEDICA CURATIVA.			
Nombre del Indicador			
PORCENTAJE DE AVANCE EN EL CUMPLIMIENTO DE INCORPORACION DE PERSONAS AL SEGURO POPULAR.			
Tipo - Dimensión	Método de Cálculo	Meta - Unidad de Medida - Frecuencia -	
ESTRATEGICO	$(V1/V2)*100$	100.00	
EFICACIA		PORCENTAJE	
		ANUAL	

E135 - TRANSFORMAR TU VIVIENDA

Alineación al PED		Eje: 2 IGUALDAD DE OPORTUNIDADES PARA TODOS	Capítulo: 1 DETERMINACION PARA REDUCIR LA BRECHA SOCIAL
Fin : CONTRIBUIR A MEJORAR LA CALIDAD DE VIDA Y VULNERABILIDAD DE LAS FAMILIAS POBLANAS EN SITUACION DE POBREZA MULTIDIMENSIONAL MEDIANTE EL MEJORAMIENTO DE ESPACIOS EN LA VIVIENDA.			
Nombre del Indicador			
PORCENTAJE DE POBLACION EN POBREZA MULTIDIMENSIONAL EN EL ESTADO DE PUEBLA.			
Tipo - Dimensión	Método de Cálculo	Meta - Unidad de Medida - Frecuencia -	
ESTRATEGICO	PORCENTAJE DE POBLACION EN CONDICIONES DE POBREZA MULTIDIMENSIONAL EN EL ESTADO DE PUEBLA PUBLICADO POR CONEVAL.	64.00	
EFICACIA		PORCENTAJE	
		BIENAL	
Propósito : POBLACION EN CONDICIONES DE POBREZA CUENTA CON CALIDAD Y ESPACIOS EN LA VIVIENDA.			
Nombre del Indicador			
PORCENTAJE DE LA POBLACION CON CARENCIA EN CALIDAD Y ESPACIOS EN LA VIVIENDA.			
Tipo - Dimensión	Método de Cálculo	Meta - Unidad de Medida - Frecuencia -	
ESTRATEGICO	PORCENTAJE DE LA POBLACION CON CARENCIA EN CALIDAD Y ESPACIOS DE LA VIVIENDA PUBLICADO POR CONEVAL.	19.20	
EFICIENCIA		PORCENTAJE	
		ANUAL	

P003 - GESTION PARA RESULTADOS DE LA ADMINISTRACION PUBLICA**Alineación al PED**

Eje: 3 GOBIERNO HONESTO Y AL SERVICIO DE LA GENTE

Capítulo: 1 HONESTIDAD Y EFICIENCIA EN EL MANEJO DE LOS RECURSOS PUBLICOS

Fin : CONTRIBUIR A LA EFICIENCIA DEL GASTO A TRAVES DEL EJERCICIO HONESTO, TRANSPARENTE Y EFICIENTE DE LOS RECURSOS PUBLICOS; ORIENTADO A RESULTADOS.**Nombre del Indicador****POSICION QUE OCUPA LA ENTIDAD EN EL INDICE DE INFORMACION PRESUPUESTAL ESTATAL (IIFE) A NIVEL NACIONAL.**

Tipo - Dimensión	Método de Cálculo	Meta - Unidad de Medida - Frecuencia -
ESTRATEGICO	PROVIENE DE UN DATO ABSOLUTO DEL IMCO.	13.00
EFICACIA		POSICION ANUAL

Propósito : LA ADMINISTRACION PUBLICA ESTATAL ES TRANSPARENTADA PARA OPTIMIZAR SU GESTION.**Nombre del Indicador****PUNTAJE OBTENIDO EN LA ENTIDAD A NIVEL NACIONAL EN EL INDICE DE TRANSPARENCIA Y DISPONIBILIDAD DE LA INFORMACION FISCAL DE LAS ENTIDADES FEDERATIVAS (ITDIF).**

Tipo - Dimensión	Método de Cálculo	Meta - Unidad de Medida - Frecuencia -
ESTRATEGICO	PROVIENE DE UN DATO ABSOLUTO DE AREGIONAL.	79.00
EFICIENCIA		PUNTOS ANUAL

E087 - SEGURIDAD PUBLICA**Alineación al PED**

Eje: 4 POLITICA INTERNA, SEGURIDAD Y JUSTICIA

Capítulo: 1 CORRESPONSABILIDAD PARA LA PAZ SOCIAL EN PUEBLA

Fin : COADYUVAR CON LAS INSTANCIAS DE SEGURIDAD PUBLICA Y PROCURACION DE JUSTICIA A BRINDAR SEGURIDAD A LOS POBLANOS EN SU PERSONA Y SUS BIENES MEDIANTE LA COORDINACION, PLANEACION Y EJECUCION DE LOS PROGRAMAS DE PRIORIDAD NACIONAL EN MATERIA DE SEGURIDAD PUBLICA Y EN COORDINACION CON EL SISTEMA NACIONAL DE SEGURIDAD PUBLICA.**Nombre del Indicador****INDICE PONDERADO DE INCIDENCIA DELICTIVA.**

Tipo - Dimensión	Método de Cálculo	Meta - Unidad de Medida - Frecuencia -
ESTRATEGICO	INDICE PONDERADO DE INCIDENCIA DELICTIVA.	10.00
EFICACIA		INDICE ANUAL

Propósito : LAS INSTITUCIONES DE SEGURIDAD PUBLICA Y DE PROCURACION DE JUSTICIA CUENTAN CON EL PERSONAL DEBIDAMENTE CERTIFICADO EN CONTROL DE CONFIANZA, CAPACITADO Y PROFESIONALIZADO, QUE CUENTAN CON RECURSOS PARA PROTEGER A LA CIUDADANIA A TRAVES DE LA IMPLEMENTACION Y USO DE TECNOLOGIA DE PUNTA.**Nombre del Indicador****PORCENTAJE DE PERSONAL CERTIFICADO EN CONTROL DE CONFIANZA, CAPACITADO Y PROFESIONALIZADO.**

Tipo - Dimensión	Método de Cálculo	Meta - Unidad de Medida - Frecuencia -
ESTRATEGICO	$(V1/V2)*100$	100.00
EFICIENCIA		PORCENTAJE ANUAL

R003 - SISTEMA DE JUSTICIA**Alineación al PED**

Eje: 4 POLITICA INTERNA, SEGURIDAD Y JUSTICIA

Capítulo: 2 TRANSFORMACION EN LA ADMINISTRACION Y PROCURACION DE JUSTICIA

Fin : CONTRIBUIR A UN SISTEMA DE DERECHO CONFIABLE Y OBJETIVO MEDIANTE LA IMPLEMENTACION DE MEJORAS EN LOS PROCEDIMIENTOS DE SOLUCION DE CONFLICTOS.**Nombre del Indicador****SISTEMA DE DERECHO CONFIABLE Y OBJETIVO.**

Tipo - Dimensión	Método de Cálculo	Meta - Unidad de Medida - Frecuencia -
ESTRATEGICO	LUGAR NUMERO 31 EN EL SISTEMA DE DERECHO CONFIABLE Y OBJETIVO.	31.00
EFICACIA		POSICIÓN BIENAL

Propósito : LOS CIUDADANOS CUENTAN CON PROCESOS DE RESOLUCION DE CONTROVERSIAS CON TOTAL APEGO A LA LEGALIDAD Y TRANSPARENCIA.**Nombre del Indicador****PORCENTAJE DE TOCAS RADICADOS EN LAS SALAS PARA REVISION COMO SEGUNDA INSTANCIA.**

Tipo - Dimensión	Método de Cálculo	Meta - Unidad de Medida - Frecuencia -
ESTRATEGICO	$(V1/V2)*100$	74.42
EFICACIA		PORCENTAJE ANUAL

E076 - GOBERNABILIDAD**Alineación al PED**

Eje: 4 POLÍTICA INTERNA, SEGURIDAD Y JUSTICIA

Capítulo: 1 CORRESPONSABILIDAD PARA LA PAZ SOCIAL EN PUEBLA

Fin : VIVIR EN UN ENTORNO DE TRANQUILIDAD Y PAZ SOCIAL MEDIANTE ACCIONES CORRESPONSABLES ENTRE GOBIERNO Y SOCIEDAD.**Nombre del Indicador**

INDICE DE PAZ SOCIAL Y GOBERNABILIDAD.

Tipo - Dimensión	Método de Cálculo	Meta - Unidad de Medida - Frecuencia -
ESTRATEGICO	(V1/V2)*100	70.00
EFICACIA		PORCENTAJE ANUAL

Propósito : LOS POBLANOS VIVEN EN UN AMBIENTE DE PAZ SOCIAL, TRANQUILIDAD Y ESTABILIDAD POR LA EFICIENTE PREVENCIÓN Y SOLUCIÓN DE CONFLICTOS.**Nombre del Indicador**

PORCENTAJE DE GESTIONES (PETICIONES, ACUERDOS Y AUDIENCIAS) PROCESADAS EN RELACION A LAS RECIBIDAS PARA LA PREVENCIÓN DE CONFLICTOS EN EL ESTADO DE PUEBLA.

Tipo - Dimensión	Método de Cálculo	Meta - Unidad de Medida - Frecuencia -
ESTRATEGICO	(V1/V2)*100	100.00
EFICACIA		PORCENTAJE ANUAL

E035 - COMBATE A LA CORRUPCIÓN**Alineación al PED**

Eje: 3 GOBIERNO HONESTO Y AL SERVICIO DE LA GENTE

Capítulo: 3 CERO TOLERANCIA A LA CORRUPCIÓN

Fin : CONTRIBUIR A COMBATIR LA CORRUPCIÓN EN LA ADMINISTRACIÓN PÚBLICA ESTATAL MEDIANTE DIVERSAS ESTRATEGIAS PARA PROMOVER ESQUEMAS DE COMUNICACION Y CORRESPONSABILIDAD CIUDADANA.**Nombre del Indicador**

INDICE NACIONAL DE CORRUPCIÓN Y BUEN GOBIERNO.

Tipo - Dimensión	Método de Cálculo	Meta - Unidad de Medida - Frecuencia -
ESTRATEGICO	INDICE NACIONAL DE CORRUPCIÓN Y BUEN GOBIERNO.	26.00
EFICACIA		POSICION ANUAL

Propósito : LA CIUDADANIA AFECTADA POR ACTOS DE CORRUPCIÓN QUE HACE USO DE LOS TRÁMITES Y SERVICIOS DEL GOBIERNO DEL ESTADO, FORTALECE SU CONFIANZA EN LA ADMINISTRACIÓN PÚBLICA ESTATAL.**Nombre del Indicador**

PORCENTAJE DE ACCIONES IMPLEMENTADAS PARA IDENTIFICAR Y COMBATIR ACTOS DE CORRUPCIÓN COMETIDOS POR SERVIDORES PÚBLICOS DEL GOBIERNO DEL ESTADO.

Tipo - Dimensión	Método de Cálculo	Meta - Unidad de Medida - Frecuencia -
ESTRATEGICO	(V1/V2)*100	100.00
EFICACIA		PORCENTAJE ANUAL

La totalidad de los indicadores para medir los Programas Presupuestarios se incluyen en el Tomo III del Presupuesto basado en Resultados (PbR).

TÍTULO TERCERO DEL FEDERALISMO

CAPÍTULO ÚNICO DE LOS RECURSOS PROVENIENTES DE LA FEDERACIÓN

ARTÍCULO 11.- Los Fondos de Aportaciones son los Recursos Públicos que el Gobierno del Estado recibe de la Federación de acuerdo a lo establecido en el Capítulo V de la Ley de Coordinación Fiscal. Para efectos de lo dispuesto en el artículo 4 fracción II inciso a) de esta Ley, se autoriza al Ejecutivo Estatal, a través de las Dependencias y Entidades competentes, a transferir, administrar y ejercer la cantidad estimada de \$28,934,789,636.00 (Veintiocho mil novecientos treinta y cuatro millones setecientos ochenta y nueve mil seiscientos treinta y seis pesos 00/100 M.N.), conforme al siguiente cuadro:

Fondo	Importes
1. De Aportaciones para la Educación Básica y Normal	\$15,125,082,115.00
2. De Aportaciones para los Servicios de Salud	\$2,772,584,894.00
3. De Aportaciones para la Infraestructura Social y se distribuye en:	
3.1 Estatal	\$572,379,216.00
3.2 Municipal	\$4,149,655,974.00
4. De Aportaciones para el Fortalecimiento de los Municipios y de las Demarcaciones Territoriales del Distrito Federal	\$2,982,048,739.00

Fondo	Importes
5. De Aportaciones Múltiples y se distribuye en:	
5.1 Asistencia Social	\$568,184,444.00
5.2 Infraestructura Educativa Básica	\$338,212,170.00
5.3 Infraestructura Educativa Superior	\$159,814,404.00
6. De Aportaciones para la Educación Tecnológica y para Adultos y que se distribuye en:	
6.1 Educación Tecnológica	\$124,199,174.00
6.2 Educación para Adultos	\$105,557,038.00
7. De Aportaciones para la Seguridad Pública de los Estados y del Distrito Federal	\$302,543,005.00
8. De Aportaciones para el Fortalecimiento de las Entidades Federativas	\$1,734,528,463.00

La Secretaría realizará la Transferencia inmediata de los Recursos Públicos de los Fondos de Aportaciones antes señalados a las Dependencias y Entidades que se desempeñen como instancias responsables del ejercicio de los mismos, una vez que presenten la solicitud respectiva.

La Secretaría realizará la Transferencia a los municipios del Estado, de los Recursos Públicos correspondientes a los Fondos de Aportaciones para la Infraestructura Social Municipal y para el Fortalecimiento de los Municipios y de las Demarcaciones Territoriales del Distrito Federal, en términos de lo dispuesto por la Ley de Coordinación Fiscal, la Ley de Coordinación Hacendaria del Estado de Puebla y sus Municipios y las disposiciones legales estatales aplicables, así como del acuerdo que emita el Ejecutivo Estatal, en el que establezca la metodología, fórmula y distribución de los Recursos Públicos de dichos fondos y en cumplimiento de las fechas estipuladas en el calendario mensual de ministraciones de los recursos, publicado en el Periódico Oficial del Estado, en términos de lo dispuesto por la Ley de Coordinación Fiscal.

El monto de los recursos de los Fondos de Aportaciones señalados en el párrafo anterior, se establecen en el artículo 6 fracción VI de la presente Ley.

ARTÍCULO 12.- Los Ejecutores de Gasto que reciban Recursos Públicos provenientes de los Fondos de Aportaciones, serán directamente responsables de:

I.- Administrarlos y ejercerlos en términos de los criterios establecidos en el párrafo cuarto del artículo 1 de la presente Ley, así como en apego a las disposiciones legales en la materia;

II.- Informar detalladamente a la Secretaría la aplicación de los mismos y el cumplimiento de los objetivos, metas y resultados de los Programas Presupuestarios, en los términos y periodicidad que ésta determine, de conformidad con lo dispuesto en la Ley de Coordinación Fiscal y demás disposiciones federales y estatales aplicables; y

III.- Reportar y reintegrar a la Secretaría durante los quince primeros días naturales del siguiente Ejercicio Fiscal, las Economías Presupuestarias generadas, las que deberán destinarse a los fines de los Fondos a que se refiere este artículo.

ARTÍCULO 13.- Para el ejercicio y control de los Recursos Públicos que, en su caso, reciba el Gobierno del Estado del Fondo de Estabilización de los Ingresos de las Entidades Federativas o cualquier otro programa de naturaleza análoga, se observará lo dispuesto en el Presupuesto de Egresos de la Federación, así como las demás disposiciones legales y administrativas aplicables en la materia.

ARTÍCULO 14.- El Gobierno del Estado, en términos de la Ley de Coordinación Fiscal, la Ley Orgánica de la Administración Pública del Estado de Puebla y la Ley de Coordinación Hacendaria del Estado de Puebla y sus Municipios, podrá operar con los municipios un Programa de Desarrollo Institucional cuyas erogaciones se sujetarán a lo dispuesto por esta Ley y demás disposiciones aplicables.

ARTÍCULO 15.- Las Entidades educativas cuyo presupuesto de egresos se integre con concurrencia de Recursos Públicos federales y estatales, deberán observar y cumplir para su ejercicio con las disposiciones aplicables para cada nivel de gobierno, de conformidad con la naturaleza de los mismos.

Los montos asignados en esta Ley a las Entidades Apoyadas que operan mediante convenio con la Federación, son estimaciones y serán ajustados atendiendo a las necesidades y posibilidades financieras del Estado y de acuerdo con los términos de participación económica pactados; por lo que la Secretaría está facultada para realizar los ajustes

necesarios a los importes correspondientes una vez que el Gobierno Federal dé a conocer las Asignaciones Presupuestales definitivas, así como las que se deriven de la disminución de las principales fuentes de financiamiento del Gobierno del Estado.

TÍTULO CUARTO DEL EJERCICIO DEL PRESUPUESTO

CAPÍTULO I DE LOS LINEAMIENTOS GENERALES PARA EL EJERCICIO DEL PRESUPUESTO

ARTÍCULO 16.- La Secretaría comunicará a los Ejecutores de Gasto a más tardar el último día de enero del presente Ejercicio Fiscal:

I.- Las Asignaciones Presupuestales; y

II.- Los calendarios de ministraciones presupuestales.

ARTÍCULO 17.- Los Ejecutores de Gasto, a través de sus titulares, deberán sujetarse a los montos aprobados en el Presupuesto de Egresos del Estado contenidos en la Ley, debiendo administrarlos y ejercerlos en apego a las disposiciones legales y procedimientos administrativos aplicables en cada rubro de gasto.

Los Ejecutores de Gasto a los que se refiere el presente artículo deberán ejercer los Recursos Públicos aprobados en esta Ley, conforme a los Programas Presupuestarios autorizados, asimismo, serán responsables de que se alcancen con oportunidad y eficiencia las metas y resultados establecidos en los mismos.

Los Programas Presupuestarios de las Dependencias y Entidades no podrán ser modificados después de entrar en vigor la Ley, excepto en los casos y mediante los procedimientos establecidos en la normatividad que para tal efecto expidan en el ámbito de sus respectivas competencias la Secretaría y la Contraloría.

El Ejecutivo Estatal, a través de la Secretaría, podrá realizar las Adecuaciones Presupuestarias entre Dependencias y Entidades Apoyadas cuando así lo requieran la implementación de programas y proyectos adicionales a cargo de éstas o la entrada en vigor de nuevas leyes o reformas al marco legal vigente.

ARTÍCULO 18.- Las Dependencias y Entidades podrán suscribir convenios, acuerdos, anexos o instrumentos jurídicos análogos en los que intervengan la Federación y/o municipios del Estado para la realización de obras o acciones en las que se establezcan obligaciones financieras a cargo de los municipios, únicamente en los casos en que cuenten con autorización de la Secretaría.

La Secretaría autorizará la suscripción de los instrumentos jurídicos mencionados en el párrafo anterior cuando previamente disponga con la documentación jurídica idónea que corresponda para garantizar las aportaciones financieras de los municipios que participen en dichos instrumentos, autorizada mediante Acta respectiva de Cabildo, salvo aquellos casos en los que la Secretaría determine las excepciones procedentes, siendo responsabilidad de las Dependencias y Entidades la entrega de la documentación jurídica referida a la Secretaría debidamente formalizada.

ARTÍCULO 19.- Las Dependencias y Entidades deberán establecer un control de los trámites y registros de sus Adecuaciones Presupuestarias, Asignaciones y Afectaciones Presupuestales de los Recursos Públicos que se ejerzan, observando que éstas se realicen:

I.- Con cargo a los Programas Presupuestarios, y en su caso, a las unidades responsables señalados en sus presupuestos de egresos aprobados;

II.- Con sujeción a los capítulos, conceptos y partidas del Clasificador;

III.- Con la autorización previa de la Secretaría cuando se requiera y en el caso de las Entidades, además la de su Órgano de Gobierno; y

IV.- Con apego a la normatividad que la Secretaría determine.

ARTÍCULO 20.- Cuando las necesidades de ejecución de los Programas Presupuestarios requieran de gastos a comprobar, las Dependencias dispondrán como máximo de treinta días hábiles a partir de la fecha en que se reciban los Recursos Públicos para proporcionar la documentación comprobatoria, de lo contrario, deberán realizar el reintegro de los recursos.

ARTÍCULO 21.- En casos plenamente justificados, la Secretaría podrá otorgar financiamiento temporal a las Dependencias, Entidades y en los casos que proceda a Municipios, con el objeto de solventar sus compromisos de pago y garantizar la continuidad de las acciones y obras públicas relacionadas con los programas de gobierno.

ARTÍCULO 22.- Las Entidades administrarán las disponibilidades presupuestarias de sus ministraciones conforme a los procedimientos que establezca la Secretaría y deberán asignarlas a los fines y resultados para los que fueron autorizadas.

ARTÍCULO 23.- Para el ejercicio del Presupuesto de Egresos del Estado, los Ejecutores de Gasto deberán apegarse a lo establecido en esta Ley, y a las disposiciones que al efecto expida la Secretaría de forma complementaria.

En los casos que no pueda preverse el monto y fecha de pago de los compromisos a cargo del Gobierno del Estado, se ejercerán mediante comprobantes del Titular de la Secretaría, no siendo necesaria otra comprobación. La Secretaría realizará lo conducente para los efectos de registro presupuestario y contable.

ARTÍCULO 24.- Las Entidades No Apoyadas deberán:

- I.-** Elaborar su presupuesto anual de ingresos y someterlo a la autorización de su Órgano de Gobierno;
- II.-** Elaborar su presupuesto anual de egresos de conformidad con las disposiciones aplicables y someterlo a la aprobación de su Órgano de Gobierno, el cual deberá contener el Gasto Corriente y de Capital, necesarios para el cumplimiento de su objeto;
- III.-** Comunicar detalladamente los presupuestos de ingresos y egresos aprobados, a la Secretaría y a la Contraloría, durante el primer trimestre del Ejercicio Fiscal;
- IV.-** Presentar un informe de Ingresos Propios, Excedentes y Extraordinarios ante la Secretaría a mes vencido durante los primeros 5 días hábiles del mes siguiente de aquel que se informa;
- V.-** Apegarse a lo dispuesto en la Ley de Entidades Paraestatales del Estado de Puebla y demás ordenamientos aplicables, así como al marco legal y reglamentario que rige el Gasto Público estatal; y
- VI.-** Cumplir con las disposiciones que en materia del registro contable, transparencia y rendición de cuentas, establezca la legislación y normatividad aplicable.

Los Ingresos Excedentes y Extraordinarios se aplicarán para el cumplimiento de los fines institucionales; deberán ser determinados por el Titular de la Entidad y para su ejercicio se requerirá la autorización previa de su Órgano de Gobierno.

ARTÍCULO 25.- El Ejecutivo Estatal, para preservar el equilibrio en las finanzas públicas, por conducto de la Secretaría podrá autorizar las Afectaciones Presupuestales a los montos de los presupuestos de egresos aprobados de las Dependencias y Entidades Apoyadas, cuando:

- I.-** Se presente una disminución de los ingresos del Gobierno del Estado, disminuyan o se retrasen las ministraciones de los Recursos Públicos provenientes del Gobierno Federal;
- II.-** Ocurran desastres naturales o antropogénicos que requieran Recursos Públicos extraordinarios para financiar programas contingentes de auxilio y rehabilitación a favor de la población afectada. En el caso de los fenómenos naturales perturbadores, el Ejecutivo Estatal podrá solicitar al Gobierno Federal el apoyo económico previsto en la normatividad aplicable a los fondos y programas encaminados a mitigar los efectos destructivos que produzcan dichos fenómenos; así como para aquellos orientados prioritariamente a reducir riesgos y evitar o disminuir los efectos del impacto destructivo de los fenómenos naturales perturbadores;
- III.-** Se aprueben reformas o adiciones a la Ley Orgánica de la Administración Pública del Estado de Puebla u otras disposiciones legales, de las que derive la necesidad de adecuar el Presupuesto de Egresos del Estado;

IV.- La Secretaría o la Contraloría detecten incumplimiento en los Programas Presupuestarios de las Dependencias y Entidades en el transcurso del Ejercicio Fiscal; y

V.- Se presente cualquier otra situación no prevista en el presente artículo que amerite dichas afectaciones.

Los ajustes que se efectúen en observancia del presente artículo deberán realizarse en forma selectiva, procurando no afectar las metas sustantivas de los Programas Presupuestarios y los principales Proyectos de Inversión.

En el caso de que los ajustes no alcancen a cubrir la totalidad de las contingencias, el Ejecutivo Estatal tomará las medidas que sean necesarias para mantener el equilibrio financiero, informando de dicha situación al Poder Legislativo al rendir la Cuenta de la Hacienda Pública del Estado.

ARTÍCULO 26.- El Ejecutivo Estatal, a través de la Secretaría, podrá realizar las Afectaciones Presupuestales necesarias para asignar recursos del presupuesto público estatal a las Entidades No Apoyadas, a fin de apoyar el cumplimiento de los fines para los cuales fueron creadas o la operación de las mismas.

ARTÍCULO 27.- Las Dependencias y Entidades Apoyadas que al cierre del Ejercicio Fiscal generen Economías Presupuestarias deberán reintegrarlas conforme a los procedimientos que para tal efecto establezca la Secretaría, durante los quince primeros días naturales del siguiente Ejercicio Presupuestal.

Por su parte, las Entidades Apoyadas que al treinta y uno de diciembre del Ejercicio Fiscal no hayan comprometido los Recursos Públicos transferidos por el Gobierno Federal, deberán reintegrarlos a la Secretaría dentro de los primeros diez días naturales del siguiente Ejercicio Fiscal.

Las Dependencias y Entidades Apoyadas no deberán realizar erogaciones con cargo a Economías o Ahorros Presupuestarios, salvo que cuenten con la previa autorización de la Secretaría, y en su caso, la de su Órgano de Gobierno.

La Contraloría verificará el cumplimiento y sancionará la inobservancia del presente artículo, en términos de la Ley de Responsabilidades de los Servidores Públicos del Estado de Puebla y demás disposiciones legales y administrativas aplicables en la materia, sin detrimento de las facultades que le corresponden a la Secretaría.

ARTÍCULO 28.- Para liquidar compromisos de gasto durante el siguiente Ejercicio Fiscal con cargo al presupuesto de egresos aprobado para el presente año, las Dependencias y Entidades Apoyadas deberán registrarlos ante la Secretaría, de conformidad con el procedimiento que establezca la misma y las disposiciones legales y normativas aplicables.

ARTÍCULO 29.- Las Dependencias y Entidades cuando soliciten a la Secretaría una autorización para el ejercicio de los Recursos Públicos deberán proporcionarle la información requerida que justifique la solicitud, así como la que les sea solicitada para tales fines.

ARTÍCULO 30.- Las Dependencias que bajo la modalidad de gasto descentralizado operen partidas de los capítulos 2000 “Materiales y Suministros” y 3000 “Servicios Generales” del Clasificador, deberán observar el Manual, las políticas, lineamientos y demás disposiciones aplicables en la materia.

Los titulares de las coordinaciones, direcciones administrativas o sus equivalentes en las Dependencias, administrarán y ejercerán los Recursos Públicos que les sean autorizados mediante esta modalidad y se sujetarán a la normatividad que para tales efectos emita la Secretaría.

El Ejecutivo Estatal, a través de la Secretaría, podrá centralizar el ejercicio del Gasto de Operación a que se refiere el primer párrafo de este artículo, en los casos en que esta medida propicie la eficiencia, eficacia y economía del gasto, así como beneficie el control presupuestal.

ARTÍCULO 31.- Las Dependencias y Entidades deberán observar estrictamente las disposiciones normativas que emita el Ejecutivo Estatal a través de la Secretaría para restringir el uso de partidas de gasto.

ARTÍCULO 32.- Para la instrumentación de Proyectos para Prestación de Servicios y Proyectos de Inversión, las Dependencias y Entidades, obligatoriamente deberán observar lo que establezca la legislación y normatividad aplicable en la materia, además de contar previamente con la autorización de la Secretaría en el ámbito de su competencia.

CAPÍTULO II DE LOS SERVICIOS PERSONALES

ARTÍCULO 33.- Las Asignaciones Presupuestales en servicios personales contenidas en los presupuestos de egresos de las Dependencias y Entidades, comprenden los Recursos Públicos para cubrir durante el presente Ejercicio Fiscal:

I.- Las remuneraciones que perciban los servidores públicos de base, confianza, honorarios, honorarios asimilados a salarios y de lista de raya que se contraten, de acuerdo con las disposiciones aplicables, mismas que incluyen todas las prestaciones que se pagan a los servidores públicos;

II.- Las aportaciones por concepto de jubilaciones, pensiones, conceptos similares y demás Asignaciones Presupuestales autorizadas por la Secretaría; y

III.- Las obligaciones fiscales a cargo de la Secretaría que generen los pagos a que se refieren las fracciones anteriores.

ARTÍCULO 34.- Las Dependencias y Entidades, para el ejercicio del presupuesto destinado a servicios personales, deberán:

I.- Apegarse a su presupuesto de egresos aprobado, a la política de gasto y a la normatividad vigente que establezca el Ejecutivo Estatal por conducto de la Secretaría;

II.- Cubrir las necesidades del Servicio Civil de Carrera, de conformidad con las disposiciones aplicables en la materia y con base en la Disponibilidad Presupuestaria que exista;

III.- Abstenerse de determinar o contraer obligaciones presentes o futuras con cargo a su presupuesto de egresos aprobado, sin la autorización previa de la Secretaría, y en su caso, de su Órgano de Gobierno;

IV.- Contar con Suficiencia Presupuestaria y con la autorización previa de la Secretaría para realizar contratación de personal;

V.- Observar los lineamientos que establezca la Secretaría para el ejercicio de Recursos Públicos en materia de incentivos a la productividad y eficiencia y otras percepciones extraordinarias; y

VI.- Abstenerse de realizar cualquier Adecuación Presupuestaria de otros capítulos de gasto al Capítulo 1000 "Servicios Personales" y de éste hacia los demás capítulos, a excepción de las que previamente autorice la Secretaría. Las Entidades requerirán, además de la autorización de la Secretaría, previamente la de su Órgano de Gobierno.

ARTÍCULO 35.- Los Poderes, Organismos Constitucionalmente Autónomos y la Benemérita Universidad Autónoma de Puebla, en materia de servicios personales, se regirán conforme a los Tabuladores Desglosados de las Remuneraciones que se propone perciban sus servidores públicos que se desagregan en el Apartado D del Anexo.

ARTÍCULO 36.- La Secretaría, con sujeción a esta Ley, asignará a las Dependencias, Entidades Apoyadas y al Magisterio los Recursos Públicos correspondientes a la remuneración de los servidores públicos que en ellas presten sus servicios, de conformidad con los Tabuladores Desglosados de las Remuneraciones que se propone perciban sus servidores públicos contenidos en el Apartado E del Anexo.

La Secretaría, de conformidad con la Suficiencia Presupuestaria que autorice, realizará la actualización del Tabulador Desglosado de las Remuneraciones que se proponen reciban los servidores públicos de las Dependencias y Entidades Paraestatales, de acuerdo con los incrementos que durante el Ejercicio Fiscal se otorguen a los servidores públicos, derivados de las negociaciones salariales que se realicen o cualquier otra razón plenamente justificada.

El Tabulador Desglosado de las Remuneraciones que se proponen perciban los servidores públicos de las Dependencias y Entidades Paraestatales, aplicará para las Dependencias y Entidades, salvo aquellos casos que autorice la Secretaría por encontrarse plenamente justificados.

El número de plazas de la Administración Pública Estatal se contiene en el Apartado F del Anexo.

ARTÍCULO 37.- Los Recursos Públicos no comprometidos por las Entidades Apoyadas en el pago de servicios personales quedarán como Economías Presupuestarias, las que deberán reintegrarse durante los primeros quince días naturales del siguiente Ejercicio Fiscal, conforme a los procedimientos que para tales efectos emita la Secretaría.

Las Economías Presupuestarias a las que se refiere el párrafo anterior podrán aplicarse a programas prioritarios de las Entidades que las generen, previa autorización de la Secretaría; en el caso de éstas últimas se requerirá que antes de hacer la solicitud correspondiente, obtengan la autorización de su Órgano de Gobierno.

Las Dependencias que administran Recursos Públicos de servicios personales podrán aplicarlos a otros rubros de gasto de sus programas prioritarios, previa autorización que en su caso le otorgue la Secretaría y en ningún caso se considerarán como regularizables.

ARTÍCULO 38.- Las remuneraciones adicionales que deban cubrirse a los servidores públicos por jornadas o trabajos extraordinarios, se reducirán al mínimo indispensable y su autorización dependerá de la Disponibilidad Presupuestaria en la partida de gasto correspondiente, regulándose, en su caso, por las disposiciones que emita la Secretaría. Con excepción de las que se rijan por contratos colectivos de trabajo, los pagos se efectuarán de acuerdo con las estipulaciones contractuales respectivas y tratándose de las Entidades, adicionalmente se sujetarán a los acuerdos de sus respectivos Órganos de Gobierno.

Asimismo, la Secretaría considerando la Disponibilidad Presupuestaria y de acuerdo a la normatividad aplicable, determinará las disposiciones para el otorgamiento de incentivos a la productividad y eficiencia.

Se prohíbe el pago de honorarios o cualquier tipo de retribución en numerario o en especie a los servidores públicos de las Dependencias o Entidades que participen en los Órganos de Gobierno o de Vigilancia de las Entidades, por considerarse esta función inherente al cargo para el cual cuentan con nombramiento oficial.

ARTÍCULO 39.- Las Dependencias y Entidades deberán operar con la estructura orgánica aprobada por la Secretaría.

Cuando existan nuevos proyectos prioritarios o se modifiquen los alcances de los existentes, se deberá presentar a la Secretaría la documentación que justifique la creación de plazas, la que determinará los casos que procedan conforme a la Disponibilidad Presupuestaria.

Las nuevas plazas sólo podrán ser ocupadas cuando cuenten con la previa autorización presupuestal de la Secretaría y surtirán efecto a partir de la fecha de la misma, salvo lo previsto en el Manual y aquellos casos excepcionales que autorice la Secretaría.

ARTÍCULO 40.- Las Dependencias y Entidades para la modificación de sus estructuras orgánicas, deberán contar con la Disponibilidad Presupuestaria y sujetarse a los lineamientos vigentes, y los que en su caso, emita la Secretaría.

Cuando la propuesta de modificación a las estructuras orgánicas de las Dependencias y Entidades, impliquen incrementos o reducciones a los presupuestos de egresos de las mismas, remitirán a la Secretaría la documentación

correspondiente y la evaluación del Impacto Presupuestal a que se refiere la Ley de Presupuesto y Gasto Público del Estado de Puebla, así como aquella documentación que para tales fines les solicite, con la finalidad de que se determine si existe Suficiencia Presupuestaria para su implementación.

La Secretaría comunicará a las Dependencias y Entidades si las propuestas de modificación cuentan con Suficiencia Presupuestaria para su instrumentación.

ARTÍCULO 41.- Las Dependencias y Entidades, sólo podrán solicitar a la Secretaría la autorización de las Adecuaciones Presupuestarias, Afectaciones Presupuestales y traspasos de Recursos Públicos que deban realizarse para la instrumentación de las modificaciones a sus estructuras orgánicas, cuando cuenten con la autorización por escrito de la misma y remitan la documentación que les solicite.

ARTÍCULO 42.- Para llevar a cabo conversiones de plazas, puestos y categorías que no impliquen modificaciones a las estructuras orgánicas de las Dependencias y Entidades, sólo se requerirá la autorización previa de la Secretaría y en el caso de las Entidades, la aprobación de su Órgano de Gobierno.

Los servidores públicos que realicen o autoricen actos en contravención a lo dispuesto por los artículos 39, 40, 41 y el presente de esta Ley, se sujetarán a los procedimientos administrativos que determine la Contraloría en términos de la Ley de Responsabilidades de los Servidores Públicos del Estado de Puebla.

CAPÍTULO III

DE LOS MONTOS MÁXIMOS Y MÍNIMOS PARA LA ADJUDICACIÓN DE ADQUISICIONES, ARRENDAMIENTOS Y PRESTACIONES DE SERVICIOS

ARTÍCULO 43.- Las Dependencias y las Entidades para realizar adjudicaciones de adquisiciones, arrendamientos y servicios, según corresponda, se sujetarán a lo dispuesto en la Ley de Adquisiciones, Arrendamientos y Servicios del Sector Público Estatal y Municipal, a los lineamientos que emita la Secretaría y a los montos máximos y mínimos de adjudicación que a continuación se indican:

I.- Cuando el monto de las adquisiciones, arrendamientos o prestación de servicios sea superior a \$1,590,000.00 (Un millón quinientos noventa mil pesos 00/100 M.N.) y se cuente con Disponibilidad Presupuestaria, la Secretaría deberá adjudicar el pedido o contrato respectivo mediante licitación pública;

II.- Cuando el monto de las adquisiciones, arrendamientos o prestación de servicios sea superior a \$702,000.00 (Setecientos dos mil pesos 00/100 M.N.) y no exceda de \$1,590,000.00 (Un millón quinientos noventa mil pesos 00/100 M.N.), la Secretaría deberá adjudicarlas mediante concurso por invitación, salvo la adquisición de vehículos a que se refiere el segundo párrafo de la fracción III de este artículo;

III.- Cuando el monto de las adquisiciones de bienes, arrendamientos o prestación de servicios sea superior a \$119,100.00 (Ciento diecinueve mil cien pesos 00/100 M.N.) y no exceda de \$702,000.00 (Setecientos dos mil pesos 00/100 M.N.), la Secretaría las asignará por el procedimiento de adjudicación mediante invitación a cuando menos tres personas.

Para el presente procedimiento de adjudicación, el límite máximo para la adquisición de vehículos será de \$1,140,000.00 (Un millón ciento cuarenta mil pesos 00/100 M.N.), en este caso las Dependencias y Entidades únicamente podrán realizarlas a través de la Secretaría.

IV.- Cuando el monto de las adquisiciones de bienes, arrendamientos o prestación de servicios sea superior a \$27,000.00 (Veintisiete mil pesos 00/100 M.N.) y no exceda de \$119,100.00 (Ciento diecinueve mil cien pesos 00/100 M.N.), las Dependencias y Entidades deberán asignarlas por el procedimiento de adjudicación mediante invitación a cuando menos tres personas; y

V.- Las Dependencias y Entidades podrán contratar mediante el procedimiento de adjudicación directa con las personas y/o prestadores de servicios, cuando el monto no exceda de \$27,000.00 (Veintisiete mil pesos 00/100 M.N.), siempre y cuando exista Disponibilidad Presupuestaria.

Los montos establecidos para las adquisiciones, arrendamientos y prestaciones de servicios deberán considerarse sin incluir el importe del Impuesto al Valor Agregado.

El pago de las adquisiciones, arrendamientos y prestaciones de servicios deberá realizarse en moneda nacional. En los casos en que, de acuerdo a su naturaleza se contraigan obligaciones de pago en moneda extranjera, éstas se sufragarán en moneda nacional al tipo de cambio determinado por el Banco de México y publicado en el Diario Oficial de la Federación correspondiente a la fecha de pago que al efecto se fije.

En los contratos que formalicen las adjudicaciones, los Ejecutores de Gasto preverán las retenciones que establezca la Ley de Ingresos del Estado de Puebla, para el Ejercicio Fiscal 2014, en materia de supervisión y vigilancia.

Los montos máximos y mínimos establecidos en el presente artículo, no serán aplicables para la adjudicación de Proyectos para Prestación de Servicios, así como aquéllas que se realicen de conformidad con lo dispuesto por los artículos 19 y 20 de la Ley de Adquisiciones, Arrendamientos y Servicios del Sector Público Estatal y Municipal.

ARTÍCULO 44.- Los titulares de las Entidades deberán informar a su Órgano de Gobierno en las sesiones que celebren, el resumen de los procedimientos que realicen en cumplimiento del artículo anterior.

Los Recursos Públicos contenidos en el Capítulo 5000 “Bienes Muebles, Inmuebles e Intangibles”, se asignan para incrementar el patrimonio del Gobierno del Estado; sin embargo, por razones administrativas o económicas podrán transferirse de este Capítulo de gasto a otros, con la previa autorización de la Secretaría y en el caso de las Entidades Apoyadas, requerirán además, la de su Órgano de Gobierno.

Las Dependencias y Entidades deberán llevar un control estricto de sus adquisiciones por medio de inventarios actualizados, debiendo informar a la Secretaría. Asimismo, deberán fomentar la realización de Compras Consolidadas como medida de ahorro.

ARTÍCULO 45.- Las Dependencias y Entidades Apoyadas deberán contar previa y obligatoriamente con el Oficio de Autorización emitido por la Secretaría para realizar adquisiciones o contrataciones comprendidas en los objetos de gasto centralizados y restringidos por la Secretaría, de los Capítulos 2000 “Materiales y Suministros”, 3000 “Servicios Generales” y 4000 “Transferencias, Asignaciones, Subsidios y Otras Ayudas”.

En el caso de que realicen adquisiciones comprendidas en el Capítulo 5000 “Bienes Muebles, Inmuebles e Intangibles” de sus respectivos presupuestos de egresos, cualquiera que sea su monto, deberán contar previa y obligatoriamente con el Oficio de Autorización de inversión emitido por la Secretaría.

En ambos casos las Entidades Apoyadas requerirán además, la autorización previa de su Órgano de Gobierno.

CAPÍTULO IV DE LAS TRANSFERENCIAS, SUBSIDIOS Y AYUDAS

ARTÍCULO 46.- Las erogaciones por concepto de Transferencias con cargo al Presupuesto de Egresos del Estado, se sujetarán a los objetivos y estrategias de los Planes Nacional y Estatal de Desarrollo, a los programas sectoriales de mediano plazo y a los objetivos, metas y resultados de los Programas Presupuestarios que realizan las Dependencias y Entidades, apegándose además a lo siguiente:

I.- Las destinadas a las Entidades y en su caso, a los municipios, se clasificarán en Transferencias de Gasto de Capital y Gasto Corriente;

II.- Se requerirá la autorización previa de la Secretaría para aplicar los Recursos Públicos que reciben las Entidades mediante Transferencias a inversiones financieras; y

III.- Se considerarán preferenciales las Transferencias destinadas a las Entidades, cuya función esté orientada al financiamiento de las actividades definidas como estratégicas, a la formación de capital en las ramas y sectores básicos de la economía, a la promoción del desarrollo de la ciencia y tecnología y a la investigación en instituciones educativas.

ARTÍCULO 47.- La Secretaría podrá emitir, durante el Ejercicio Fiscal, disposiciones para la operación, ejercicio, monitoreo y evaluación del Gasto Público relacionado con el otorgamiento y aplicación de las Transferencias a que se refiere el artículo anterior.

ARTÍCULO 48.- El otorgamiento de Subsidios se realizará con base en criterios de objetividad, equidad, transparencia, selectividad y temporalidad.

ARTÍCULO 49.- El Ejecutivo Estatal a través de la Secretaría, en la autorización de la ministración, reducción, suspensión, y en su caso, terminación de los Subsidios y Ayudas se estará a lo dispuesto en la Ley de Presupuesto y Gasto Público del Estado de Puebla.

CAPÍTULO V DE LA INVERSIÓN PÚBLICA

ARTÍCULO 50.- Los Recursos Públicos que las Dependencias y Entidades destinen a inversión pública se ejercerán en las obras y acciones que integran los programas y proyectos estratégicos del Plan Estatal de Desarrollo y de los programas sectoriales de mediano plazo vigentes, debiendo destinarse a construir, instalar, conservar, ampliar, adecuar, mantener, reparar, remodelar, modificar y demoler obra pública, a la adquisición de bienes muebles e inmuebles y en general a todos aquellos gastos destinados a aumentar y mejorar el patrimonio del Gobierno del Estado.

Además, deberán incluirse las Asignaciones Presupuestales que el Gobierno del Estado aporte para la realización de proyectos que tengan por objeto promover el desarrollo económico, social, cultural, turístico, del medio ambiente y demás acciones de desarrollo y mejoramiento de la eficiencia de los sectores productivos en el Estado, en los que participan otros niveles de gobierno y sectores sociales.

Estas acciones se formalizarán mediante convenios o cualquier otro mecanismo de concertación, coordinación o colaboración con los Gobiernos Federal, de otras entidades federativas y municipales, así como con los sectores de la sociedad.

ARTÍCULO 51.- Los Recursos Públicos destinados a obra pública deberán ejercerse con apego a la Ley de Obra Pública y Servicios Relacionados con la Misma para el Estado de Puebla, a la presente Ley y a las disposiciones legales, reglamentarias y normativas que resulten aplicables.

ARTÍCULO 52.- Los Recursos Públicos que se destinan a las obras públicas y los servicios relacionados con la misma, se sujetarán durante su ejercicio a los procesos de planeación, programación y presupuestación que determinen los diversos ordenamientos legales y los convenios celebrados con la Federación, otras entidades federativas y los municipios de la Entidad, apegándose a las siguientes normas:

I.- Para su ejecución, se deberá presentar invariablemente el Oficio de Autorización para el ejercicio de Recursos Públicos emitido por la Secretaría, el expediente técnico simplificado y la documentación técnica, legal y comprobatoria necesaria que para tal efecto solicite la misma. Por razones de operatividad y previa autorización de la Secretaría, el expediente y la documentación antes mencionada podrán quedar en poder y bajo la responsabilidad de los municipios o Entidades que las hayan ejecutado; y

II.- La Secretaría determinará en su caso, las Adecuaciones Presupuestarias o Afectaciones Presupuestales a la asignación de Recursos Públicos para la ejecución de las obras públicas y los servicios relacionados con las mismas.

ARTÍCULO 53.- En función de las prioridades de desarrollo del Estado, el Ejecutivo Estatal por conducto de la Secretaría, ampliará el monto total de los Recursos Públicos para obra pública que procedan conforme a la Ley de la materia.

Los Recursos Públicos destinados a las obras públicas y los servicios relacionados con la misma, podrán transferirse para Gasto Corriente en los casos que lo autorice la Secretaría; el gasto en obra pública se reportará al rendir la Cuenta de la Hacienda Pública del Estado.

Los Recursos Públicos previstos para realizar obra pública y servicios relacionados con la misma, se orientarán a obras y Proyectos de Inversión que impulsen la modernización y desarrollo del Estado a través de carreteras, salud, agua potable, vivienda, medio ambiente, educación, infraestructura y equipamiento urbano, entre otros, que atiendan la demanda directa de las comunidades rurales, las áreas urbanas marginadas, las comunidades indígenas y los demás sectores sociales. Asimismo, se destinarán a ejecutar proyectos municipales, intermunicipales, regionales y productivos en el medio rural y urbano conforme a la coinversión con los Gobiernos Federal y municipales, que permitan la asignación de Recursos Públicos adicionales en las proporciones que el Ejecutivo Estatal convenga.

ARTÍCULO 54.- La integración de los presupuestos de obra pública será responsabilidad del titular de la Dependencia o Entidad Ejecutora, de conformidad con la Ley de Obra Pública y Servicios Relacionados con la Misma para el Estado de Puebla, los cuales servirán de base para la elaboración del contrato respectivo.

En materia de obra pública ejecutada con Recursos Públicos federales y estatales, los Ejecutores de Gasto se sujetarán a lo dispuesto en la Ley de la materia, así como a los convenios suscritos entre la Federación y el Estado en materia de control y vigilancia.

CAPÍTULO VI DE LOS MONTOS MÁXIMOS Y MÍNIMOS PARA LA ADJUDICACIÓN DE OBRA PÚBLICA Y SERVICIOS RELACIONADOS CON LA MISMA

ARTÍCULO 55.- Para efectos de los procedimientos de adjudicación y contratación de obras públicas y servicios relacionados con la misma, las Dependencias y Entidades, en términos de lo establecido en la Ley de Obra Pública y Servicios Relacionados con la Misma para el Estado de Puebla, se sujetarán a los siguientes montos y procedimientos:

I.- Superiores a \$1,724,137.94 (Un millón setecientos veinticuatro mil ciento treinta y siete pesos 94/100 M.N.), se adjudicarán mediante licitación pública;

II.- Superiores a \$862,068.98 (Ochocientos sesenta y dos mil sesenta y ocho pesos 98/100 M.N.) y que no excedan de \$1,724,137.94 (Un millón setecientos veinticuatro mil ciento treinta y siete pesos 94/100 M.N.), se adjudicarán por el procedimiento de invitación a cuando menos cinco personas;

III.- Superiores a \$442,241.39 (Cuatrocientos cuarenta y dos mil doscientos cuarenta y un pesos 39/100 M.N.) y que no excedan de \$862,068.98 (Ochocientos sesenta y dos mil sesenta y ocho pesos 98/100 M.N.), se adjudicarán mediante el procedimiento de invitación a cuando menos tres personas; y

IV.- Hasta \$442,241.39 (Cuatrocientos cuarenta y dos mil doscientos cuarenta y un pesos 39/100 M.N.), las obras públicas o los servicios relacionados con las mismas, se realizarán por adjudicación directa.

Los montos establecidos en las fracciones del presente artículo deberán considerarse sin incluir el importe del Impuesto al Valor Agregado.

Los montos máximos y mínimos establecidos en el presente artículo no serán aplicables a las adjudicaciones directas que se realicen, de conformidad con lo dispuesto por el artículo 47 Bis de la Ley de Obra Pública y Servicios Relacionados con la Misma para el Estado de Puebla.

CAPÍTULO VII DE LAS EROGACIONES ADICIONALES

ARTÍCULO 56.- La Secretaría con base en las atribuciones conferidas, sólo autorizará Adecuaciones Presupuestarias líquidas cuando exista la disponibilidad presupuestaria, mismas que podrán ser financiadas entre otras fuentes, con excedentes de ingresos, ingresos federales no asignados a fines específicos, otros ingresos, o de remanentes que tengan las Dependencias y Entidades Apoyadas.

ARTÍCULO 57.- Las Dependencias y Entidades Apoyadas, sólo podrán solicitar Adecuaciones Presupuestarias líquidas cuando verifiquen que no tienen disponibilidad ni suficiencia presupuestaria que les permita disponer de recursos mediante Adecuaciones Presupuestarias compensadas, además de justificar su necesidad conforme a alguno de los siguientes casos:

- I.-** Ampliar la cobertura y calidad de los servicios o la generación de bienes para uso público;
- II.-** Crear o modificar las estructuras orgánicas para dar cumplimiento a un mandato de ley; y
- III.-** Atender contingencias o fenómenos climáticos que demanden la intervención del Gobierno del Estado.

ARTÍCULO 58.- Las Dependencias que por cualquier concepto obtengan Ingresos Excedentes o Extraordinarios, no podrán disponer de ellos ni destinarlos a fines específicos y deberán concentrarlos en la Secretaría durante los primeros dos días hábiles del siguiente mes de aquél en que se reciban.

ARTÍCULO 59.- Las Entidades Apoyadas sólo podrán programar, presupuestar y ejercer sus Ingresos Propios, Excedentes y Extraordinarios, cuando:

- I.-** Se encuentren determinados por el titular de la Entidad;
- II.-** Cuenten con la autorización previa de su Órgano de Gobierno;
- III.-** Cuenten con la autorización previa de la Secretaría;
- IV.-** Se apliquen exclusivamente para el cumplimiento de sus fines institucionales, preferentemente en Gasto de Capital;
- V.-** Justifiquen a la Secretaría la ampliación de los objetivos, metas y resultados que se pretenden lograr con la aplicación de estos Recursos Públicos;
- VI.-** Hayan entregado a la Secretaría la información financiera descrita en el artículo 72 de la presente Ley correspondiente al mes anterior de aquél en que se pretenden ejercer dichos recursos; y
- VII.-** Hayan cumplido en tiempo y forma las disposiciones aplicables de carácter fiscal.

En los casos en que pretendan ejercerse en Gasto de Capital y de Operación en aquellas partidas que estén sujetas a Medidas de Racionalidad y Eficiencia en el Ejercicio del Presupuesto de Egresos, tendrán que tramitar ante la Secretaría el Oficio de Autorización para el ejercicio de sus Recursos Públicos.

De las actas en las que conste la autorización del Órgano de Gobierno para el ejercicio de Recursos Públicos provenientes de Ingresos Propios, Excedentes y Extraordinarios, se remitirá copia debidamente requisitada a la Secretaría, señalando los objetivos, metas y resultados a alcanzar en la aplicación de estos recursos.

La Contraloría verificará el cumplimiento y sancionará la inobservancia del presente artículo, en términos de la Ley de Responsabilidades de los Servidores Públicos del Estado de Puebla y demás disposiciones legales y administrativas aplicables en la materia, sin detrimento de las facultades que le corresponden a la Secretaría.

ARTÍCULO 60.- Las Entidades No Apoyadas deberán cumplir con los mismos requisitos señalados en el artículo 59 de esta Ley en materia de programación, presupuestación y ejercicio de sus Ingresos Propios, Excedentes y Extraordinarios, a excepción de la fracción III.

CAPÍTULO VIII DE LAS MEDIDAS DE RACIONALIDAD Y EFICIENCIA EN EL EJERCICIO DEL PRESUPUESTO DE EGRESOS

ARTÍCULO 61.- Los Ejecutores de Gasto se sujetarán a las medidas de racionalidad y eficiencia en el ejercicio del presupuesto de egresos, por lo que deberán reducir al mínimo indispensable las erogaciones por los siguientes conceptos:

I.- Gastos de ceremonial; gasto de orden social y cultural; congresos, convenciones; exposiciones; servicios legales, de contabilidad, auditoría y relacionados; servicios de capacitación; difusión por radio, televisión y otros medios de mensaje sobre programas y actividades gubernamentales; telefonía celular; telefonía tradicional; servicios de telecomunicaciones y satélites; energía eléctrica; seguros de bienes patrimoniales; gastos de representación; servicios de investigación científica y desarrollo, así como las demás que determine la Secretaría;

II.- Adquirir o arrendar bienes inmuebles, salvo que se realice la contratación por sustitución o bien, cuando tratándose de unidades administrativas de nueva creación o por ampliación del servicio, se justifique plenamente esta necesidad ante la Secretaría, en consecuencia, se deberá optimizar la utilización de espacios físicos disponibles.

Los arrendamientos financieros procederán cuando permitan obtener un ahorro en el mediano plazo con la opción de compra, y se promueva la eficiencia y eficacia de la gestión pública; así como la productividad en el desempeño de las funciones de las Dependencias o Entidades.

III.- Adquirir o arrendar mobiliario y equipo que se destine para oficinas públicas, exceptuando aquellas erogaciones que sean necesarias para el cumplimiento de disposiciones legales, programas o proyectos prioritarios, institucionales, de infraestructura o de alto impacto social aprobados; y

IV.- Adquirir o arrendar vehículos, exceptuándose aquellos casos en que se destinen a programas prioritarios.

Los Poderes Legislativo y Judicial, los Organismos Constitucionalmente Autónomos, para realizar este tipo de erogaciones requerirán, en forma específica y previa al ejercicio de los Recursos Públicos, la autorización por escrito de sus respectivos Órganos de Gobierno. Para el caso de las Dependencias y Entidades deberán contar con la autorización por escrito de la Secretaría, en los casos en que sea procedente. Las Entidades requerirán además la autorización previa de su Órgano de Gobierno.

ARTÍCULO 62.- Los gastos de publicidad, difusión, producción e información de la imagen institucional, la impresión y elaboración de publicaciones oficiales y de información en general para la difusión y demás gastos relacionados con actividades de comunicación social, se realizarán preferentemente a través del Organismo Público Descentralizado denominado Puebla Comunicaciones.

Las Dependencias y Entidades se abstendrán de realizar gastos destinados a publicaciones que no tengan relación con las funciones que les correspondan, en los términos de las disposiciones legales y reglamentarias aplicables a la esfera de su competencia.

ARTÍCULO 63.- En la contratación de personas físicas o morales para asesorías, consultorías, investigaciones, estudios y otros trabajos, las Dependencias y Entidades, además de observar lo establecido en la Ley de Adquisiciones, Arrendamientos y Servicios del Sector Público Estatal y Municipal, deberán sujetarse a los siguientes requisitos:

I.- Disponer de Suficiencia Presupuestaria;

- II.- Que se trate de servicios que no puedan satisfacerse con el personal y los recursos técnicos con que cuenten;
- III.- Que los servicios a contratar se especifiquen y sean indispensables para el cumplimiento de los objetivos, metas y resultados de los Programas Presupuestarios autorizados;
- IV.- Que los servicios no sean iguales o equivalentes a los del personal de plaza presupuestaria;
- V.- Procurar la utilización de los servicios que presten las instituciones de la Administración Pública Estatal dedicadas a estas funciones; y
- VI.- Abstenerse de contratar servicios de asesoría de personas físicas que se encuentren prestando sus servicios como servidores públicos en cualquiera de los Poderes Ejecutivo, Legislativo o Judicial o en los Organismos Constitucionalmente Autónomos.

Los Ejecutores de Gasto deberán conservar y resguardar los productos que se hubiesen generado con motivo de la contratación de estos servicios, de acuerdo con lo que señalen las disposiciones legales aplicables.

ARTÍCULO 64.- Las Dependencias y Entidades, para la autorización de pasajes y viáticos, deberán observar lo dispuesto en el Manual y las disposiciones adicionales que la Secretaría emita durante el Ejercicio Fiscal.

En el caso de pasajes aéreos y terrestres internacionales y viáticos en el extranjero, será necesaria la autorización previa y por escrito de la Secretaría, observando para ello lo siguiente:

- I.- Que se cuente con Suficiencia Presupuestaria y se tramite oportunamente su ministración ante la Secretaría;
- II.- Que la comisión al extranjero esté plenamente justificada;
- III.- Que la justificación incluya los objetivos y los beneficios que represente para el Estado la realización de la citada comisión;
- IV.- Que se integre la comprobación de los pasajes aéreos y terrestres internacionales, así como viáticos en el extranjero en los términos que establezca la Secretaría; y
- V.- En el caso de los Poderes Legislativo y Judicial, así como en los Organismos Constitucionalmente Autónomos se estará a la autorización que establezcan sus Órganos de Gobierno, tomando como referencia los criterios descritos en el presente artículo.

Las comisiones nacionales e internacionales se deberán sujetar a las medidas señaladas en el presente Capítulo, debiendo reducir el número de asistentes al estrictamente necesario.

ARTÍCULO 65.- La compra y renta de equipo y contratación de servicios de radiocomunicación, telefonía celular o cualquiera que sea su denominación comercial, se autorizará a funcionarios públicos de mando superior en las Dependencias y sus equivalentes en las Entidades, así como a otros servidores públicos de menor nivel, que por su función requieran y justifiquen su uso, en estos casos se deberá observar lo siguiente:

- I.- Que exista Disponibilidad Presupuestaria en la partida correspondiente;
- II.- Contar con la autorización previa que emita la Secretaría, a propuesta de los titulares, coordinadores, directores administrativos o sus equivalentes en las Dependencias y Entidades; y
- III.- Que no rebasen los rangos de consumo que determine la Secretaría.

ARTÍCULO 66.- Los coordinadores, directores administrativos y sus equivalentes en las Dependencias y Entidades, deberán vigilar que las erogaciones de Gasto Corriente se destinen al debido cumplimiento de los propósitos y fines de sus respectivos Programas Presupuestarios y con apego a los importes aprobados en sus presupuestos de egresos.

ARTÍCULO 67.- El Ejecutivo Estatal, por conducto de la Secretaría y la Contraloría en el ámbito de sus respectivas competencias, podrá diferir, cancelar o reducir metas de Programas Presupuestarios y conceptos de gasto de las Dependencias y Entidades Apoyadas, cuando no exista Suficiencia Presupuestaria para su ejecución o se genere la necesidad de realizar reasignaciones presupuestales.

ARTÍCULO 68.- Los titulares de las Dependencias y Entidades deberán reducir el Gasto de Operación al mínimo indispensable que justifique la ejecución de sus Programas Presupuestarios. Para estos efectos establecerán medidas de ahorro en materiales, suministros y servicios básicos en la adecuada prestación de los servicios de su competencia; además de cubrir con la debida oportunidad sus compromisos de pago y con estricto apego a las disposiciones de esta Ley, así como las que resulten aplicables en la materia.

CAPÍTULO IX DE LA PERSPECTIVA DE GÉNERO

ARTÍCULO 69.- El Ejecutivo Estatal, a través de las Dependencias y Entidades impulsará la igualdad de oportunidades entre mujeres y hombres, así como la erradicación de la violencia de género, para lograr la transversalidad de la perspectiva de género en la planeación, diseño, elaboración, aplicación y seguimiento de los programas, proyectos y acciones de la Administración Pública Estatal. Para tal efecto, las Dependencias y Entidades en el ejercicio de su presupuesto deberán considerar lo siguiente:

I.- Aplicar la perspectiva que fomente la equidad de género en la programación, presupuestación y ejercicio del Gasto Público y reflejarla en la Metodología de Marco Lógico de los programas a su cargo;

II.- Identificar y registrar a la población objeto y la atendida por dichos programas, diferenciada por sexo, por edad, Municipio y población indígena, en los padrones de beneficiarias y beneficiarios que corresponda;

III.- Promover la perspectiva de género en aquellos programas que aun cuando no estén dirigidos a mitigar o solventar desigualdades de género, se puedan observar variaciones en los beneficios específicos para mujeres y hombres; y

IV.- Empezar acciones que permitan avanzar en la consolidación de la equidad de género.

Para el cumplimiento de las acciones contenidas en las fracciones anteriores se estará a lo dispuesto en el Programa Estatal para la Igualdad entre Mujeres y Hombres, así como a las acciones derivadas del Sistema Estatal para la Igualdad entre Mujeres y Hombres, en términos de la Ley para la Igualdad entre Mujeres y Hombres del Estado de Puebla.

ARTÍCULO 70.- Las Dependencias y Entidades en el ejercicio del Gasto Público que se les asigne conforme a la presente Ley, y que tengan a su cargo programas de perspectiva de género, deberán informar a la Secretaría las acciones realizadas y los montos de recursos ejercidos para promover la igualdad entre mujeres y hombres en el Estado.

Para el seguimiento de los Recursos Públicos destinados a la perspectiva de género, todo programa que contenga padrones de beneficiarias y beneficiarios, además de reflejar dicho enfoque en su Metodología de Marco Lógico, generará información de manera desagregada por sexo y Municipio.

ARTÍCULO 71.- Las Dependencias y Entidades difundirán mediante los medios disponibles los programas que promuevan la igualdad entre mujeres y hombres y la erradicación de la violencia de género, en los que deberán dar a conocer a la población los objetivos y beneficios de los mismos, así como los requisitos para acceder a ellos, en los términos de la legislación y normatividad aplicable en la materia.

CAPÍTULO X DE LA INFORMACIÓN Y TRANSPARENCIA

ARTÍCULO 72.- Los Ejecutores de Gasto deberán remitir de manera trimestral a la Secretaría la información relativa al ejercicio de los Recursos Públicos, que reciba el Estado y en su caso, los municipios, provenientes de la Federación, de conformidad con lo dispuesto en la Ley General de Contabilidad Gubernamental, la Ley de Coordinación Fiscal, la Ley Federal de Presupuesto y Responsabilidad Hacendaria y su Reglamento, el Presupuesto de Egresos de la Federación para el Ejercicio Fiscal correspondiente, así como los lineamientos que emita la Federación para dar cumplimiento a las obligaciones que en materia de información establecen dichos ordenamientos.

ARTÍCULO 73.- El Ejecutivo Estatal, a través de la Secretaría difundirá la información financiera adicional en términos de lo dispuesto por la Ley General de Contabilidad Gubernamental, así como, en los acuerdos emitidos por el Consejo Nacional de Armonización Contable que establezca como obligatorios para el Gobierno del Estado, en los medios electrónicos oficiales para efectos de transparencia.

Asimismo, las Dependencias y Entidades deberán publicar la información financiera que les compete en el portal electrónico del Gobierno del Estado, en cumplimiento a lo señalado en el párrafo anterior.

TÍTULO QUINTO DE LA DEUDA PÚBLICA

CAPÍTULO ÚNICO

ARTÍCULO 74.- Corresponde a la Secretaría y a las Entidades, ejercer las atribuciones que en esta materia les otorga la Ley de Deuda Pública para el Estado Libre y Soberano de Puebla.

La Secretaría podrá destinar Recursos Públicos del Presupuesto de Egresos del Estado aprobado para cubrir las erogaciones que resulten de la contratación de créditos o empréstitos y que deban ser amortizados durante el Ejercicio Fiscal.

Las Entidades que tengan contratada o contraten deuda pública, determinarán de sus propios presupuestos de egresos, las cantidades que destinarán a las amortizaciones que deban realizar en el Ejercicio Fiscal.

ARTÍCULO 75.- El Ejecutivo Estatal, a través de la Secretaría o de las Entidades, de conformidad con la legislación vigente en la materia y el Decreto correspondiente que emita el Congreso del Estado, podrá, durante el presente Ejercicio Fiscal, contratar obligaciones o empréstitos destinados a inversiones públicas productivas, sin perjuicio de las cantidades que se encuentren disponibles en las autorizaciones vigentes emitidas por el Poder Legislativo.

ARTÍCULO 76.- Cuando el Gobierno del Estado se constituya en aval u obligado solidario de financiamientos y/o empréstitos de los sujetos señalados en la legislación aplicable en materia de deuda pública, no podrán rebasar como monto máximo de aforo fideicomitido de las participaciones que en ingresos federales le correspondan, el porcentaje que para tales efectos determine la propia Secretaría.

Las Entidades en cuyo Órgano de Gobierno participe el Titular del Ejecutivo, o en su caso, el Gobierno del Estado sea obligado solidario o avalista de los financiamientos o empréstitos que hayan contratado o contraten, se sujetarán a la Ley de Deuda Pública para el Estado Libre y Soberano de Puebla, a esta Ley y a las demás disposiciones que regulen la asignación, ejercicio, control y supervisión del gasto.

ARTÍCULO 77.- El Ejecutivo Estatal, por sí mismo o por conducto de la Secretaría, durante el Ejercicio Fiscal, podrá modificar la deuda pública directa o contingente en cualquier forma permitida por la Ley de la materia, a efecto de reducir para el Estado, por el servicio de la deuda pública, las cargas financieras a través de la obtención de condonaciones, de mayores plazos de amortización, reducción de tasas de interés, comisiones o cualquier combinación entre ellas.

ARTÍCULO 78.- El Ejecutivo Estatal, a través de la Secretaría, informará al Poder Legislativo la situación que guarda la deuda pública de la Administración Pública Centralizada y Paraestatal, al rendir la Cuenta de la Hacienda Pública del Estado del Ejercicio Fiscal correspondiente.

TÍTULO SEXTO DE LA RESPONSABILIDAD PATRIMONIAL DEL ESTADO

CAPÍTULO ÚNICO

ARTÍCULO 79.- Se autoriza al Ejecutivo Estatal para que, a través de la Secretaría, determine el porcentaje del Presupuesto de Egresos del Estado aprobado hasta por el cual el Gobierno del Estado podrá responder de manera global a los particulares por concepto de responsabilidad patrimonial, de conformidad con lo establecido en el artículo 131 de la Constitución Política del Estado Libre y Soberano de Puebla. La Secretaría estará facultada para determinar la Suficiencia Presupuestaria en términos de lo dispuesto por el artículo 25 de la Ley.

TRANSITORIOS

ARTÍCULO PRIMERO.- La presente Ley deberá publicarse en el Periódico Oficial del Estado y tendrá vigencia del primero de enero al treinta y uno de diciembre del año dos mil catorce, o hasta en tanto entre en vigor el ordenamiento jurídico que regirá para el siguiente Ejercicio Fiscal.

ARTÍCULO SEGUNDO.- Quedan sin efecto todas las disposiciones que se opongan a la presente Ley.

ARTÍCULO TERCERO.- En cumplimiento a lo dispuesto por la Ley General de Contabilidad Gubernamental, el Gobierno del Estado instrumentará los documentos técnico-normativos que emita el Consejo Nacional de Armonización Contable (CONAC), conforme a los criterios y términos establecidos para ese fin.

ARTÍCULO CUARTO.- En el marco del proceso de armonización contable y de la adopción de la gestión y presupuestación para resultados, cuando las disposiciones legales, reglamentarias o administrativas estatales en los que se hagan referencia a los Programas Operativos Anuales (POA'S) se entenderá por éstos al proceso de programación estratégica de los Programas Presupuestarios.

ARTÍCULO QUINTO.- La información financiera adicional a la contenida en la presente Ley, así como la demás que se genere durante el Ejercicio Fiscal, podrá ser consultada en los reportes específicos que para tal efecto difunda la Secretaría en los medios electrónicos oficiales.

ARTÍCULO SEXTO.- Las definiciones establecidas en el artículo 2 de esta Ley son complementarias a las señaladas en el glosario de la Ley de Presupuesto y Gasto Público del Estado de Puebla y basadas en los criterios emitidos por el Consejo Nacional de Armonización Contable (CONAC), sin que exista contraposición alguna entre éstos.

EL GOBERNADOR, hará publicar y cumplir la presente disposición. Dada en el Palacio del Poder Legislativo, en la Cuatro Veces Heroica Puebla de Zaragoza, a los quince días del mes de noviembre de dos mil trece.- Diputado Presidente.- GERARDO MEJÍA RAMÍREZ.- Rúbrica.- Diputado Vicepresidente.- ENRIQUE NACER HERNÁNDEZ.- Rúbrica.- Diputada Secretaria.- ANA MARÍA JIMÉNEZ ORTIZ.- Rúbrica.- Diputado Secretario.- ERIC COTOÑETO CARMONA.- Rúbrica.

Por lo tanto mando se imprima, publique y circule para sus efectos. Dado en el Palacio del Poder Ejecutivo, en la Cuatro Veces Heroica Puebla de Zaragoza, a los diecinueve días del mes de noviembre de dos mil trece.- El Gobernador Constitucional del Estado.- **C. RAFAEL MORENO VALLE ROSAS.-** Rúbrica.- El Secretario General de Gobierno.- **C. LUIS MALDONADO VENEGAS.-** Rúbrica.

Anexo de Información Adicional del Presupuesto de Egresos del Estado 2014 para Fines de Transparencia

Apartado "A" Deuda Pública

Artículo 5 fracción II de la Ley de Egresos del Estado de Puebla para el Ejercicio Fiscal 2014

Estimación del Servicio de la Deuda para el Ejercicio Fiscal 2014

Institución Bancaria: Interacciones					Institución Bancaria: BBVA Bancomer					TOTAL DE LA DEUDA DIRECTA					
Monto Contratado:	\$3,350,000,000				Monto Contratado:	\$2,500,000,000									
Tasa de Contratación:	Porción A: 3,000,000,000.00 con TIIE + 0.49				Tasa de Contratación:	TIIE + 0.90									
	Porción B: 350,000,000.00 con TIIE + 0.37														
Plazo de Contratación:	Porción A: 300 meses				Plazo de Contratación:	240 meses									
	Porción B: 232 meses														
No de Crédito:	Porción A: 227388				Crédito/Cuenta Cliente:	0074 8200 07 9874141326									
	Porción B: 227387														
Nota Tasa, plazo y vencimiento con base al Convenio Modificatorio celebrado en 2008.					Nota Tasa, plazo y vencimiento con base al Convenio Modificatorio celebrado en 2012.										
	Saldo Inicial	Principal (Capital)	Intereses	Total		Saldo Inicial	Principal (Capital)	Intereses	Total		Saldo Inicial	Principal (Capital)	Intereses	Total	
Ene	\$3,259,120,624.26	\$3,517,412.12	\$18,199,454.61	\$21,716,866.73		\$2,500,000,000	\$0.00	\$13,777,777.78	\$13,777,777.78		\$5,759,120,624.26	\$3,517,412.12	\$31,977,232.39	\$35,494,644.51	
Feb	\$3,255,565,752.26	\$3,554,872	\$14,671,472.84	\$18,226,344.84		\$2,500,000,000	\$0.00	\$13,777,777.78	\$13,777,777.78		\$5,755,565,752.26	\$3,554,872	\$28,449,250.62	\$32,004,122.62	
Mar	\$3,251,973,021.03	\$3,592,731.23	\$16,225,742.59	\$19,818,473.82		\$2,500,000,000	\$0.00	\$12,444,444.44	\$12,444,444.44		\$5,751,973,021.03	\$3,592,731.23	\$28,670,187.03	\$32,262,918.26	
Abr	\$3,248,342,026.95	\$3,630,994.08	\$15,685,045.67	\$19,316,039.75		\$2,497,872,962.54	\$2,127,037.46	\$14,222,222.22	\$16,349,259.68		\$5,746,214,989.49	\$5,758,031.54	\$29,907,267.89	\$35,665,299.43	
May	\$3,244,672,362.10	\$3,669,664.85	\$17,234,333.24	\$20,903,998.09		\$2,495,718,273.59	\$2,154,688.95	\$12,877,922.83	\$15,032,611.78		\$5,740,390,635.69	\$5,824,353.80	\$30,112,256.07	\$35,936,609.87	
Jun	\$3,240,963,614.18	\$3,708,747.92	\$14,707,536.95	\$18,416,284.87		\$2,493,535,573.68	\$2,182,699.91	\$13,754,180.71	\$15,936,880.62		\$5,734,499,187.86	\$5,891,447.83	\$28,461,717.66	\$34,353,165.49	
Jul	\$3,237,215,366.51	\$3,748,247.67	\$16,264,777.71	\$20,013,025.38		\$2,491,324,498.68	\$2,211,075	\$13,742,151.61	\$15,953,226.61		\$5,728,539,865.19	\$5,959,322.67	\$30,006,929.32	\$35,966,251.99	
Ago	\$3,233,427,197.96	\$3,788,168.55	\$16,770,078.08	\$20,558,246.63		\$2,489,084,679.70	\$2,239,818.98	\$12,975,648.43	\$15,215,467.41		\$5,722,511,877.66	\$6,027,987.53	\$29,745,726.51	\$35,773,714.04	
Sep	\$3,229,598,682.91	\$3,828,515.05	\$15,180,142.31	\$19,008,657.36		\$2,486,815,743.07	\$2,268,936.63	\$14,260,380.98	\$16,529,317.61		\$5,716,414,425.98	\$6,097,451.68	\$29,440,523.29	\$35,537,974.97	
Oct	\$3,225,729,391.19	\$3,869,291.72	\$16,207,882.17	\$20,077,173.89		\$2,484,517,310.27	\$2,298,432.80	\$12,088,687.64	\$14,387,120.44		\$5,710,246,701.46	\$6,167,724.52	\$28,296,569.81	\$34,464,294.33	
Nov	\$3,221,818,888.04	\$3,910,503.15	\$16,188,511.46	\$20,099,014.61		\$2,482,188,997.84	\$2,328,312.43	\$13,371,534.14	\$15,699,846.57		\$5,704,007,885.88	\$6,238,815.58	\$29,560,045.60	\$35,798,861.18	
Dic	\$3,217,866,734.06	\$3,952,153.98	\$16,801,840.94	\$20,753,994.92		\$2,479,830,417.35	\$2,358,580.49	\$14,738,686.67	\$17,097,267.16		\$5,697,697,151.41	\$6,310,734.47	\$31,540,527.61	\$37,851,262.08	
		\$44,771,302.32	\$194,136,818.57	\$238,908,120.89			\$20,169,582.65	\$162,031,415.23	\$182,200,997.88			\$64,940,884.97	\$356,168,233.80	\$421,109,118.77	

Cabe mencionar, que el tope del Gobierno del Estado para contratar deuda pública está restringido a las autorizaciones que el H. Congreso del Estado emita.

Notas:

Para el cálculo de la Deuda Directa celebrada con Banco Interacciones, en Enero de 2014 se utilizó la TIIE al 6.0% que corresponde a la Operación de Cobertura de Tasa de Interés celebrada el 30 de enero de 2013; para los meses de Febrero a Diciembre se utilizó la TIIE estimada por Acus Consultores en su publicación del 17 de Julio de 2013, más un margen de 1pp.

Para el cálculo de la Deuda Directa celebrada con Banco BBVA Bancomer, de Enero a Julio de 2014 se utilizó la TIIE al 5.5% que corresponde a la Operación de Cobertura de Tasa de Interés celebrada el 31 de Julio de 2013; para los meses de Agosto a Diciembre se utilizó la TIIE estimada por Acus Consultores en su publicación del 17 de Julio de 2013, más un margen de 1pp.

Apartado “B”

Participaciones en Ingresos Federales que incluyen los Incentivos Otorgados por el Estado mediante instrumentos jurídicos suscritos con la Federación y los demás Fondos Participables que se transfieren a los Municipios

Artículo 6 fracción VI de la Ley de Egresos del Estado de Puebla, para el Ejercicio Fiscal 2014

Estimaciones sujetas a la aprobación del Presupuesto de Egresos de la Federación, a las modificaciones que durante el Ejercicio Fiscal apruebe y comunique el Gobierno Federal y a los cambios de los coeficientes de distribución por municipio, motivo por el cual la estimación no significa compromiso de pago.

No	Municipio	I. Fondo de Desarrollo Municipal	II. Fondo para Incentivar y Estimular la Recaudación Municipal (Fondo de Fomento Municipal)	III. Total Participaciones a Municipios (I+II)	IV. Fondo de Fiscalización y Recaudación	V. Recursos Provenientes de la Recaudación Derivada de la Aplicación de las Cuotas Previstas en el Artículo 20-A Fracción II de la Ley del Impuesto Especial Sobre Producción y Servicios	VI. Fondo de Compensación	VII. Total Fondos y Recursos Participables a Municipios (IV+V+VI)	VIII. Total Participaciones, Fondos y Recursos Participables a Municipios (III+VII)
1	Acajete	\$33,953,181.00	\$1,803,420.00	\$35,756,601.00	\$369,096.00	\$1,054,588.00	\$508,184.00	\$1,931,868.00	\$37,688,469.00
2	Acateno	\$8,699,894.00	\$434,314.00	\$9,134,208.00	\$245,924.00	\$267,969.00	\$129,128.00	\$643,021.00	\$9,777,229.00
3	Acatlán	\$20,699,282.00	\$4,517,578.00	\$25,216,860.00	\$765,823.00	\$612,434.00	\$295,117.00	\$1,673,374.00	\$26,890,234.00
4	Acatzingo	\$31,273,343.00	\$3,425,714.00	\$34,699,057.00	\$610,323.00	\$915,010.00	\$440,924.00	\$1,966,257.00	\$36,665,314.00
5	Acteopan	\$6,757,332.00	\$252.00	\$6,757,584.00	\$242,450.00	\$404,427.00	\$194,885.00	\$841,762.00	\$7,599,346.00
6	Ahuacatlán	\$18,097,987.00	\$210,576.00	\$18,308,563.00	\$242,450.00	\$322,965.00	\$155,630.00	\$721,045.00	\$19,029,608.00
7	Ahuatlán	\$6,449,810.00	\$55,310.00	\$6,505,120.00	\$242,450.00	\$358,962.00	\$172,978.00	\$774,390.00	\$7,279,510.00
8	Ahuazotepec	\$8,277,147.00	\$954,625.00	\$9,231,772.00	\$284,657.00	\$277,564.00	\$133,751.00	\$695,972.00	\$9,927,744.00
9	Ahuehuetitla	\$4,347,774.00	\$108,509.00	\$4,456,283.00	\$242,450.00	\$543,712.00	\$262,002.00	\$1,048,164.00	\$5,504,447.00
10	Ajalpan	\$44,791,785.00	\$677,817.00	\$45,469,602.00	\$261,137.00	\$1,059,122.00	\$510,367.00	\$1,830,626.00	\$47,300,228.00
11	Albino Zertuche	\$4,201,937.00	\$140,819.00	\$4,342,756.00	\$242,450.00	\$608,087.00	\$293,022.00	\$1,143,559.00	\$5,486,315.00
12	Aljojuca	\$8,318,296.00	\$190,807.00	\$8,509,103.00	\$242,450.00	\$270,713.00	\$130,451.00	\$643,614.00	\$9,152,717.00
13	Altepeixi	\$12,444,034.00	\$564,657.00	\$13,008,691.00	\$253,009.00	\$379,331.00	\$182,791.00	\$815,131.00	\$13,823,822.00
14	Amixtlán	\$8,665,540.00	\$95,729.00	\$8,761,269.00	\$242,450.00	\$290,361.00	\$139,919.00	\$672,730.00	\$9,433,999.00
15	Amozoc	\$42,529,685.00	\$5,852,340.00	\$48,382,025.00	\$955,919.00	\$1,745,999.00	\$841,359.00	\$3,543,277.00	\$51,925,302.00
16	Aquixtla	\$10,294,904.00	\$727,188.00	\$11,022,092.00	\$265,072.00	\$265,211.00	\$127,801.00	\$658,084.00	\$11,680,176.00
17	Atempan	\$21,557,853.00	\$600,386.00	\$22,158,239.00	\$255,575.00	\$476,737.00	\$229,730.00	\$962,042.00	\$23,120,281.00
18	Atexcal	\$6,444,303.00	\$205,183.00	\$6,649,486.00	\$242,450.00	\$338,019.00	\$162,885.00	\$743,354.00	\$7,392,840.00
19	Atlequizayan	\$6,899,902.00	\$32,152.00	\$6,932,054.00	\$242,450.00	\$409,614.00	\$197,386.00	\$849,450.00	\$7,781,504.00
20	Atlixco	\$61,366,926.00	\$56,790,469.00	\$118,157,395.00	\$7,709,547.00	\$2,192,620.00	\$1,056,577.00	\$10,958,744.00	\$129,116,139.00
21	Atoyatempan	\$6,982,053.00	\$213,368.00	\$7,195,421.00	\$242,450.00	\$269,594.00	\$129,913.00	\$641,957.00	\$7,837,378.00
22	Atzala	\$3,392,872.00	\$491.00	\$3,393,363.00	\$242,450.00	\$853,725.00	\$411,393.00	\$1,507,568.00	\$4,900,931.00
23	Atzitzihuacan	\$13,467,186.00	\$135,053.00	\$13,602,239.00	\$242,450.00	\$288,391.00	\$138,969.00	\$669,810.00	\$14,272,049.00
24	Atzitzintla	\$10,369,831.00	\$112,614.00	\$10,482,445.00	\$242,450.00	\$266,161.00	\$128,260.00	\$636,871.00	\$11,119,316.00
25	Axutla	\$3,331,379.00	\$142,549.00	\$3,473,928.00	\$242,450.00	\$1,095,954.00	\$528,117.00	\$1,866,521.00	\$5,340,449.00
26	Ayotoxco de Guerrero	\$9,374,253.00	\$609,730.00	\$9,983,983.00	\$256,247.00	\$265,583.00	\$127,979.00	\$649,809.00	\$10,633,792.00
27	Calpan	\$13,139,878.00	\$30,977.00	\$13,170,855.00	\$242,450.00	\$310,529.00	\$149,638.00	\$702,617.00	\$13,873,472.00
28	Caltepec	\$8,170,096.00	\$46,580.00	\$8,216,676.00	\$242,450.00	\$316,596.00	\$152,562.00	\$711,608.00	\$8,928,284.00
29	Camocuaultra	\$6,221,197.00	\$152,328.00	\$6,373,525.00	\$242,450.00	\$455,514.00	\$219,502.00	\$917,466.00	\$7,290,991.00

No	Municipio	I. Fondo de Desarrollo Municipal	II. Fondo para Incentivar y Estimular la Recaudación Municipal (Fondo de Fomento Municipal)	III. Total Participaciones a Municipios (I+II)	IV. Fondo de Fiscalización y Recaudación	V. Recursos Provenientes de la Recaudación Derivada de la Aplicación de las Cuotas Previstas en el Artículo 2o-A Fracción II de la Ley del Impuesto Especial Sobre Producción y Servicios	VI. Fondo de Compensación	VII. Total Fondos y Recursos Participables a Municipios (IV+V+VI)	VIII. Total Participaciones, Fondos y Recursos Participables a Municipios (III+VII)
30	Cañada Morelos	\$17,411,576.00	\$354,921.00	\$17,766,497.00	\$242,574.00	\$379,818.00	\$183,028.00	\$805,420.00	\$18,571,917.00
31	Caxhuacan	\$6,915,696.00	\$49,808.00	\$6,965,504.00	\$242,450.00	\$334,881.00	\$161,373.00	\$738,704.00	\$7,704,208.00
32	Coatepec	\$4,349,983.00	\$32,859.00	\$4,382,842.00	\$242,450.00	\$1,361,911.00	\$656,277.00	\$2,260,638.00	\$6,643,480.00
33	Coatzingo	\$4,997,256.00	\$65,737.00	\$5,062,993.00	\$242,450.00	\$395,916.00	\$190,783.00	\$829,149.00	\$5,892,142.00
34	Cohetzala	\$4,174,650.00	\$94,930.00	\$4,269,580.00	\$242,450.00	\$818,979.00	\$394,648.00	\$1,456,077.00	\$5,725,657.00
35	Cohuecan	\$7,289,654.00	\$70,978.00	\$7,360,632.00	\$242,450.00	\$296,555.00	\$142,904.00	\$681,909.00	\$8,042,541.00
36	Coronango	\$20,028,233.00	\$2,592,439.00	\$22,620,672.00	\$491,651.00	\$624,363.00	\$300,868.00	\$1,416,882.00	\$24,037,554.00
37	Coxcatlán	\$13,925,470.00	\$143,925.00	\$14,069,395.00	\$242,450.00	\$389,714.00	\$187,793.00	\$819,957.00	\$14,889,352.00
38	Coyomeapan	\$21,201,590.00	\$89.00	\$21,201,679.00	\$242,450.00	\$316,206.00	\$152,372.00	\$711,028.00	\$21,912,707.00
39	Coyotepec	\$4,683,444.00	\$360,496.00	\$5,043,940.00	\$242,733.00	\$477,346.00	\$230,024.00	\$950,103.00	\$5,994,043.00
40	Cuapixtla de Madero	\$7,357,836.00	\$487,283.00	\$7,845,119.00	\$248,788.00	\$267,136.00	\$128,726.00	\$644,650.00	\$8,489,769.00
41	Cuautempan	\$13,138,073.00	\$631,571.00	\$13,769,644.00	\$257,816.00	\$269,371.00	\$129,808.00	\$656,995.00	\$14,426,639.00
42	Cuautinchán	\$8,575,857.00	\$1,145,920.00	\$9,721,777.00	\$301,131.00	\$271,184.00	\$130,678.00	\$702,993.00	\$10,424,770.00
43	Cuatlaningo	\$31,455,193.00	\$27,513,402.00	\$58,968,595.00	\$3,798,182.00	\$1,373,792.00	\$662,003.00	\$5,833,977.00	\$64,802,572.00
44	Cuayuca de Andrade	\$5,765,868.00	\$130,489.00	\$5,896,357.00	\$242,450.00	\$386,560.00	\$186,274.00	\$815,284.00	\$6,711,641.00
45	Cuetzalan del Progreso	\$50,492,522.00	\$691,541.00	\$51,184,063.00	\$262,122.00	\$837,070.00	\$403,366.00	\$1,502,558.00	\$52,686,621.00
46	Cuyoaco	\$13,404,457.00	\$437,470.00	\$13,841,927.00	\$246,095.00	\$330,740.00	\$159,377.00	\$736,212.00	\$14,578,139.00
47	Chalchicomula de Sesma	\$29,398,466.00	\$4,622,613.00	\$34,021,079.00	\$780,785.00	\$777,761.00	\$374,788.00	\$1,933,334.00	\$35,954,413.00
48	Chapulco	\$7,019,973.00	\$1,865,187.00	\$8,885,160.00	\$377,543.00	\$266,446.00	\$128,392.00	\$772,381.00	\$9,657,541.00
49	Chiautla	\$13,541,021.00	\$1,155,263.00	\$14,696,284.00	\$306,043.00	\$381,011.00	\$183,603.00	\$870,657.00	\$15,566,941.00
50	Chiautzingo	\$13,718,248.00	\$123,053.00	\$13,841,301.00	\$242,450.00	\$377,069.00	\$181,703.00	\$801,222.00	\$14,642,523.00
51	Chiconcuautla	\$21,367,705.00	\$3,894.00	\$21,371,599.00	\$242,450.00	\$335,929.00	\$161,877.00	\$740,256.00	\$22,111,855.00
52	Chichiquila	\$28,599,157.00	\$1,065.00	\$28,600,222.00	\$242,450.00	\$457,516.00	\$220,466.00	\$920,432.00	\$29,520,654.00
53	Chietla	\$19,806,725.00	\$631,482.00	\$20,438,207.00	\$257,808.00	\$613,574.00	\$295,667.00	\$1,167,049.00	\$21,605,256.00
54	Chigmecatitlán	\$4,219,873.00	\$52.00	\$4,219,925.00	\$242,450.00	\$854,389.00	\$411,712.00	\$1,508,551.00	\$5,728,476.00
55	Chignahuapan	\$39,378,323.00	\$3,591,040.00	\$42,969,363.00	\$633,868.00	\$1,013,284.00	\$488,280.00	\$2,135,432.00	\$45,104,795.00
56	Chignautla	\$19,291,088.00	\$755,884.00	\$20,046,972.00	\$267,544.00	\$553,951.00	\$266,936.00	\$1,088,431.00	\$21,135,403.00
57	Chila	\$7,242,468.00	\$245,838.00	\$7,488,306.00	\$242,450.00	\$298,379.00	\$143,782.00	\$684,611.00	\$8,172,917.00
58	Chila de la Sal	\$3,649,495.00	\$40,901.00	\$3,690,396.00	\$242,450.00	\$847,823.00	\$408,549.00	\$1,498,822.00	\$5,189,218.00
59	Chilchotla	\$24,673,749.00	\$139.00	\$24,673,888.00	\$242,450.00	\$384,180.00	\$185,129.00	\$811,759.00	\$25,485,647.00
60	Chinantla	\$4,390,520.00	\$224,148.00	\$4,614,668.00	\$242,450.00	\$456,716.00	\$220,082.00	\$919,248.00	\$5,533,916.00
61	Domingo Arenas	\$7,718,697.00	\$75,994.00	\$7,794,691.00	\$242,450.00	\$266,623.00	\$128,478.00	\$637,551.00	\$8,432,242.00
62	Eloxochitlán	\$19,864,620.00	\$0.00	\$19,864,620.00	\$242,450.00	\$297,509.00	\$143,363.00	\$683,322.00	\$20,547,942.00
63	Epatlán	\$5,782,619.00	\$249,361.00	\$6,031,980.00	\$242,450.00	\$301,546.00	\$145,309.00	\$689,305.00	\$6,721,285.00
64	Esperanza	\$10,731,082.00	\$204,490.00	\$10,935,572.00	\$242,450.00	\$311,177.00	\$149,950.00	\$703,577.00	\$11,639,149.00
65	Francisco Z. Mena	\$15,766,214.00	\$862,343.00	\$16,628,557.00	\$276,711.00	\$342,571.00	\$165,080.00	\$784,362.00	\$17,412,919.00
66	General Felipe Ángeles	\$15,567,107.00	\$148,563.00	\$15,715,670.00	\$242,450.00	\$381,054.00	\$183,621.00	\$807,125.00	\$16,522,795.00

No	Municipio	I. Fondo de Desarrollo Municipal	II. Fondo para Incentivar y Estimular la Recaudación Municipal (Fondo de Fomento Municipal)	III. Total Participaciones a Municipios (I+II)	IV. Fondo de Fiscalización y Recaudación	V. Recursos Provenientes de la Recaudación Derivada de la Aplicación de las Cuotas Previstas en el Artículo 20-A Fracción II de la Ley del Impuesto Especial Sobre Producción y Servicios	VI. Fondo de Compensación	VII. Total Fondos y Recursos Participables a Municipios (IV+V+VI)	VIII. Total Participaciones, Fondos y Recursos Participables a Municipios (III+VII)
67	Guadalupe	\$8,014,935.00	\$88,696.00	\$8,103,631.00	\$242,450.00	\$270,818.00	\$130,501.00	\$643,769.00	\$8,747,400.00
68	Guadalupe Victoria	\$14,631,100.00	\$746,047.00	\$15,377,147.00	\$266,695.00	\$346,336.00	\$166,893.00	\$779,924.00	\$16,157,071.00
69	Hermenegildo Galeana	\$12,540,597.00	\$436,479.00	\$12,977,076.00	\$246,042.00	\$265,173.00	\$127,782.00	\$638,997.00	\$13,616,073.00
70	Honey	\$8,969,977.00	\$221,331.00	\$9,191,308.00	\$242,450.00	\$265,311.00	\$127,849.00	\$635,610.00	\$9,826,918.00
71	Huaquechula	\$23,360,077.00	\$1,528,526.00	\$24,888,603.00	\$340,129.00	\$476,535.00	\$229,631.00	\$1,046,295.00	\$25,934,898.00
72	Huatlatlauca	\$9,831,282.00	\$173,036.00	\$10,004,318.00	\$242,450.00	\$268,128.00	\$129,204.00	\$639,782.00	\$10,644,100.00
73	Huachinango	\$54,856,022.00	\$7,854,684.00	\$62,710,706.00	\$1,241,084.00	\$1,691,125.00	\$814,915.00	\$3,747,124.00	\$66,457,830.00
74	Huehuetla	\$23,166,322.00	\$433,078.00	\$23,599,400.00	\$245,858.00	\$334,912.00	\$161,387.00	\$742,157.00	\$24,341,557.00
75	Huehuetlán El Chico	\$8,437,993.00	\$625,499.00	\$9,063,492.00	\$257,380.00	\$267,026.00	\$128,676.00	\$653,082.00	\$9,716,574.00
76	Huehuetlán El Grande	\$8,801,399.00	\$31,448.00	\$8,832,847.00	\$242,450.00	\$266,207.00	\$128,279.00	\$636,936.00	\$9,469,783.00
77	Huejotzingo	\$31,639,184.00	\$3,601,953.00	\$35,241,137.00	\$635,421.00	\$1,107,127.00	\$533,501.00	\$2,276,049.00	\$37,517,186.00
78	Hueyapan	\$13,818,370.00	\$339,010.00	\$14,157,380.00	\$242,450.00	\$290,200.00	\$139,842.00	\$672,492.00	\$14,829,872.00
79	Hueytamalco	\$23,775,727.00	\$1,064,798.00	\$24,840,525.00	\$294,145.00	\$497,174.00	\$239,577.00	\$1,030,896.00	\$25,871,421.00
80	Hueytlalpan	\$10,566,794.00	\$174,460.00	\$10,741,254.00	\$242,450.00	\$276,898.00	\$133,430.00	\$652,778.00	\$11,394,032.00
81	Huitzilán de Serdán	\$18,598,022.00	\$327,436.00	\$18,925,458.00	\$242,450.00	\$313,518.00	\$151,077.00	\$707,045.00	\$19,632,503.00
82	Huitziltepec	\$5,595,400.00	\$107,997.00	\$5,703,397.00	\$242,450.00	\$283,923.00	\$136,816.00	\$663,189.00	\$6,366,586.00
83	Ixcamilpa de Guerrero	\$6,066,272.00	\$33,502.00	\$6,099,774.00	\$242,450.00	\$340,240.00	\$163,954.00	\$746,644.00	\$6,846,418.00
84	Ixcaquixtla	\$7,869,312.00	\$249,524.00	\$8,118,836.00	\$242,450.00	\$265,482.00	\$127,930.00	\$635,862.00	\$8,754,698.00
85	Ixtacamaxtitlán	\$30,075,091.00	\$461,164.00	\$30,536,255.00	\$247,377.00	\$475,799.00	\$229,278.00	\$952,454.00	\$31,488,709.00
86	Iztepec	\$11,220,505.00	\$164,471.00	\$11,384,976.00	\$242,450.00	\$267,221.00	\$128,769.00	\$638,440.00	\$12,023,416.00
87	Izúcar de Matamoros	\$36,332,365.00	\$22,539,737.00	\$58,872,102.00	\$3,133,707.00	\$1,265,674.00	\$609,902.00	\$5,009,283.00	\$63,881,385.00
88	Jalpan	\$14,203,885.00	\$326,905.00	\$14,530,790.00	\$242,450.00	\$297,211.00	\$143,218.00	\$682,879.00	\$15,213,669.00
89	Jolalpan	\$12,922,102.00	\$715,488.00	\$13,637,590.00	\$264,065.00	\$298,448.00	\$143,817.00	\$706,330.00	\$14,343,920.00
90	Jonotla	\$8,027,682.00	\$112,082.00	\$8,139,764.00	\$242,450.00	\$301,422.00	\$145,250.00	\$689,122.00	\$8,828,886.00
91	Jopala	\$14,721,625.00	\$82,353.00	\$14,803,978.00	\$242,450.00	\$302,125.00	\$145,587.00	\$690,162.00	\$15,494,140.00
92	Juan C. Bonilla	\$11,699,087.00	\$1,018,810.00	\$12,717,897.00	\$290,184.00	\$373,907.00	\$180,178.00	\$844,269.00	\$13,562,166.00
93	Juan Galindo	\$7,040,089.00	\$524,203.00	\$7,564,292.00	\$250,784.00	\$275,704.00	\$132,855.00	\$659,343.00	\$8,223,635.00
94	Juan N. Méndez	\$7,973,000.00	\$301,957.00	\$8,274,957.00	\$242,450.00	\$285,559.00	\$137,605.00	\$665,614.00	\$8,940,571.00
95	Lafragua	\$10,371,208.00	\$41,771.00	\$10,412,979.00	\$242,450.00	\$265,178.00	\$127,782.00	\$635,410.00	\$11,048,389.00
96	Libres	\$20,692,358.00	\$3,257,422.00	\$23,949,780.00	\$586,353.00	\$574,554.00	\$276,866.00	\$1,437,773.00	\$25,387,553.00
97	La Magdalena Tlatlauquitepec	\$3,131,592.00	\$17,917.00	\$3,149,509.00	\$242,450.00	\$2,120,822.00	\$1,021,979.00	\$3,385,251.00	\$6,534,760.00
98	Mazapiltepec de Juárez	\$4,366,776.00	\$48,743.00	\$4,415,519.00	\$242,450.00	\$433,590.00	\$208,937.00	\$884,977.00	\$5,300,496.00
99	Mixtla	\$3,963,200.00	\$247,359.00	\$4,210,559.00	\$242,450.00	\$499,493.00	\$240,696.00	\$982,639.00	\$5,193,198.00
100	Molcaxac	\$8,227,783.00	\$86,602.00	\$8,314,385.00	\$242,450.00	\$271,341.00	\$130,752.00	\$644,543.00	\$8,958,928.00
101	Naupan	\$13,572,407.00	\$68,691.00	\$13,641,098.00	\$242,450.00	\$272,221.00	\$131,179.00	\$645,850.00	\$14,286,948.00
102	Nauzontla	\$6,134,962.00	\$65,670.00	\$6,200,632.00	\$242,450.00	\$346,032.00	\$166,745.00	\$755,227.00	\$6,955,859.00
103	Nealtican	\$9,996,713.00	\$388,551.00	\$10,385,264.00	\$243,534.00	\$291,629.00	\$140,532.00	\$675,695.00	\$11,060,959.00

No	Municipio	I. Fondo de Desarrollo Municipal	II. Fondo para Incentivar y Estimular la Recaudación Municipal (Fondo de Fomento Municipal)	III. Total Participaciones a Municipios (I+II)	IV. Fondo de Fiscalización y Recaudación	V. Recursos Provenientes de la Recaudación Derivada de la Aplicación de las Cuotas Previstas en el Artículo 2o-A Fracción II de la Ley del Impuesto Especial Sobre Producción y Servicios	VI. Fondo de Compensación	VII. Total Fondos y Recursos Participables a Municipios (IV+V+VI)	VIII. Total Participaciones, Fondos y Recursos Participables a Municipios (III+VII)
104	Nicolás Bravo	\$6,884,187.00	\$33,797.00	\$6,917,984.00	\$242,450.00	\$273,467.00	\$131,775.00	\$647,692.00	\$7,565,676.00
105	Nopalucan	\$18,444,562.00	\$886,541.00	\$19,331,103.00	\$278,795.00	\$506,693.00	\$244,165.00	\$1,029,653.00	\$20,360,756.00
106	Ocoatepec	\$7,130,779.00	\$336,510.00	\$7,467,289.00	\$242,450.00	\$294,864.00	\$142,089.00	\$679,403.00	\$8,146,692.00
107	Ocoyucan	\$17,712,554.00	\$563,847.00	\$18,276,401.00	\$252,952.00	\$481,955.00	\$232,244.00	\$967,151.00	\$19,243,552.00
108	Olintla	\$19,145,924.00	\$160,805.00	\$19,306,729.00	\$242,450.00	\$287,976.00	\$138,768.00	\$669,194.00	\$19,975,923.00
109	Oriental	\$11,705,799.00	\$573,252.00	\$12,279,051.00	\$253,627.00	\$346,661.00	\$167,046.00	\$767,334.00	\$13,046,385.00
110	Pahuatlán	\$23,077,726.00	\$121,324.00	\$23,199,050.00	\$242,450.00	\$404,075.00	\$194,717.00	\$841,242.00	\$24,040,292.00
111	Palmar de Bravo	\$35,446,584.00	\$1,432,196.00	\$36,878,780.00	\$325,783.00	\$761,195.00	\$366,804.00	\$1,453,782.00	\$38,332,562.00
112	Pantepec	\$22,420,282.00	\$575,800.00	\$22,996,082.00	\$253,810.00	\$372,416.00	\$179,459.00	\$805,685.00	\$23,801,767.00
113	Petlalcingo	\$10,891,235.00	\$597,456.00	\$11,488,691.00	\$255,366.00	\$270,285.00	\$130,245.00	\$655,896.00	\$12,144,587.00
114	Pixtla	\$5,961,017.00	\$325,622.00	\$6,286,639.00	\$242,450.00	\$301,829.00	\$145,444.00	\$689,723.00	\$6,976,362.00
115	Puebla	\$564,734,782.00	\$783,734,947.00	\$1,348,469,729.00	\$104,828,048.00	\$26,474,728.00	\$12,757,606.00	\$144,060,382.00	\$1,492,530,111.00
116	Quecholac	\$36,503,729.00	\$552,245.00	\$37,055,974.00	\$252,300.00	\$834,524.00	\$402,140.00	\$1,488,964.00	\$38,544,938.00
117	Quimixtlán	\$27,543,716.00	\$87,076.00	\$27,630,792.00	\$242,450.00	\$413,838.00	\$199,420.00	\$855,708.00	\$28,486,500.00
118	Rafael Lara Grajales	\$8,738,083.00	\$1,313,987.00	\$10,052,070.00	\$315,605.00	\$314,357.00	\$151,482.00	\$781,444.00	\$10,833,514.00
119	Los Reyes de Juárez	\$17,417,839.00	\$70,884.00	\$17,488,723.00	\$242,450.00	\$479,345.00	\$230,986.00	\$952,781.00	\$18,441,504.00
120	San Andrés Cholula	\$42,109,424.00	\$62,836,700.00	\$104,946,124.00	\$8,517,316.00	\$1,737,027.00	\$837,035.00	\$11,091,378.00	\$116,037,502.00
121	San Antonio Cañada	\$6,844,161.00	\$182.00	\$6,844,343.00	\$242,450.00	\$287,945.00	\$138,755.00	\$669,150.00	\$7,513,493.00
122	San Diego La Mesa Tochimilzingo	\$4,291,475.00	\$79,699.00	\$4,371,174.00	\$242,450.00	\$922,687.00	\$444,623.00	\$1,609,760.00	\$5,980,934.00
123	San Felipe Teotlalcingo	\$8,355,388.00	\$63,370.00	\$8,418,758.00	\$242,450.00	\$270,532.00	\$130,364.00	\$643,346.00	\$9,062,104.00
124	San Felipe Tepatlán	\$8,411,253.00	\$97,680.00	\$8,508,933.00	\$242,450.00	\$319,003.00	\$153,720.00	\$715,173.00	\$9,224,106.00
125	San Gabriel Chilac	\$11,104,880.00	\$462,309.00	\$11,567,189.00	\$247,439.00	\$319,247.00	\$153,838.00	\$720,524.00	\$12,287,713.00
126	San Gregorio Atzompa	\$5,636,355.00	\$852,784.00	\$6,489,139.00	\$278,920.00	\$265,614.00	\$127,994.00	\$672,528.00	\$7,161,667.00
127	San Jerónimo Tecuaniapan	\$7,177,238.00	\$67,607.00	\$7,244,845.00	\$242,450.00	\$275,663.00	\$132,838.00	\$650,951.00	\$7,895,796.00
128	San Jerónimo Xayacatlán	\$6,705,330.00	\$846,996.00	\$7,552,326.00	\$275,390.00	\$335,642.00	\$161,739.00	\$772,771.00	\$8,325,097.00
129	San José Chiapa	\$8,207,889.00	\$331,317.00	\$8,539,206.00	\$242,450.00	\$265,472.00	\$127,923.00	\$635,845.00	\$9,175,051.00
130	San José Miahuatlán	\$10,702,046.00	\$147,800.00	\$10,849,846.00	\$242,450.00	\$298,847.00	\$144,008.00	\$685,305.00	\$11,535,151.00
131	San Juan Atenco	\$5,721,755.00	\$46,639.00	\$5,768,394.00	\$242,450.00	\$358,044.00	\$172,534.00	\$773,028.00	\$6,541,422.00
132	San Juan Atzompa	\$3,714,304.00	\$119,158.00	\$3,833,462.00	\$242,450.00	\$1,187,527.00	\$572,242.00	\$2,002,219.00	\$5,835,681.00
133	San Martín Texmelucan	\$59,656,826.00	\$25,321,077.00	\$84,977,903.00	\$3,505,290.00	\$2,433,381.00	\$1,172,592.00	\$7,111,263.00	\$92,089,166.00
134	San Martín Totoltepec	\$3,463,382.00	\$72,049.00	\$3,535,431.00	\$242,450.00	\$1,581,776.00	\$762,223.00	\$2,586,449.00	\$6,121,880.00
135	San Matías Tlalancaleca	\$12,747,837.00	\$531,344.00	\$13,279,181.00	\$251,170.00	\$384,945.00	\$185,496.00	\$821,611.00	\$14,100,792.00
136	San Miguel Ixitlán	\$3,766,817.00	\$90,287.00	\$3,857,104.00	\$242,450.00	\$1,754,869.00	\$845,633.00	\$2,842,952.00	\$6,700,056.00
137	San Miguel Xoxtla	\$7,020,924.00	\$2,224,456.00	\$9,245,380.00	\$439,245.00	\$287,561.00	\$138,570.00	\$865,376.00	\$10,110,756.00
138	San Nicolás Buenos Aires	\$9,538,806.00	\$184,518.00	\$9,723,324.00	\$242,450.00	\$269,236.00	\$129,736.00	\$641,422.00	\$10,364,746.00
139	San Nicolás de los Ranchos	\$11,179,203.00	\$31,851.00	\$11,211,054.00	\$242,450.00	\$280,161.00	\$135,001.00	\$657,612.00	\$11,868,666.00
140	San Pablo Anicano	\$5,354,758.00	\$261,575.00	\$5,616,333.00	\$242,450.00	\$348,791.00	\$168,076.00	\$759,317.00	\$6,375,650.00

No	Municipio	I. Fondo de Desarrollo Municipal	II. Fondo para Incentivar y Estimular la Recaudación Municipal (Fondo de Fomento Municipal)	III. Total Participaciones a Municipios (I+II)	IV. Fondo de Fiscalización y Recaudación	V. Recursos Provenientes de la Recaudación Derivada de la Aplicación de las Cuotas Previstas en el Artículo 20-A Fracción II de la Ley del Impuesto Especial Sobre Producción y Servicios	VI. Fondo de Compensación	VII. Total Fondos y Recursos Participables a Municipios (IV+V+VI)	VIII. Total Participaciones, Fondos y Recursos Participables a Municipios (III+VII)
141	San Pedro Cholula	\$51,788,799.00	\$32,909,131.00	\$84,697,930.00	\$4,519,039.00	\$2,079,536.00	\$1,002,085.00	\$7,600,660.00	\$92,298,590.00
142	San Pedro Yeloixtlahuaca	\$5,160,015.00	\$232,766.00	\$5,392,781.00	\$242,450.00	\$359,533.00	\$173,252.00	\$775,235.00	\$6,168,016.00
143	San Salvador El Seco	\$19,933,875.00	\$838,937.00	\$20,772,812.00	\$277,678.00	\$511,920.00	\$246,684.00	\$1,036,282.00	\$21,809,094.00
144	San Salvador El Verde	\$15,786,508.00	\$318,543.00	\$16,105,051.00	\$242,450.00	\$524,584.00	\$252,790.00	\$1,019,824.00	\$17,124,875.00
145	San Salvador Huixcolotla	\$10,215,172.00	\$581,760.00	\$10,796,932.00	\$254,239.00	\$308,319.00	\$148,572.00	\$711,130.00	\$11,508,062.00
146	San Sebastián Tlacoatepec	\$21,814,176.00	\$88,359.00	\$21,902,535.00	\$242,450.00	\$308,237.00	\$148,532.00	\$699,219.00	\$22,601,754.00
147	Santa Catarina Tlaltempan	\$3,448,836.00	\$63,740.00	\$3,512,576.00	\$242,450.00	\$1,184,878.00	\$570,968.00	\$1,998,296.00	\$5,510,872.00
148	Santa Inés Ahuatempan	\$8,700,610.00	\$201,566.00	\$8,902,176.00	\$242,450.00	\$274,209.00	\$132,135.00	\$648,794.00	\$9,550,970.00
149	Santa Isabel Cholula	\$8,230,790.00	\$514,145.00	\$8,744,935.00	\$250,240.00	\$265,402.00	\$127,891.00	\$643,533.00	\$9,388,468.00
150	Santiago Miahuatlán	\$12,943,492.00	\$587,350.00	\$13,530,842.00	\$254,642.00	\$424,616.00	\$204,613.00	\$883,871.00	\$14,414,713.00
151	Santo Tomás Hueyotlipán	\$7,200,498.00	\$293,363.00	\$7,493,861.00	\$242,450.00	\$265,370.00	\$127,877.00	\$635,697.00	\$8,129,558.00
152	Sohtepec	\$13,730,841.00	\$208,509.00	\$13,939,350.00	\$242,450.00	\$288,604.00	\$139,074.00	\$670,128.00	\$14,609,478.00
153	Tecali de Herrera	\$12,962,207.00	\$779,279.00	\$13,741,486.00	\$269,559.00	\$398,899.00	\$192,220.00	\$860,678.00	\$14,602,164.00
154	Tecamachalco	\$37,628,223.00	\$3,571,123.00	\$41,199,346.00	\$631,036.00	\$1,244,806.00	\$599,845.00	\$2,475,687.00	\$43,675,033.00
155	Tecomatlán	\$6,507,668.00	\$786,035.00	\$7,293,703.00	\$270,142.00	\$281,829.00	\$135,809.00	\$687,780.00	\$7,981,483.00
156	Tehuacán	\$113,829,014.00	\$72,409,998.00	\$186,239,012.00	\$9,796,291.00	\$4,730,171.00	\$2,279,368.00	\$16,805,830.00	\$203,044,842.00
157	Tehuiztzingo	\$9,831,531.00	\$221,072.00	\$10,052,603.00	\$242,450.00	\$285,021.00	\$137,346.00	\$664,817.00	\$10,717,420.00
158	Tenampulco	\$9,928,830.00	\$197,981.00	\$10,126,811.00	\$242,450.00	\$267,412.00	\$128,863.00	\$638,725.00	\$10,765,536.00
159	Teopantlán	\$7,178,567.00	\$27,405.00	\$7,205,972.00	\$242,450.00	\$323,273.00	\$155,777.00	\$721,500.00	\$7,927,472.00
160	Teotlalco	\$4,884,375.00	\$78,845.00	\$4,963,220.00	\$242,450.00	\$381,263.00	\$183,723.00	\$807,436.00	\$5,770,656.00
161	Tepanco de López	\$13,227,434.00	\$819,288.00	\$14,046,722.00	\$273,005.00	\$380,508.00	\$183,357.00	\$836,870.00	\$14,883,592.00
162	Tepango de Rodríguez	\$7,955,998.00	\$42,844.00	\$7,998,842.00	\$242,450.00	\$313,883.00	\$151,253.00	\$707,586.00	\$8,706,428.00
163	Tepatlxco de Hidalgo	\$9,499,333.00	\$372,726.00	\$9,872,059.00	\$243,083.00	\$342,640.00	\$165,111.00	\$750,834.00	\$10,622,893.00
164	Tepeaca	\$40,433,235.00	\$5,702,646.00	\$46,135,881.00	\$934,602.00	\$1,298,137.00	\$625,545.00	\$2,858,284.00	\$48,994,165.00
165	Tepemaxalco	\$4,755,515.00	\$41.00	\$4,755,556.00	\$242,450.00	\$915,718.00	\$441,266.00	\$1,599,434.00	\$6,354,990.00
166	Tepeojuma	\$8,220,338.00	\$332,908.00	\$8,553,246.00	\$242,450.00	\$265,424.00	\$127,901.00	\$635,775.00	\$9,189,021.00
167	Tepetzintla	\$14,766,119.00	\$121,287.00	\$14,887,406.00	\$242,450.00	\$275,904.00	\$132,952.00	\$651,306.00	\$15,538,712.00
168	Tepexco	\$7,363,747.00	\$379,359.00	\$7,743,106.00	\$243,272.00	\$268,517.00	\$129,391.00	\$641,180.00	\$8,384,286.00
169	Tepexi de Rodríguez	\$18,175,513.00	\$501,537.00	\$18,677,050.00	\$249,560.00	\$402,007.00	\$193,717.00	\$845,284.00	\$19,522,334.00
170	Tepeyahualco	\$16,374,396.00	\$219,519.00	\$16,593,915.00	\$242,450.00	\$344,175.00	\$165,850.00	\$752,475.00	\$17,346,390.00
171	Tepeyahualco de Cuauhtémoc	\$4,369,740.00	\$25,159.00	\$4,394,899.00	\$242,450.00	\$361,702.00	\$174,299.00	\$778,451.00	\$5,173,350.00
172	Tetela de Ocampo	\$26,811,710.00	\$1,057,803.00	\$27,869,513.00	\$297,305.00	\$483,099.00	\$232,795.00	\$1,013,199.00	\$28,882,712.00
173	Teteles de Ávila Castillo	\$5,086,211.00	\$853,074.00	\$5,939,285.00	\$275,916.00	\$277,535.00	\$133,739.00	\$687,190.00	\$6,626,475.00
174	Teziutlán	\$39,339,977.00	\$25,716,725.00	\$65,056,702.00	\$3,558,149.00	\$1,597,067.00	\$769,594.00	\$5,924,810.00	\$70,981,512.00
175	Tianguismanalco	\$9,992,997.00	\$215,822.00	\$10,208,819.00	\$242,450.00	\$272,870.00	\$131,490.00	\$646,810.00	\$10,855,629.00
176	Tilapa	\$6,907,041.00	\$349,722.00	\$7,256,763.00	\$242,442.00	\$266,145.00	\$128,249.00	\$636,836.00	\$7,893,599.00
177	Tlacoatepec de Benito Juárez	\$35,764,895.00	\$1,279,705.00	\$37,044,600.00	\$317,196.00	\$851,055.00	\$410,105.00	\$1,578,356.00	\$38,622,956.00

No	Municipio	I. Fondo de Desarrollo Municipal	II. Fondo para Incentivar y Estimular la Recaudación Municipal (Fondo de Fomento Municipal)	III. Total Participaciones a Municipios (I+II)	IV. Fondo de Fiscalización y Recaudación	V. Recursos Provenientes de la Recaudación Derivada de la Aplicación de las Cuotas Previstas en el Artículo 2o-A Fracción II de la Ley del Impuesto Especial Sobre Producción y Servicios	VI. Fondo de Compensación	VII. Total Fondos y Recursos Participables a Municipios (IV+V+VI)	VIII. Total Participaciones, Fondos y Recursos Participables a Municipios (III+VII)
178	Tlacuilotepec	\$21,908,447.00	\$157,417.00	\$22,065,864.00	\$242,442.00	\$353,997.00	\$170,585.00	\$767,024.00	\$22,832,888.00
179	Tlachichuca	\$25,500,363.00	\$146,631.00	\$25,646,994.00	\$242,442.00	\$526,959.00	\$253,931.00	\$1,023,332.00	\$26,670,326.00
180	Tlahuapan	\$22,989,216.00	\$314,999.00	\$23,304,215.00	\$242,442.00	\$655,851.00	\$316,041.00	\$1,214,334.00	\$24,518,549.00
181	Tlaltenango	\$6,039,451.00	\$180,338.00	\$6,219,789.00	\$242,442.00	\$270,878.00	\$130,530.00	\$643,850.00	\$6,863,639.00
182	Tlanepantla	\$5,744,203.00	\$191,971.00	\$5,936,174.00	\$242,442.00	\$294,648.00	\$141,985.00	\$679,075.00	\$6,615,249.00
183	Tlaola	\$21,494,709.00	\$73,666.00	\$21,568,375.00	\$242,442.00	\$392,440.00	\$189,107.00	\$823,989.00	\$22,392,364.00
184	Tlapacoya	\$9,551,251.00	\$129,929.00	\$9,681,180.00	\$242,442.00	\$269,748.00	\$129,985.00	\$642,175.00	\$10,323,355.00
185	Tlapanalá	\$8,628,301.00	\$515,539.00	\$9,143,840.00	\$250,309.00	\$266,153.00	\$128,252.00	\$644,714.00	\$9,788,554.00
186	Tlatlauquitepec	\$38,476,101.00	\$4,514,838.00	\$42,990,939.00	\$765,435.00	\$905,208.00	\$436,203.00	\$2,106,846.00	\$45,097,785.00
187	Tlaxco	\$8,806,867.00	\$31,826.00	\$8,838,693.00	\$242,442.00	\$281,917.00	\$135,849.00	\$660,208.00	\$9,498,901.00
188	Tochimilco	\$19,020,128.00	\$610,193.00	\$19,630,321.00	\$256,275.00	\$352,807.00	\$170,010.00	\$779,092.00	\$20,409,413.00
189	Tochtepec	\$13,177,358.00	\$683,447.00	\$13,860,805.00	\$261,537.00	\$390,616.00	\$188,232.00	\$840,385.00	\$14,701,190.00
190	Totoltepec de Guerrero	\$3,801,309.00	\$194,527.00	\$3,995,836.00	\$242,442.00	\$905,095.00	\$436,145.00	\$1,583,682.00	\$5,579,518.00
191	Tulcingo	\$8,737,022.00	\$907,978.00	\$9,645,000.00	\$280,635.00	\$269,542.00	\$129,889.00	\$680,066.00	\$10,325,066.00
192	Tuzamapan de Galeana	\$9,168,249.00	\$130,940.00	\$9,299,189.00	\$242,442.00	\$273,758.00	\$131,918.00	\$648,118.00	\$9,947,307.00
193	Tzicatlacoyan	\$8,621,064.00	\$151,652.00	\$8,772,716.00	\$242,442.00	\$271,120.00	\$130,647.00	\$644,209.00	\$9,416,925.00
194	Venustiano Carranza	\$18,843,458.00	\$1,131,808.00	\$19,975,266.00	\$299,910.00	\$516,171.00	\$248,732.00	\$1,064,813.00	\$21,040,079.00
195	Vicente Guerrero	\$28,712,937.00	\$285,985.00	\$28,998,922.00	\$242,442.00	\$458,581.00	\$220,981.00	\$922,004.00	\$29,920,926.00
196	Xayacatlán de Bravo	\$4,184,011.00	\$266,299.00	\$4,450,310.00	\$242,442.00	\$648,393.00	\$312,447.00	\$1,203,282.00	\$5,653,592.00
197	Xicotepec	\$45,531,766.00	\$8,200,995.00	\$53,732,761.00	\$1,290,412.00	\$1,313,330.00	\$632,866.00	\$3,236,608.00	\$56,969,369.00
198	Xicotlán	\$3,998,331.00	\$25,626.00	\$4,023,957.00	\$242,442.00	\$845,228.00	\$407,297.00	\$1,494,967.00	\$5,518,924.00
199	Xiutetelco	\$25,698,055.00	\$908,391.00	\$26,606,446.00	\$280,671.00	\$678,756.00	\$327,080.00	\$1,286,507.00	\$27,892,953.00
200	Xochiapulco	\$7,007,071.00	\$135,436.00	\$7,142,507.00	\$242,442.00	\$328,671.00	\$158,380.00	\$729,493.00	\$7,872,000.00
201	Xochiltepec	\$5,033,993.00	\$133,598.00	\$5,167,591.00	\$242,442.00	\$375,612.00	\$181,000.00	\$799,054.00	\$5,966,645.00
202	Xochitlán de Vicente Suárez	\$16,229,078.00	\$261,648.00	\$16,490,726.00	\$242,442.00	\$294,069.00	\$141,704.00	\$678,215.00	\$17,168,941.00
203	Xochitlán Todos Santos	\$7,920,670.00	\$272,834.00	\$8,193,504.00	\$242,442.00	\$273,028.00	\$131,566.00	\$647,036.00	\$8,840,540.00
204	Yaonahuac	\$8,352,405.00	\$258,728.00	\$8,611,133.00	\$242,442.00	\$265,260.00	\$127,824.00	\$635,526.00	\$9,246,659.00
205	Yehualtepec	\$15,528,536.00	\$821,048.00	\$16,349,584.00	\$273,148.00	\$439,528.00	\$211,798.00	\$924,474.00	\$17,274,058.00
206	Zacapala	\$6,675,063.00	\$142,982.00	\$6,818,045.00	\$242,442.00	\$314,679.00	\$151,638.00	\$708,759.00	\$7,526,804.00
207	Zacapoaxtla	\$40,082,855.00	\$2,733,127.00	\$42,815,982.00	\$511,684.00	\$935,485.00	\$450,790.00	\$1,897,959.00	\$44,713,941.00
208	Zacatlán	\$49,956,635.00	\$13,383,506.00	\$63,340,141.00	\$2,028,490.00	\$1,325,156.00	\$638,565.00	\$3,992,211.00	\$67,332,352.00
209	Zapotitlán	\$9,038,704.00	\$19,656.00	\$9,058,360.00	\$242,442.00	\$265,713.00	\$128,041.00	\$636,196.00	\$9,694,556.00
210	Zapotitlán de Méndez	\$8,316,911.00	\$150,093.00	\$8,467,004.00	\$242,442.00	\$278,739.00	\$134,318.00	\$655,499.00	\$9,122,503.00
211	Zaragoza	\$10,130,573.00	\$880,554.00	\$11,011,127.00	\$278,273.00	\$331,732.00	\$159,855.00	\$769,860.00	\$11,780,987.00
212	Zautla	\$21,525,491.00	\$262,337.00	\$21,787,828.00	\$242,442.00	\$386,796.00	\$186,388.00	\$815,626.00	\$22,603,454.00
213	Zihuateutla	\$12,139,289.00	\$181,311.00	\$12,320,600.00	\$242,442.00	\$297,025.00	\$143,130.00	\$682,597.00	\$13,003,197.00
214	Zinacatepec	\$11,674,392.00	\$1,352,265.00	\$13,026,657.00	\$318,895.00	\$334,923.00	\$161,390.00	\$815,208.00	\$13,841,865.00
215	Zongozotla	\$7,873,362.00	\$119,329.00	\$7,992,691.00	\$242,442.00	\$301,389.00	\$145,230.00	\$689,061.00	\$8,681,752.00
216	Zoquiapan	\$6,639,532.00	\$78,840.00	\$6,718,372.00	\$242,442.00	\$432,809.00	\$208,559.00	\$883,810.00	\$7,602,182.00
217	Zoquitlán	\$27,920,442.00	\$115,726.00	\$28,036,168.00	\$242,437.00	\$402,765.00	\$194,080.00	\$839,282.00	\$28,875,450.00

Apartado "C"

Transferencias a Municipios de los Fondos de Aportaciones para la Infraestructura Social Municipal y para el Fortalecimiento de los Municipios y de las Demarcaciones Territoriales del Distrito Federal

Artículo 6 fracción VI de la Ley de Egresos del Estado de Puebla, para el Ejercicio Fiscal 2014

Estimaciones sujetas a la aprobación del Presupuesto de Egresos de la Federación, a las modificaciones que durante el Ejercicio Fiscal apruebe y comunique el Gobierno Federal y a los cambios de los coeficientes de distribución por municipio, motivo por el cual la estimación no significa compromiso de pago.

No.	Municipio	FISM	FORTAMUN
1	Acajete	\$33,371,066.00	\$31,138,566.00
2	Acateno	\$7,886,214.00	\$4,600,127.00
3	Acatlán	\$31,885,464.00	\$17,472,330.00
4	Acatzingo	\$33,742,183.00	\$26,869,157.00
5	Acteopan	\$4,409,344.00	\$1,486,425.00
6	Ahuacatlán	\$26,892,978.00	\$7,612,188.00
7	Ahuatlán	\$5,210,522.00	\$1,755,746.00
8	Ahuazotepec	\$8,106,928.00	\$5,395,191.00
9	Ahuehuetitla	\$1,961,425.00	\$1,036,009.00
10	Ajalpan	\$121,906,686.00	\$31,276,838.00
11	Albino Zertuche	\$2,104,662.00	\$913,215.00
12	Aljojuca	\$10,690,386.00	\$3,244,235.00
13	Altepexi	\$7,099,812.00	\$9,761,597.00
14	Amixtlán	\$6,616,809.00	\$2,581,767.00
15	Amozoc	\$26,533,389.00	\$52,091,432.00
16	Aquixtla	\$8,200,432.00	\$4,049,102.00
17	Atempan	\$33,993,342.00	\$13,097,669.00
18	Atexcal	\$6,027,439.00	\$1,926,522.00
19	Atlixco	\$56,952,226.00	\$65,556,451.00
20	Atoyatempan	\$3,956,462.00	\$3,315,435.00
21	Atzala	\$654,925.00	\$633,575.00
22	Atzitzihuacan	\$19,610,707.00	\$6,028,251.00
23	Atzitzintla	\$14,824,250.00	\$4,338,029.00
24	Axutla	\$1,049,139.00	\$488,596.00
25	Ayototxco de Guerrero	\$7,864,055.00	\$4,206,464.00

No.	Municipio	FISM	FORTAMUN
26	Calpan	\$18,008,911.00	\$7,083,865.00
27	Caltepec	\$7,043,353.00	\$2,155,084.00
28	Camocuautla	\$3,838,105.00	\$1,277,469.00
29	Caxhuacan	\$6,277,901.00	\$1,955,931.00
30	Coatepec	\$1,319,777.00	\$391,083.00
31	Coatzingo	\$2,734,324.00	\$1,529,248.00
32	Cohetzala	\$2,168,769.00	\$661,952.00
33	Cohuecan	\$6,306,960.00	\$2,457,425.00
34	Coronango	\$26,532,950.00	\$17,849,483.00
35	Coxcatlán	\$26,945,327.00	\$10,132,558.00
36	Coyomeapan	\$48,913,960.00	\$7,328,937.00
37	Coyotepec	\$3,105,976.00	\$1,206,785.00
38	Cuapiaxtla de Madero	\$3,138,778.00	\$4,493,327.00
39	Cuautempan	\$17,849,813.00	\$4,752,845.00
40	Cuautinchán	\$7,321,050.00	\$4,921,042.00
41	Cuautlancingo	\$8,392,153.00	\$40,838,250.00
42	Cuayuca de Andrade	\$3,436,576.00	\$1,579,810.00
43	Cuetzalan del Progreso	\$95,627,155.00	\$24,472,613.00
44	Cuyoaco	\$17,607,489.00	\$7,928,460.00
45	Chalchicomula de Sesma	\$37,717,388.00	\$22,640,508.00
46	Chapulco	\$6,229,223.00	\$3,607,457.00
47	Chiautla	\$13,935,441.00	\$9,821,962.00
48	Chiautzingo	\$17,113,446.00	\$9,680,079.00
49	Chiconcuautla	\$39,239,798.00	\$8,134,836.00
50	Chichiquila	\$65,091,357.00	\$12,458,935.00
51	Chietla	\$24,632,653.00	\$17,508,446.00
52	Chigmecatitlán	\$1,335,371.00	\$633,059.00
53	Chignahuapan	\$57,087,881.00	\$29,877,607.00
54	Chignautla	\$17,746,224.00	\$15,609,268.00
55	Chila	\$5,813,238.00	\$2,424,405.00
56	Chila de la Sal	\$1,838,572.00	\$638,219.00
57	Honey	\$14,000,343.00	\$3,850,465.00

No.	Municipio	FISM	FORTAMUN
58	Chilchotla	\$59,060,312.00	\$9,935,469.00
59	Chinantla	\$2,462,216.00	\$1,273,342.00
60	Domingo Arenas	\$8,618,212.00	\$3,583,724.00
61	Eloxochitlán	\$42,443,225.00	\$6,487,954.00
62	Epatlán	\$3,569,396.00	\$2,370,231.00
63	Esperanza	\$11,130,465.00	\$7,112,242.00
64	Francisco Z. Mena	\$18,514,450.00	\$8,394,354.00
65	General Felipe Ángeles	\$15,941,249.00	\$9,823,510.00
66	Guadalupe	\$9,168,616.00	\$3,238,044.00
67	Guadalupe Victoria	\$20,282,357.00	\$8,539,334.00
68	Hermenegildo Galeana	\$15,996,693.00	\$3,982,030.00
69	Huaquechula	\$37,369,240.00	\$13,090,962.00
70	Huatlatlauca	\$10,949,169.00	\$3,427,394.00
71	Huauchinango	\$64,299,125.00	\$50,434,746.00
72	Huehuetla	\$49,340,256.00	\$8,094,593.00
73	Huehuetlán El Chico	\$9,421,335.00	\$4,477,849.00
74	Huejotzingo	\$23,028,968.00	\$32,740,046.00
75	Hueyapan	\$20,694,011.00	\$6,123,184.00
76	Hueytamalco	\$32,739,553.00	\$13,769,940.00
77	Hueytlalpan	\$15,394,018.00	\$2,958,404.00
78	Huitzilán de Serdán	\$31,420,672.00	\$7,213,882.00
79	Huitziltepec	\$2,828,390.00	\$2,737,581.00
80	Atlequizayan	\$6,316,287.00	\$1,461,660.00
81	Ixcamilpa de Guerrero	\$6,103,193.00	\$1,906,401.00
82	Ixcaquixtla	\$8,416,017.00	\$4,175,508.00
83	Ixtacamaxtitlán	\$58,083,271.00	\$13,066,713.00
84	Ixtepec	\$11,596,266.00	\$3,514,072.00
85	Izúcar de Matamoros	\$43,462,603.00	\$37,559,963.00
86	Jalpan	\$24,482,666.00	\$6,473,507.00
87	Jolalpan	\$25,693,195.00	\$6,532,841.00
88	Jonotla	\$9,824,320.00	\$2,372,295.00
89	Jopala	\$23,418,495.00	\$6,705,681.00

No.	Municipio	FISM	FORTAMUN
90	Juan C. Bonilla	\$12,120,851.00	\$9,565,540.00
91	Juan Galindo	\$2,791,773.00	\$5,269,302.00
92	Juan N. Méndez	\$12,495,452.00	\$2,694,758.00
93	Lafragua	\$12,609,461.00	\$4,007,311.00
94	Libres	\$21,563,291.00	\$16,268,641.00
95	La Magdalena Tlatlauquitepec	\$472,191.00	\$249,715.00
96	Mazapiltepec de Juárez	\$2,332,236.00	\$1,358,472.00
97	Mixtla	\$1,015,215.00	\$1,143,324.00
98	Molcaxac	\$9,172,299.00	\$3,208,119.00
99	Cañada Morelos	\$27,574,929.00	\$9,779,139.00
100	Naupan	\$16,780,416.00	\$5,008,236.00
101	Nauzontla	\$4,377,602.00	\$1,856,354.00
102	Nealtican	\$8,225,662.00	\$6,196,963.00
103	Nicolás Bravo	\$5,504,478.00	\$3,100,287.00
104	Nopalucan	\$19,000,605.00	\$14,081,052.00
105	Ocoatepec	\$5,470,743.00	\$2,489,414.00
106	Ocoyucan	\$25,711,670.00	\$13,269,994.00
107	Olintla	\$23,816,341.00	\$6,006,065.00
108	Oriental	\$12,813,584.00	\$8,551,716.00
109	Pahuatlán	\$33,951,607.00	\$10,637,664.00
110	Palmar de Bravo	\$60,679,032.00	\$22,127,147.00
111	Pantepec	\$39,289,767.00	\$9,511,366.00
112	Petlalcingo	\$16,392,557.00	\$4,840,555.00
113	Piaxtla	\$5,603,691.00	\$2,365,588.00
114	Puebla	\$168,341,633.00	\$794,455,218.00
115	Quecholac	\$52,415,272.00	\$24,394,190.00
116	Quimixtlán	\$59,226,550.00	\$10,976,637.00
117	Rafael Lara Grajales	\$4,823,735.00	\$7,249,998.00
118	Los Reyes de Juárez	\$18,689,183.00	\$13,183,831.00
119	San Andrés Cholula	\$25,002,340.00	\$51,820,563.00
120	San Antonio Cañada	\$6,306,265.00	\$2,636,457.00
121	San Diego La Mesa Tochimiltzingo	\$1,198,122.00	\$584,045.00

No.	Municipio	FISM	FORTAMUN
122	San Felipe Teotlalcingo	\$6,947,693.00	\$4,863,257.00
123	San Felipe Tepatlán	\$7,188,538.00	\$2,125,675.00
124	San Gabriel Chilac	\$11,536,753.00	\$7,457,406.00
125	San Gregorio Atzompa	\$1,733,316.00	\$4,215,235.00
126	San Jerónimo Tecuanipan	\$5,270,810.00	\$3,005,870.00
127	San Jerónimo Xayacatlán	\$6,034,123.00	\$1,948,708.00
128	San José Chiapa	\$4,865,623.00	\$4,172,412.00
129	San José Miahuatlán	\$9,233,870.00	\$6,551,930.00
130	San Juan Atenco	\$4,521,221.00	\$1,762,453.00
131	San Juan Atzompa	\$1,108,674.00	\$449,900.00
132	San Martín Texmelucan	\$30,653,928.00	\$72,805,417.00
133	San Martín Totoltepec	\$467,703.00	\$335,877.00
134	San Matías Tlalancaleca	\$9,697,927.00	\$9,962,814.00
135	San Miguel Ixitlán	\$1,073,076.00	\$302,341.00
136	San Miguel Xoxtla	\$1,899,727.00	\$5,983,880.00
137	San Nicolás Buenos Aires	\$8,076,626.00	\$4,738,915.00
138	San Nicolás de los Ranchos	\$13,590,367.00	\$5,560,292.00
139	San Pablo Anicano	\$2,107,724.00	\$1,833,653.00
140	San Pedro Cholula	\$38,750,007.00	\$62,149,695.00
141	San Pedro Yeloixtlahuaca	\$2,373,588.00	\$1,751,619.00
142	San Salvador El Seco	\$22,366,872.00	\$14,251,313.00
143	San Salvador El Verde	\$13,729,008.00	\$14,662,517.00
144	San Salvador Huixcolotla	\$2,543,604.00	\$6,986,352.00
145	San Sebastián Tlacotepec	\$48,803,256.00	\$6,982,741.00
146	Santa Catarina Tlaltempan	\$943,588.00	\$450,932.00
147	Santa Inés Ahuatempan	\$10,351,459.00	\$3,066,751.00
148	Santa Isabel Cholula	\$6,189,804.00	\$4,148,163.00
149	Santiago Miahuatlán	\$10,156,419.00	\$11,347,083.00
150	Huehuetlán El Grande	\$12,994,045.00	\$3,642,541.00
151	Santo Tomás Hueyotlipan	\$3,861,039.00	\$4,135,780.00
152	Soltepec	\$15,864,097.00	\$6,039,601.00
153	Tecali de Herrera	\$7,965,335.00	\$10,456,569.00

No.	Municipio	FISM	FORTAMUN
154	Tecamachalco	\$26,431,324.00	\$36,926,388.00
155	Tecomatlán	\$5,230,398.00	\$2,796,398.00
156	Tehuacán	\$74,158,565.00	\$141,835,181.00
157	Tehuiztingo	\$9,441,280.00	\$5,844,576.00
158	Tenampulco	\$12,392,851.00	\$3,493,950.00
159	Teopantlán	\$6,890,551.00	\$2,076,145.00
160	Teotlalco	\$4,082,388.00	\$1,610,251.00
161	Tepanco de López	\$14,879,365.00	\$9,803,904.00
162	Tepango de Rodríguez	\$7,386,931.00	\$2,189,652.00
163	Tepatlatxco de Hidalgo	\$4,357,702.00	\$8,396,934.00
164	Tepeaca	\$47,608,627.00	\$38,544,894.00
165	Tepemaxalco	\$1,671,501.00	\$588,688.00
166	Tepeojuma	\$8,901,912.00	\$4,156,418.00
167	Tepetzintla	\$22,228,170.00	\$5,283,232.00
168	Tepexco	\$8,796,265.00	\$3,394,889.00
169	Tepexi de Rodríguez	\$34,082,720.00	\$10,565,433.00
170	Tepeyahualco	\$28,834,124.00	\$8,456,267.00
171	Tepeyahualco de Cuauhtémoc	\$1,474,835.00	\$1,736,140.00
172	Tetela de Ocampo	\$31,124,903.00	\$13,307,657.00
173	Teteles de Ávila Castillo	\$3,054,552.00	\$2,935,186.00
174	Teziutlán	\$24,843,405.00	\$47,593,461.00
175	Tianguismanalco	\$10,599,648.00	\$5,059,830.00
176	Tilapa	\$4,454,291.00	\$4,334,417.00
177	Tlacotepec de Benito Juárez	\$52,107,603.00	\$24,903,423.00
178	Tlacuilotepec	\$41,345,340.00	\$8,830,324.00
179	Tlachichuca	\$36,880,453.00	\$14,739,393.00
180	Tlahuapan	\$27,702,065.00	\$18,841,121.00
181	Tlaltenango	\$5,236,461.00	\$3,234,432.00
182	Tlanepantla	\$3,001,436.00	\$2,493,541.00
183	Tlaola	\$24,762,635.00	\$10,229,039.00
184	Tlapacoya	\$13,929,192.00	\$3,305,116.00
185	Tlapanalá	\$7,001,254.00	\$4,335,965.00

No.	Municipio	FISM	FORTAMUN
186	Tlatlauquitepec	\$55,259,680.00	\$26,568,364.00
187	Tlaxco	\$12,135,677.00	\$2,793,819.00
188	Tochimilco	\$38,278,043.00	\$8,785,437.00
189	Tochtepec	\$8,723,591.00	\$10,164,547.00
190	Totoltepec de Guerrero	\$1,688,226.00	\$595,911.00
191	Tulcingo	\$9,643,418.00	\$4,769,871.00
192	Tuzamapan de Galeana	\$9,152,848.00	\$3,086,873.00
193	Tzicatlacoyan	\$7,450,837.00	\$3,220,502.00
194	Venustiano Carranza	\$14,988,287.00	\$14,389,585.00
195	Vicente Guerrero	\$65,628,342.00	\$12,494,535.00
196	Xayacatlán de Bravo	\$1,730,622.00	\$850,786.00
197	Xicotepec	\$51,064,706.00	\$39,005,629.00
198	Xicotlán	\$1,899,195.00	\$640,282.00
199	Xiutetelco	\$62,966,066.00	\$19,559,310.00
200	Xochiapulco	\$5,739,962.00	\$2,017,844.00
201	Xochiltepec	\$2,679,458.00	\$1,644,303.00
202	Xochitlán de Vicente Suárez	\$23,194,987.00	\$6,319,757.00
203	Xochitlán Todos Santos	\$10,134,045.00	\$3,120,925.00
204	Yaonahuac	\$6,728,173.00	\$3,876,778.00
205	Yehualtepec	\$14,448,845.00	\$11,854,252.00
206	Zacapala	\$5,565,146.00	\$2,179,333.00
207	Zacapoaxtla	\$68,636,473.00	\$27,497,057.00
208	Zacatlán	\$64,696,519.00	\$39,364,209.00
209	Zapotitlán	\$6,742,232.00	\$4,241,033.00
210	Zapotitlán de Méndez	\$8,486,701.00	\$2,893,396.00
211	Zaragoza	\$6,090,224.00	\$7,968,188.00
212	Zautla	\$27,271,442.00	\$10,028,855.00
213	Zihuateutla	\$16,610,346.00	\$6,464,737.00
214	Zinacatepec	\$10,322,760.00	\$8,095,110.00
215	Zongozotla	\$7,153,635.00	\$2,372,812.00
216	Zoquiapan	\$5,001,168.00	\$1,361,568.00
217	Zoquitlán	\$64,013,852.00	\$10,591,747.00

Apartado “D”
Tabuladores Desglosados de las Remuneraciones de los Servidores Públicos
de los Poderes, Organismos Constitucionalmente Autónomos
y la Benemérita Universidad Autónoma de Puebla
Artículo 35 de la Ley de Egresos del Estado de Puebla, para el Ejercicio Fiscal 2014

1
Honorable Congreso del Estado

Cargo	Remuneración Mensual Neto	
	Mínimo	Máximo
Diputados (as) (Incluye sueldo, dietas, despensa y compensación)	Único	\$ 60,050.42
Secretario General	Único	\$ 78,554.28
Director (a) General	Único	\$ 64,396.49
Coordinador (a) “A”	Único	\$ 27,000.00
Coordinador (a) “B”	Único	\$ 25,000.00
Jefe(a) de Departamento	Único	\$ 23,000.00
Analista Especializado “A”	Único	\$ 26,000.00
Analista Especializado “B”	Único	\$ 25,000.00
Analista Especializado “C”	\$ 24,000.00	\$ 24,500.00
Analista Especializado “D”	\$ 22,000.00	\$ 22,500.00
Analista Especializado “E”	Único	\$ 20,500.00
Analista Especializado “F”	Único	\$ 20,000.00
Analista	\$ 5,000.00	\$ 19,000.00

2
Poder Judicial del Estado de Puebla

Cargo	Remuneración Mensual Neto	
	Mínimo	Máximo
Magistrado Presidente	Único	\$ 133,606.34
Magistrado	Único	\$ 75,388.56
Secretario de Acuerdos del Tribunal	Único	\$ 40,000.00
Juez	Único	\$ 40,191.90

Cargo	Remuneración Mensual Neto	
	Mínimo	Máximo
Secretarios de Acuerdos y de Estudio y Cuenta	\$ 9,024.19	\$ 24,060.29
Oficial Mayor	\$ 6,957.25	\$ 19,014.27
Auxiliar de Oficialía	\$ 6,957.25	\$ 15,141.31
Diligenciario	\$ 4,370.29	\$ 17,487.62
Mecanógrafo	\$ 4,308.06	\$ 17,013.62
Comisario	\$ 6,267.82	\$ 16,099.39
Director General	Único	\$ 50,000.00
Director	Único	\$ 35,000.00
Subdirector	\$ 14,795.64	\$ 26,498.55
Jefe de la Unidad de Transparencia y Acceso a la Información	Único	\$ 31,558.22
Jefe de Departamento	\$ 14,370.29	\$ 29,000.00
Auxiliar Administrativo y Operador	\$ 4,694.60	\$ 14,370.29
Asistente Administrativo de Presidencia	\$ 30,000.00	\$ 30,035.68
Auxiliar General	\$ 4,479.46	\$ 17,599.27
Contralor del Poder Judicial	Único	\$ 35,000.00
Auditor	\$ 9,000.00	\$ 15,000.00
Médico Legista Capital	\$ 6,648.23	\$ 17,656.82
Médico Legista Foráneo	\$ 5,893.23	\$ 13,017.82
Práctico	\$ 12,151.31	\$ 13,229.82
Psicólogo	\$ 10,939.31	\$ 12,017.82
Mediador	\$ 5,822.60	\$ 16,763.82
Auxiliar Jurídico	\$ 7,000.00	\$ 11,628.25
Coordinador	\$ 10,569.24	\$ 23,560.29
Administrador de Salas	\$ 14,370.29	\$ 25,777.29

3

Instituto Electoral del Estado

Cargo	Remuneración Mensual Neto	
	Mínimo	Máximo
Presidente	Único	\$ 72,337.00
Consejero Electoral	Único	\$ 72,337.00
Secretario Ejecutivo	Único	\$ 72,337.00

Cargo	Remuneración Mensual Neto	
	Mínimo	Máximo
Titular de la Unidad de Fiscalización	Único	\$ 37,701.84
Director	Único	\$ 37,701.84
Contralor Interno	Único	\$ 37,701.84
Subdirector de Área	\$ 25,613.18	\$ 29,404.84
Coordinador de Área	\$ 18,628.17	\$ 21,371.38
Secretario Particular	Único	\$ 20,570.36
Jefe de Departamento	\$ 16,806.17	\$ 19,308.00
Jefe de Oficina	\$ 13,305.03	\$ 17,653.04
Analista I	\$ 11,416.75	\$ 14,505.41
Jefe de Departamento *	Único	\$ 13,305.04
Asistente Consejero	Único	\$ 13,284.12
Analista Especializado	Único	\$ 11,416.75
Analista Especializado *	Único	\$ 9,772.22
Analista Financiero Electoral	Único	\$ 10,991.94
Secretaria Ejecutiva	\$ 8,663.58	\$ 9,967.13
Analista II	\$ 7,477.75	\$ 9,772.22
Secretaria	\$ 6,445.57	\$ 8,213.83
Chofer	Único	\$ 7,433.74
Chofer *	Único	\$ 6,728.27
Analista *	Único	\$ 7,232.86
Vigilante	\$ 4,341.88	\$ 6,785.31
Auxiliar	\$ 5,356.45	\$ 5,891.25
Auxiliar *	Único	\$ 5,239.64
Auxiliar Capturista	Único	\$ 4,770.02
Capturista *	Único	\$ 4,631.45
Intendente	Único	\$ 3,405.83
*Personal Eventual		

4

Tribunal Electoral del Estado de Puebla

Cargo	Remuneración Mensual Neto	
	Mínimo	Máximo
Magistrado Presidente	Único	\$ 70,640.91
Magistrado	Único	\$ 65,943.75

Cargo	Remuneración Mensual Neto	
	Mínimo	Máximo
Contralor Interno	Único	\$ 38,076.42
Director Administrativo	Único	\$ 38,076.42
Secretario General de Acuerdos	Único	\$ 38,076.42
Responsable de la Unidad de Docencia Electoral	Único	\$ 20,473.04
Responsable del Área Contable y Financiera	Único	\$ 20,473.04
Secretario Instructor	Único	\$ 20,473.04
Subsecretario Técnico	Único	\$ 20,473.04
Secretaria de Estudio y Cuenta	\$ 17,670.34	\$ 20,473.04
Responsable de la Unidad de Comunicación Social	Único	\$ 19,729.92
Responsable de la Unidad de Documentación y Estadística	Único	\$ 19,008.30
Secretario Particular	Único	\$ 18,999.90
Responsable del Área de Recursos Humanos	Único	\$ 17,702.93
Responsable de la Unidad de Desarrollo Administrativo	Único	\$ 16,555.91
Responsable del Área de Recursos Materiales	Único	\$ 16,499.14
Responsable de la Unidad de Sistemas y Soporte Técnico	Único	\$ 15,670.34
Oficial de Partes	Único	\$ 15,861.41
Responsable del Archivo Judicial	Único	\$ 12,933.03
Actuario Responsable	Único	\$ 12,899.77
Auxiliar Jurídico	\$ 9,033.79	\$ 11,037.69
Auxiliar Administrativo	Único	\$ 11,011.29
Analista	\$ 9,033.79	\$ 10,302.05
Secretaria Mecnógrafa	Único	\$ 9,033.79

5

Comisión de Derechos Humanos

Cargo	Remuneración Mensual Neto	
	Mínimo	Máximo
Presidente	Único	\$ 52,711.06
Secretario Técnico Ejecutivo	Único	\$ 29,549.48
Visitador General	Único	\$ 29,549.48
Director	Único	\$ 24,450.54
Jefe de Departamento	Único	\$ 16,439.62
Visitador "B"	Único	\$ 16,439.62

Cargo	Remuneración Mensual Neto	
	Mínimo	Máximo
Visitador "C"	Único	\$ 13,239.72
Capacitador	Único	\$ 11,255.94
Analista	Único	\$ 10,107.53
Secretaria "A"	Único	\$ 8,930.17
Secretaria "B"	Único	\$ 8,416.70
Visitador "D"	Único	\$ 8,416.70
Visitador "E"	Único	\$ 6,815.83
Chofer/Mensajero	Único	\$ 6,815.83
Secretaria "C"	Único	\$ 6,815.83
Visitador "F"	Único	\$ 5,537.20

6

Comisión para el Acceso a la Información Pública y Protección de Datos Personales del Estado

Cargo	Remuneración Mensual Neto	
	Mínimo	Máximo
Comisionado Presidente	Único	\$ 104,033.56
Comisionado "A"	Único	\$ 81,969.13
Comisionado "B"	Único	\$ 81,969.13
Contralor	Único	\$ 55,801.46
Coordinador General	Único	\$ 55,801.46
Director de Área	\$ 39,498.89	\$ 39,587.63
Subdirector	\$ 22,071.44	\$ 22,160.18
Secretario Particular del Titular	Único	\$ 22,071.44
Jefe de Departamento	Único	\$ 16,883.48
Analista Especializado	\$ 8,935.83	\$ 15,150.64
Analista Esp. Consultivo "B"	Único	\$ 11,223.27

7

Benemérita Universidad Autónoma de Puebla

Código	Descripción	Remuneración Mensual Bruto
<i>Personal Directivo</i>		
010	Rector	\$ 77,004.22
020	Secretario General	\$ 60,838.20

Código	Descripción	Remuneración Mensual Bruto
021	Funcionario Designado H.C.U.	\$ 60,838.20
022	Coordinador de Asesores	\$ 60,838.20
030	Vice-Rector	\$ 57,985.50
031	Secretario Administrativo	\$ 57,985.50
032	Secretario Particular Rectoría	\$ 57,301.07
033	Director Atención y Gestión	\$ 57,301.07
034	Director Comunicación Instituc	\$ 57,301.07
035	Secretario Técnico H.C.U.	\$ 57,301.07
040	Subsecretario Administrativo	\$ 56,083.47
041	Subtesorero	\$ 56,083.39
042	Subcontralor	\$ 56,083.39
043	Director Académico	\$ 53,230.26
044	Director Administrativo A	\$ 51,328.32
045	Asesor Institucional A	\$ 51,328.32
046	Asesor Institucional B	\$ 49,139.76
047	Director de Facultad/Instituto	\$ 48,475.71
048	Ex-Director Facultad/Instituto	\$ 48,475.71
049	Director Administrativo B	\$ 46,573.69
110	Director de Escuela	\$ 46,573.69
115	Director de Preparatoria	\$ 43,720.90
120	Director Administrativo C	\$ 43,720.90
124	Subdirector Académico	\$ 41,343.76
128	Subdirector Administrativo A	\$ 41,343.76
132	Subdirector Administrativo B	\$ 38,766.59
136	Jefe de Departamento	\$ 35,637.42
140	Secretario Acad/Admvo/Inves	\$ 35,637.42
143	Coordinador de Campus	\$ 35,637.42
146	Subjefe de Departamento A	\$ 30,540.36
147	Subjefe de Departamento B	\$ 27,072.19
149	Coordinador Administrativo	\$ 23,603.86
Personal de Confianza		
152	Analista en Informática A	\$ 23,137.60
155	Asistente Administrativo A	\$ 22,857.95
156	Asistente Administrativo B	\$ 21,604.75
157	Asistente Administrativo C	\$ 19,725.26
153	Analista en Informática B	\$ 18,202.12

Código	Descripción	Remuneración Mensual Bruto
158	Asistente Administrativo D	\$ 18,202.12
162	Ejecutor Administrativo A	\$ 15,338.84
163	Ejecutor Administrativo B	\$ 14,767.59
164	Ejecutor Administrativo C	\$ 13,459.35
168	Asistente de Oficina A	\$ 12,832.79
169	Asistente de Oficina B	\$ 12,218.19
167	Asistente de Oficina	\$ 10,832.23
170	Asistente de Oficina C	\$ 9,699.68
171	Asistente de Oficina D	\$ 9,669.76
761	Auxiliar Administrativo A	\$ 8,446.40
763	Secretaria Ejecutiva A	\$ 8,446.40
766	Cajera	\$ 7,495.03
464	Secretaria Ejecutiva B	\$ 7,444.99
453	Auxiliar de Departamento A	\$ 6,878.19
762	Auxiliar Administrativo B	\$ 6,566.81
764	Secretaria Ejecutiva C	\$ 6,253.54
456	Auxiliar de Departamento B	\$ 6,004.40
472	Secretaria Ejecutiva D	\$ 6,004.40
459	Auxiliar de Departamento C	\$ 5,567.12
774	Ejecutor Administrativo MT	\$ 4,846.95
769	Auxiliar Administrativo A MT	\$ 4,220.14
771	Secretaria Ejecutiva A MT	\$ 4,220.14
770	Auxiliar Administrativo B MT	\$ 3,123.36
Personal Académico		
662	PI Titular C TC	\$ 24,476.82
661	PI Titular B TC	\$ 21,006.00
660	PI Titular A TC	\$ 17,878.89
656	PI Asociado C TC	\$ 15,580.77
679	TA Titular B TC	\$ 15,441.55
678	TA Titular A TC	\$ 14,130.82
655	PI Asociado B TC	\$ 13,998.22
654	PI Asociado A TC	\$ 12,576.21
673	TA Asociado B TC	\$ 11,826.86
672	TA Asociado A TC	\$ 10,829.41
650	PI Asistente C TC	\$ 9,735.56
668	TA Asistente C TC	\$ 8,623.82

Código	Descripción	Remuneración Mensual Bruto
667	TA Asistente B TC	\$ 7,662.91
646	Instructor	\$ 5,495.68
665	PI Titular C MT	\$ 12,366.08
664	PI Titular B MT	\$ 10,630.88
663	PI Titular A MT	\$ 9,066.82
659	PI Asociado C MT	\$ 7,918.36
682	TA Titular B MT	\$ 7,848.44
681	TA Titular A MT	\$ 7,193.08
658	PI Asociado B MT	\$ 7,126.94
677	TA Asociado C MT	\$ 6,589.31
657	PI Asociado A MT	\$ 6,415.09
676	TA Asociado B MT	\$ 6,040.93
675	TA Asociado A MT	\$ 5,542.25
671	TA Asistente C MT	\$ 4,439.63
670	TA Asistente B MT	\$ 3,958.83
721	PR Asignatura HC 18	\$ 6,181.39
720	PR Asignatura HC 17	\$ 5,853.92
719	PR Asignatura HC 16	\$ 5,526.98
718	PR Asignatura HC 15	\$ 5,199.59
717	PR Asignatura HC 14	\$ 4,872.37
716	PR Asignatura HC 13	\$ 4,545.35
715	PR Asignatura HC 12	\$ 4,217.71
714	PR Asignatura HC 11	\$ 3,890.33
713	PR Asignatura HC 10	\$ 3,562.95
712	PR Asignatura HC 09	\$ 3,235.82
711	PR Asignatura HC 08	\$ 2,908.34
710	PR Asignatura HC 07	\$ 2,581.23
709	PR Asignatura HC 06	\$ 2,254.20
708	PR Asignatura HC 05	\$ 1,926.72
707	PR Asignatura HC 04	\$ 1,599.51
706	PR Asignatura HC 03	\$ 1,272.13
705	PR Asignatura HC 02	\$ 944.83
704	PR Asignatura HC 01	\$ 617.71
Personal Médico Residente		
363	Médico Residente 4to.	\$ 11,610.92
362	Médico Residente 3er.	\$ 10,963.15

Código	Descripción	Remuneración Mensual Bruto
361	Médico Residente 2do.	\$ 10,362.04
360	Médico Residente 1er.	\$ 9,711.93
Personal no Académico		
364	Médico Especialista 8 hrs.	\$ 13,582.41
365	Médico Especialista 7 hrs.	\$ 11,061.83
375	Médico General 8 hrs.	\$ 10,806.08
201	Psicólogo	\$ 10,805.82
232	Química B	\$ 10,805.82
366	Médico Especialista 6 hrs.	\$ 10,408.70
233	Química A	\$ 9,753.42
175	Programador B	\$ 8,633.77
283	Auxiliar Administrativo E	\$ 8,633.77
174	Programador C	\$ 8,550.52
284	Auxiliar Administrativo D	\$ 8,550.52
204	Enfermera Especialista	\$ 8,550.19
207	Estadígrafo C	\$ 8,516.05
377	Médico General 6 hrs.	\$ 8,304.84
253	Ayudante de Contador B	\$ 8,180.32
189	Laboratorista B	\$ 8,165.19
244	Radiólogo	\$ 7,686.37
190	Ayudante de Contador A	\$ 7,642.17
203	Enfermera General	\$ 7,474.31
230	Trabajadora Social B	\$ 7,473.36
229	Archivista Clasificador B	\$ 7,449.80
285	Auxiliar Administrativo C	\$ 7,338.78
176	Programador A	\$ 7,338.61
241	Técnico de Información	\$ 7,212.11
368	Médico Especialista 4 hrs.	\$ 6,721.03
245	Laboratorista A	\$ 7,105.22
228	Archivista Clasificador A	\$ 7,014.92
187	Técnico Dietista	\$ 6,983.54
180	Auxiliar de Enfermería	\$ 6,910.79
206	Estadígrafo B	\$ 6,895.82
224	Bibliotecario B	\$ 6,843.63
231	Trabajadora Social A	\$ 6,794.26
250	Técnico B	\$ 6,715.15

Código	Descripción	Remuneración Mensual Bruto
198	Chofer	\$ 6,690.98
211	Técnico Audiovisual	\$ 6,690.98
238	Técnico A	\$ 6,666.47
178	Auxiliar Administrativo B	\$ 6,566.81
194	Fogonero de Calderas	\$ 6,525.10
184	Taquimecanógrafa B	\$ 6,407.12
177	Auxiliar de Programador	\$ 6,389.49
192	Operador de Offset	\$ 6,316.91
226	Oficial de Mantenimiento	\$ 6,258.44
223	Bibliotecario A	\$ 6,241.49
222	Cocinera	\$ 6,202.54
208	Velador B	\$ 6,122.64
209	Auxiliar de Servicios B	\$ 6,122.64
237	Auxiliar Administrativo A	\$ 6,122.56
645	Educadora	\$ 6,094.44
191	Auxiliar de Educadora	\$ 6,076.98
214	Encargado de Bodega/Almacén	\$ 6,033.64
185	Taquimecanógrafa A	\$ 6,018.25
183	Mecanógrafa	\$ 5,983.85
193	Operador de Mimeógrafo	\$ 5,983.85
197	Dependiente de Mostrador	\$ 5,954.02
254	Auxiliar de Clínica TC	\$ 5,950.23
188	Ayudante de Anfiteatro	\$ 5,871.81
379	Médico General 4 hrs.	\$ 5,732.23
216	Auxiliar de Alimentación	\$ 5,649.34
298	Operador de Lavandería	\$ 5,645.03
225	Telefonista	\$ 5,604.96
195	Ayudante de Mantenimiento	\$ 5,508.99
200	Velador A	\$ 5,478.11
202	Psicólogo MT	\$ 4,985.58
287	Compaginador TC	\$ 5,446.99
212	Auxiliar de Servicios A	\$ 5,446.99
227	Ayudante	\$ 5,446.99
252	Auxiliar de Comedor	\$ 5,416.80
260	Estadígrafo C MT	\$ 4,522.32
263	Ayudante de Contador MT	\$ 3,818.11

Código	Descripción	Remuneración Mensual Bruto
275	Archivista Clasificador A MT	\$ 3,502.85
272	Bibliotecario B MT	\$ 3,418.75
266	Chofer MT	\$ 3,345.23
210	Técnico Audiovisual MT	\$ 3,342.48
264	Fogonero de Calderas MT	\$ 3,259.75
282	Auxiliar de Dirección MT	\$ 3,240.75
258	Taquimecanógrafa B MT	\$ 3,200.33
259	Auxiliar de Programador MT	\$ 3,191.05
249	Técnico B MT	\$ 3,151.40
271	Bibliotecario A MT	\$ 3,117.52
269	Encargado de Bodega/Almacén MT	\$ 3,013.81
262	Taquimecanógrafa A MT	\$ 3,005.98
261	Mecanógrafa MT	\$ 2,988.69
270	Auxiliar de Alimentación MT	\$ 2,821.95
268	Auxiliar de Servicios MT	\$ 2,720.31

Apartado “E”
Tabuladores Desglosados de las Remuneraciones de los Servidores Públicos
de las Dependencias, Entidades Apoyadas y Magisterio
Artículo 36 de la Ley de Egresos del Estado de Puebla, para el Ejercicio Fiscal 2014

1

Remuneración de los Servidores Públicos de la Administración Pública Estatal

Categoría en Tabulador	Homólogos	Sueldo Bruto	Prestaciones Mensuales	Deducciones	Sueldo Neto	Compensación		Prestaciones Anuales		Remuneración Mensual		Categoría (Confianza, base y honorarios)
						Máximo	Mínimo	Máximo	Mínimo	Máximo	Mínimo	
Gobernador del Estado	No aplica	\$61,350.00	\$270.00	\$18,797.38	\$42,822.62	\$75,215.03		\$19,503.98		\$137,541.63		Confianza
Secretario		\$51,687.00	\$270.00	\$15,898.48	\$36,058.52	\$38,547.96		\$13,261.92		\$87,868.40		Confianza
	Procurador General	\$51,687.00	\$270.00	\$15,898.48	\$36,058.52	\$38,547.96		\$13,261.92		\$87,868.40		Confianza
Subsecretario		\$34,715.00	\$270.00	\$10,806.88	\$24,178.12	\$35,258.70	\$15,673.96	\$10,107.25	\$7,604.76	\$69,544.07	\$47,456.84	Confianza
	Fiscal General	\$34,715.00	\$270.00	\$10,806.88	\$24,178.12	\$35,258.70	\$15,673.96	\$10,107.25	\$7,604.76	\$69,544.07	\$47,456.84	Confianza
	Secretario Particular del Gobernador	\$34,715.00	\$270.00	\$10,806.88	\$24,178.12	\$35,258.70	\$15,673.96	\$10,107.25	\$7,604.76	\$69,544.07	\$47,456.84	Confianza

Categoría en Tabulador	Homólogos	Sueldo Bruto	Prestaciones Mensuales	Deducciones	Sueldo Neto	Compensación		Prestaciones Anuales		Remuneración Mensual		Categoría (Confianza, base y honorarios)
						Máximo	Mínimo	Máximo	Mínimo	Máximo	Mínimo	
Coordinador General		\$22,489.00	\$270.00	\$6,657.23	\$16,101.77	\$30,718.13	\$14,305.95	\$7,557.32	\$5,460.21	\$54,377.22	\$35,867.93	Confianza
	Director General	\$22,489.00	\$270.00	\$6,657.23	\$16,101.77	\$30,718.13	\$14,305.95	\$7,557.32	\$5,460.21	\$54,377.22	\$35,867.93	Confianza
	Titular de la Unidad	\$22,489.00	\$270.00	\$6,657.23	\$16,101.77	\$30,718.13	\$14,305.95	\$7,557.32	\$5,460.21	\$54,377.22	\$35,867.93	Confianza
	Visitador General	\$22,489.00	\$270.00	\$6,657.23	\$16,101.77	\$30,718.13	\$14,305.95	\$7,557.32	\$5,460.21	\$54,377.22	\$35,867.93	Confianza
	Coordinador Consultivo	\$22,489.00	\$270.00	\$6,657.23	\$16,101.77	\$30,718.13	\$14,305.95	\$7,557.32	\$5,460.21	\$54,377.22	\$35,867.93	Confianza
Director de Área		\$14,672.00	\$284.00	\$3,934.19	\$11,021.81	\$32,724.68	\$7,571.13	\$6,554.78	\$3,340.71	\$50,301.27	\$21,933.65	Confianza
	Analista Especializado Consultivo A	\$14,672.00	\$284.00	\$3,934.19	\$11,021.81	\$32,724.68	\$7,571.13	\$6,554.78	\$3,340.71	\$50,301.27	\$21,933.65	Confianza
	Coordinador Regional	\$14,672.00	\$284.00	\$3,934.19	\$11,021.81	\$32,724.68	\$7,571.13	\$6,554.78	\$3,340.71	\$50,301.27	\$21,933.65	Confianza
	Delegado A	\$14,672.00	\$284.00	\$3,934.19	\$11,021.81	\$32,724.68	\$7,571.13	\$6,554.78	\$3,340.71	\$50,301.27	\$21,933.65	Confianza
	Comisario A	\$14,672.00	\$284.00	\$3,934.19	\$11,021.81	\$32,724.68	\$7,571.13	\$6,554.78	\$3,340.71	\$50,301.27	\$21,933.65	Confianza
Subdirector		\$8,364.00	\$284.00	\$1,837.89	\$6,810.11	\$22,330.30	\$4,452.95	\$4,210.32	\$1,925.99	\$33,350.73	\$13,189.05	Confianza
	Secretario Particular del Titular	\$8,364.00	\$284.00	\$1,837.89	\$6,810.11	\$22,330.30	\$4,452.95	\$4,210.32	\$1,925.99	\$33,350.73	\$13,189.05	Confianza
	Analista Especializado Consultivo B	\$8,364.00	\$284.00	\$1,837.89	\$6,810.11	\$22,330.30	\$4,452.95	\$4,210.32	\$1,925.99	\$33,350.73	\$13,189.05	Confianza
	Subdelegado	\$8,364.00	\$284.00	\$1,837.89	\$6,810.11	\$22,330.30	\$4,452.95	\$4,210.32	\$1,925.99	\$33,350.73	\$13,189.05	Confianza
	Secretario Técnico	\$8,364.00	\$284.00	\$1,837.89	\$6,810.11	\$22,330.30	\$4,452.95	\$4,210.32	\$1,925.99	\$33,350.73	\$13,189.05	Confianza
Jefe de Departamento		\$6,988.00	\$284.00	\$1,206.33	\$6,065.67	\$11,283.15	\$1,971.71	\$2,577.05	\$1,387.25	\$19,925.87	\$9,424.63	Confianza
	Analista Especializado Consultivo C	\$6,988.00	\$284.00	\$1,206.33	\$6,065.67	\$11,283.15	\$1,971.71	\$2,577.05	\$1,387.25	\$19,925.87	\$9,424.63	Confianza
Personal Operativo												
Personal Operativo B		\$8,241.00	\$4,873.00	\$2,197.53	\$10,916.47	\$5,895.95		\$3,828.39		\$20,640.81		Base
Personal Operativo H		\$12,443.00	\$284.00	\$1,548.72	\$11,178.28	\$4,210.50		\$2,127.95		\$17,516.73		Honorarios
Personal Operativo C		\$3,792.00	\$473.00	\$494.96	\$3,770.04	\$12,861.50		\$2,264.71		\$18,896.25		Confianza

Categoría en Tabulador	Homólogos	Sueldo Bruto	Prestaciones Mensuales	Deducciones	Sueldo Neto	Compensación		Prestaciones Anuales		Remuneración Mensual		Categoría (Confianza, base y honorarios)
						Máximo	Mínimo	Máximo	Mínimo	Máximo	Mínimo	
Personal de Categorías												
Educación		\$63,470.24	\$13,942.54	\$22,951.28	\$54,461.50			\$23,409.31		\$77,870.81		Base
Seguridad Pública y Procuración de Justicia		\$7,178.00	\$1,159.77	\$1,629.75	\$6,708.02	\$24,513.00		\$4,299.04		\$35,520.06		Confianza
<p>Para el tabulador de confianza en prestaciones mensuales se considera: despensa y para prestaciones anuales: aguinaldo y prima vacacional mensual.</p> <p>Para el tabulador de base en prestaciones mensuales se considera: despensa, ayuda de varios, apoyo a la economía, apoyo transporte y compensación especial, para prestaciones anuales se considera aguinaldo y prima vacacional mensual.</p> <p>Para el tabulador de seguridad pública se consideran prestaciones mensuales: despensa, percepción J2, percepción CJ y para prestaciones anuales: aguinaldo y prima vacacional mensual.</p> <p>Se considera el 13% de deducción del ISSSTEP que se aplicó a partir de mayo de 2012.</p>												

2 Magisterio

Categoría	Descripción	Nivel de Sueldo	Remuneración Mensual Bruto
ESTATAL			
E0101	Inspector de Jardín de Niños	3	\$ 14,725.22
E0101	Inspector de Jardín de Niños	4	\$ 17,880.76
E0101	Inspector de Jardín de Niños	5	\$ 21,880.43
E0101	Inspector de Jardín de Niños	6	\$ 25,381.26
E0101	Inspector de Jardín de Niños	7	\$ 28,882.15
E0101	Inspector de Jardín de Niños	8	\$ 36,969.14
E0101	Inspector de Jardín de Niños	9	\$ 47,320.53
E0105	Inspector General de Sector de Jardín de Niños	3	\$ 16,448.75
E0105	Inspector General de Sector de Jardín de Niños	4	\$ 19,973.49
E0105	Inspector General de Sector de Jardín de Niños	5	\$ 24,441.24
E0105	Inspector General de Sector de Jardín de Niños	6	\$ 28,351.81
E0105	Inspector General de Sector de Jardín de Niños	7	\$ 32,262.43
E0105	Inspector General de Sector de Jardín de Niños	8	\$ 41,295.89
E0105	Inspector General de Sector de Jardín de Niños	9	\$ 52,858.74
E0119	Director de Preescolar de Tiempo Completo	4	\$ 12,613.06
E0121	Directora de Jardín de Niños	3	\$ 8,059.86
E0121	Directora de Jardín de Niños	4	\$ 10,961.42
E0121	Directora de Jardín de Niños	5	\$ 14,688.27
E0121	Directora de Jardín de Niños	6	\$ 17,038.42

Categoría	Descripción	Nivel de Sueldo	Remuneración Mensual Bruto
E0121	Directora de Jardín de Niños	7	\$ 19,388.56
E0121	Directora de Jardín de Niños	8	\$ 24,817.34
E0121	Directora de Jardín de Niños	9	\$ 31,766.20
E0181	Maestra de Jardín de Niños	3	\$ 6,633.63
E0181	Maestra de Jardín de Niños	4	\$ 9,021.94
E0181	Maestra de Jardín de Niños	5	\$ 12,089.15
E0181	Maestra de Jardín de Niños	6	\$ 14,023.80
E0181	Maestra de Jardín de Niños	7	\$ 15,957.65
E0181	Maestra de Jardín de Niños	8	\$ 20,426.05
E0181	Maestra de Jardín de Niños	9	\$ 26,145.12
E0183	Pianista	3	\$ 303.39
E0183	Pianista	4	\$ 412.63
E0183	Pianista	5	\$ 552.93
E0183	Pianista	7	\$ 729.79
E0183	Pianista	8	\$ 934.42
E0187	Auxiliar de Educadora	3	\$ 6,528.83
E0199	Maestra de Jardín de Niños 3/4 de Tiempo en Curso con Fortalecimiento	3	\$ 8,756.17
E0205	Inspector General del Sector de Primaria	3	\$ 16,448.75
E0205	Inspector General del Sector de Primaria	4	\$ 19,973.49
E0205	Inspector General del Sector de Primaria	5	\$ 24,441.24
E0205	Inspector General del Sector de Primaria	6	\$ 28,351.81
E0205	Inspector General del Sector de Primaria	7	\$ 32,262.43
E0205	Inspector General del Sector de Primaria	8	\$ 41,295.89
E0205	Inspector General del Sector de Primaria	9	\$ 52,858.74
EE0101	Pagos Extraordinarios de Educación	3	\$ 0.00
E0201	Inspector de Zona de Enseñanza Primaria	3	\$ 14,725.33
E0201	Inspector de Zona de Enseñanza Primaria	4	\$ 17,880.76
E0201	Inspector de Zona de Enseñanza Primaria	5	\$ 21,880.43
E0201	Inspector de Zona de Enseñanza Primaria	6	\$ 25,381.26
E0201	Inspector de Zona de Enseñanza Primaria	7	\$ 28,882.15
E0201	Inspector de Zona de Enseñanza Primaria	8	\$ 36,969.14
E0201	Inspector de Zona de Enseñanza Primaria	9	\$ 47,320.53
E0219	Director de Primaria de Tiempo Completo	3	\$ 14,468.36
E0219	Director de Primaria de Tiempo Completo	4	\$ 14,428.69

Categoría	Descripción	Nivel de Sueldo	Remuneración Mensual Bruto
E0221	Director de Primaria	3	\$ 8,059.86
E0221	Director de Primaria	4	\$ 10,961.42
E0221	Director de Primaria	5	\$ 14,688.27
E0221	Director de Primaria	6	\$ 17,038.42
E0221	Director de Primaria	7	\$ 19,338.56
E0221	Director de Primaria	8	\$ 24,817.34
E0221	Director de Primaria	9	\$ 31,766.20
E0226	Director de Primaria Nocturna	3	\$ 3,999.05
E0226	Director de Primaria Nocturna	4	\$ 5,166.98
E0226	Director de Primaria Nocturna	5	\$ 6,653.39
E0226	Director de Primaria Nocturna	7	\$ 9,246.76
E0226	Director de Primaria Nocturna	8	\$ 12,228.76
E0226	Director de Primaria Nocturna	9	\$ 16,058.58
E0281	Maestro de Grupo de Primaria	3	\$ 6,633.63
E0281	Maestro de Grupo de Primaria	4	\$ 9,021.94
E0281	Maestro de Grupo de Primaria	5	\$ 12,089.15
E0281	Maestro de Grupo de Primaria	6	\$ 14,023.80
E0281	Maestro de Grupo de Primaria	7	\$ 15,957.65
E0281	Maestro de Grupo de Primaria	8	\$ 20,426.05
E0281	Maestro de Grupo de Primaria	9	\$ 26,145.12
E0285	Maestro de Tiempo Completo Mixto	3	\$ 12,671.00
E0286	Maestro de Grupo Primaria Nocturna	3	\$ 3,249.65
E0286	Maestro de Grupo Primaria Nocturna	4	\$ 4,416.94
E0286	Maestro de Grupo Primaria Nocturna	5	\$ 5,918.92
E0286	Maestro de Grupo Primaria Nocturna	7	\$ 7,812.53
E0286	Maestro de Grupo Primaria Nocturna	8	\$ 10,000.08
E0286	Maestro de Grupo Primaria Nocturna	9	\$ 12,804.31
E0298	Maestro de Grupo Primaria Nocturna con Fortalecimiento Curricular	3	\$ 4,209.11
E0299	Maestro de Grupo de 3/4 de Tiempo con Fortalecimiento Curricular	3	\$ 8,756.17
AD2101	Auxiliar	3	\$ 1,439.11
E0301	Inspector General de Segunda Enseñanza	3	\$ 21,221.54
E0301	Inspector General de Segunda Enseñanza	4	\$ 25,767.04
E0301	Inspector General de Segunda Enseñanza	5	\$ 32,613.90
E0301	Inspector General de Segunda Enseñanza	7	\$ 43,050.34

Categoría	Descripción	Nivel de Sueldo	Remuneración Mensual Bruto
E0301	Inspector General de Segunda Enseñanza	8	\$ 55,104.47
E0321	Director de Secundaria	3	\$ 19,067.67
E0321	Director de Secundaria	4	\$ 23,153.58
E0321	Director de Secundaria	5	\$ 29,303.79
E0321	Director de Secundaria	6	\$ 30,261.55
E0321	Director de Secundaria	7	\$ 38,680.99
E0321	Director de Secundaria	8	\$ 49,511.65
E0341	Subdirector Secretario de Secundaria Foránea	3	\$ 18,334.07
E0341	Subdirector Secretario de Secundaria Foránea	4	\$ 22,262.83
E0341	Subdirector Secretario de Secundaria Foránea	5	\$ 28,176.36
E0341	Subdirector Secretario de Secundaria Foránea	7	\$ 37,192.78
E0361	Profesor de Enseñanza de Adiestramiento de Secundaria Foránea	3	\$ 333.56
E0361	Profesor de Enseñanza de Adiestramiento de Secundaria Foránea	4	\$ 453.44
E0363	Profesor de Enseñanza Secundaria	3	\$ 345.06
E0363	Profesor de Enseñanza Secundaria	4	\$ 469.15
E0363	Profesor de Enseñanza Secundaria	5	\$ 628.70
E0363	Profesor de Enseñanza Secundaria	6	\$ 791.05
E0363	Profesor de Enseñanza Secundaria	7	\$ 830.03
E0363	Profesor de Enseñanza Secundaria	8	\$ 1,062.32
E0363	Profesor de Enseñanza Secundaria	9	\$ 1,359.63
E0365	Profesor de Adiestramiento de Secundaria	3	\$ 345.06
E0365	Profesor de Adiestramiento de Secundaria	4	\$ 469.15
E0365	Profesor de Adiestramiento de Secundaria	5	\$ 628.70
E0365	Profesor de Adiestramiento de Secundaria	7	\$ 830.03
E0365	Profesor de Adiestramiento de Secundaria	8	\$ 1,062.32
E0392	Horas de Enseñanza Secundaria para Fortalecimiento	3	\$ 345.06
E0392	Horas de Enseñanza Secundaria para Fortalecimiento	4	\$ 469.15
E0392	Horas de Enseñanza Secundaria para Fortalecimiento	5	\$ 628.70
E0392	Horas de Enseñanza Secundaria para Fortalecimiento	6	\$ 791.05
E0392	Horas de Enseñanza Secundaria para Fortalecimiento	7	\$ 830.03
E0392	Horas de Enseñanza Secundaria para Fortalecimiento	8	\$ 1,062.32
Q0123	Educación Docente	3	\$ 10,041.91
E0401	Inspector de Capacitación para y en el Trabajo	3	\$ 21,221.54
E0401	Inspector de Capacitación para y en el Trabajo	4	\$ 25,769.04

Categoría	Descripción	Nivel de Sueldo	Remuneración Mensual Bruto
E0401	Inspector de Capacitación para y en el Trabajo	5	\$ 32,613.90
E0401	Inspector de Capacitación para y en el Trabajo	7	\$ 43,050.34
E0401	Inspector de Capacitación para y en el Trabajo	8	\$ 55,104.47
E0421	Director de Escuela Secundaria Técnica	3	\$ 19,067.67
E0421	Director de Escuela Secundaria Técnica	4	\$ 23,153.58
E0421	Director de Escuela Secundaria Técnica	5	\$ 29,303.79
E0441	Subdirector Secretario de Secundaria Técnica Foráneo	3	\$ 18,334.07
E0441	Subdirector Secretario de Secundaria Técnica Foráneo	4	\$ 22,262.83
E0461	Profesor de Adiestramiento de Secundaria Técnica Foránea	3	\$ 333.56
E0463	Profesor de Enseñanza Técnica	3	\$ 345.06
E0463	Profesor de Enseñanza Técnica	4	\$ 469.15
E0463	Profesor de Enseñanza Técnica	5	\$ 628.70
E0463	Profesor de Enseñanza Técnica	7	\$ 830.03
E0463	Profesor de Enseñanza Técnica	8	\$ 1,062.72
E0465	Profesor de Adiestramiento de Secundaria Técnica	3	\$ 345.06
E0465	Profesor de Adiestramiento de Secundaria Técnica	4	\$ 469.15
E0465	Profesor de Adiestramiento de Secundaria Técnica	5	\$ 628.70
E0465	Profesor de Adiestramiento de Secundaria Técnica	7	\$ 830.17
E0492	Horas de Enseñanza de Secundaria Técnica para Fortalecimiento	3	\$ 345.06
E0492	Horas de Enseñanza de Secundaria Técnica para Fortalecimiento	4	\$ 469.15
E0492	Horas de Enseñanza de Secundaria Técnica para Fortalecimiento	5	\$ 628.70
E0629	Director de Educación Especial	3	\$ 8,162.44
E0629	Director de Educación Especial	4	\$ 11,100.95
E0629	Director de Educación Especial	5	\$ 14,875.25
E0629	Director de Educación Especial	6	\$ 17,255.27
E0629	Director de Educación Especial	7	\$ 19,635.35
E0663	Educación de Horas de Preparatoria	3	\$ 345.06
E0687	Maestro de Educación Especial	3	\$ 6,917.96
E0687	Maestro de Educación Especial	4	\$ 9,408.95
E0687	Maestro de Educación Especial	5	\$ 12,608.39
E0687	Maestro de Educación Especial	6	\$ 14,625.40
E0687	Maestro de Educación Especial	7	\$ 16,642.75
E0687	Maestro de Educación Especial	8	\$ 21,302.52
E0689	Maestro Psicólogo Orientador para Educación Especial	3	\$ 6,917.96

Categoría	Descripción	Nivel de Sueldo	Remuneración Mensual Bruto
E0689	Maestro Psicólogo Orientador para Educación Especial	4	\$ 9,408.95
E0689	Maestro Psicólogo Orientador para Educación Especial	5	\$ 12,608.39
E0689	Maestro Psicólogo Orientador para Educación Especial	7	\$ 16,642.75
E0689	Maestro Psicólogo Orientador para Educación Especial	8	\$ 21,302.55
E0701	Inspector de Educación Física	3	\$ 21,221.54
E0701	Inspector de Educación Física	4	\$ 25,769.04
E0701	Inspector de Educación Física	5	\$ 32,613.90
E0701	Inspector de Educación Física	6	\$ 32,683.97
E0701	Inspector de Educación Física	7	\$ 43,050.34
E0701	Inspector de Educación Física	8	\$ 55,104.47
E0701	Inspector de Educación Física	9	\$ 70,533.70
E0761	Profesor de Educación Física	3	\$ 333.56
E0761	Profesor de Educación Física	4	\$ 453.44
E0761	Profesor de Educación Física	5	\$ 607.63
E0763	Profesor Normalista de Educación Física	3	\$ 345.06
E0763	Profesor Normalista de Educación Física	4	\$ 469.15
E0763	Profesor Normalista de Educación Física	5	\$ 628.70
E0763	Profesor Normalista de Educación Física	6	\$ 791.05
E0763	Profesor Normalista de Educación Física	7	\$ 830.03
E0763	Profesor Normalista de Educación Física	8	\$ 1,062.32
E0792	Horas de Educación Física para Fortalecimiento Curricular	3	\$ 345.06
E0792	Horas de Educación Física para Fortalecimiento Curricular	4	\$ 469.15
E0792	Horas de Educación Física para Fortalecimiento Curricular	5	\$ 628.70
E0792	Horas de Educación Física para Fortalecimiento Curricular	6	\$ 791.05
E0792	Horas de Educación Física para Fortalecimiento Curricular	7	\$ 830.03
E0792	Horas de Educación Física para Fortalecimiento Curricular	8	\$ 1,062.32
E2709	Jefe de Sector de Telesecundaria Foráneo	3	\$ 21,221.54
E2709	Jefe de Sector de Telesecundaria Foráneo	4	\$ 25,769.04
E2709	Jefe de Sector de Telesecundaria Foráneo	5	\$ 32,613.90
E2709	Jefe de Sector de Telesecundaria Foráneo	7	\$ 43,050.34
E2709	Jefe de Sector de Telesecundaria Foráneo	8	\$ 55,104.47
E1067	Profesor de Enseñanzas Artísticas para Postprimarias	3	\$ 338.00
E0925	Director de Capacitación para y en el Trabajo	3	\$ 12,652.31
E0925	Director de Capacitación para y en el Trabajo	4	\$ 15,363.54

Categoría	Descripción	Nivel de Sueldo	Remuneración Mensual Bruto
E0963	Profesor de Enseñanza Tecnológica	3	\$ 345.06
E0963	Profesor de Enseñanza Tecnológica	4	\$ 469.15
E0963	Profesor de Enseñanza Tecnológica	5	\$ 628.70
E0965	Profesor Instructor de Capacitación para y en el Trabajo	3	\$ 345.06
E0965	Profesor Instructor de Capacitación para y en el Trabajo	4	\$ 469.15
E0965	Profesor Instructor de Capacitación para y en el Trabajo	5	\$ 628.70
E0965	Profesor Instructor de Capacitación para y en el Trabajo	7	\$ 830.03
E0965	Profesor Instructor de Capacitación para y en el Trabajo	8	\$ 1,062.32
E0965	Profesor Instructor de Capacitación para y en el Trabajo	9	\$ 1,360.12
E0973	Profesor de Enseñanza Técnica Superior	3	\$ 345.06
E0992	Horas de Instructor de Capacitación para y el Trabajo con Fortalecimiento	3	\$ 345.06
E0992	Horas de Instructor de Capacitación para y el Trabajo con Fortalecimiento	4	\$ 469.15
E0992	Horas de Instructor de Capacitación para y el Trabajo con Fortalecimiento	5	\$ 628.70
E0992	Horas de Instructor de Capacitación para y el Trabajo con Fortalecimiento	7	\$ 830.03
E0992	Horas de Instructor de Capacitación para y el Trabajo con Fortalecimiento	8	\$ 1,062.32
E1609	Jefe "E" de Taller	3	\$ 7,896.66
E2331	Prefecto de Estudios "A"	3	\$ 6,748.95
E2333	Prefecto de Estudios "B"	3	\$ 6,763.98
E2335	Prefecto de Estudios "C"	3	\$ 6,858.18
E0351	Jefe de Enseñanza Secundaria Foránea	3	\$ 20,020.38
E0351	Jefe de Enseñanza Secundaria Foránea	4	\$ 24,310.48
E0351	Jefe de Enseñanza Secundaria Foránea	5	\$ 30,767.91
E2711	Inspector de Zona Maestro de Telesecundaria	3	\$ 20,020.38
E2711	Inspector de Zona Maestro de Telesecundaria	4	\$ 24,310.48
E2711	Inspector de Zona Maestro de Telesecundaria	5	\$ 30,767.91
E2711	Inspector de Zona Maestro de Telesecundaria	7	\$ 40,613.69
E2711	Inspector de Zona Maestro de Telesecundaria	8	\$ 51,985.48
E2725	Director de Telesecundarias	3	\$ 19,067.67
E2725	Director de Telesecundarias	4	\$ 23,153.69
E2725	Director de Telesecundarias	5	\$ 29,303.79
E2725	Director de Telesecundarias	7	\$ 38,680.99
E2781	Maestro de Telesecundaria	3	\$ 10,351.74
E2781	Maestro de Telesecundaria	4	\$ 14,074.41
E2781	Maestro de Telesecundaria	5	\$ 18,860.93

Categoría	Descripción	Nivel de Sueldo	Remuneración Mensual Bruto
E2781	Maestro de Telesecundaria	7	\$ 24,900.87
E2781	Maestro de Telesecundaria	8	\$ 31,869.77
E2792	Horas de Telesecundaria para el Fortalecimiento Curricular	3	\$ 2,070.34
E2792	Horas de Telesecundaria para el Fortalecimiento Curricular	4	\$ 2,814.89
E2792	Horas de Telesecundaria para el Fortalecimiento Curricular	5	\$ 3,772.18
E2792	Horas de Telesecundaria para el Fortalecimiento Curricular	7	\$ 4,980.17
E2792	Horas de Telesecundaria para el Fortalecimiento Curricular	8	\$ 6,373.96
E4501	Homologado Profesor de Asignatura Preparatoria "A"	3	\$ 126.40
E4517	Profesor de Asignatura "B"	3	\$ 340.35
E4623	Profesor Asociado 1/2 T. "A"	3	\$ 6,113.95
E4625	Profesor Asociado 1/2 T. "B"	3	\$ 6,878.20
E4627	Profesor Titulado 1/2 T. "A"	3	\$ 8,930.28
E4629	Profesor Titulado 1/2 T. "B"	3	\$ 10,555.65
E4723	Profesor Asociado 3/4 T. "A"	3	\$ 9,170.93
E4725	Profesor Asociado 3/4 T. "B"	3	\$ 10,317.30
E4727	Profesor Titulado 3/4 T. "A"	3	\$ 13,395.41
E4729	Profesor Titulado 3/4 T. "B"	3	\$ 15,833.48
E4823	Profesor Asociado T/C "A"	3	\$ 12,227.90
E4825	Profesor Asociado T/C "B"	3	\$ 13,756.40
E4827	Profesor Titulado T/C "A"	3	\$ 17,860.55
E4829	Profesor Titulado T/C "B"	3	\$ 21,111.30
E7217	Profesor Investigador de Enseñanza Superior Titular "C" T/C	3	\$ 17,287.56
E7305	Profesor Investigador de Enseñanza Superior	3	\$ 340.35
E7607	Profesor Asociado 1/2 T. "A"	3	\$ 6,113.95
E7609	Profesor Asociado 1/2 T. "B"	3	\$ 6,878.20
E7611	Profesor Asociado 1/2 T. "C"	3	\$ 7,737.95
E7613	Profesor Titulado 1/2 T. "A"	3	\$ 8,930.28
E7615	Profesor Titulado 1/2 T. "B"	3	\$ 10,555.65
E7617	Profesor Titulado 1/2 T. "C"	3	\$ 12,477.88
E7707	Profesor Asociado 3/4 T. "A"	3	\$ 9,170.93
E7709	Profesor Asociado 3/4 T. "B"	3	\$ 10,317.30
E7711	Profesor Asociado 3/4 T. "C"	3	\$ 11,606.93
E7713	Profesor Titulado 3/4 T. "A"	3	\$ 13,395.41
E7715	Profesor Titulado 3/4 T. "B"	3	\$ 15,833.48

Categoría	Descripción	Nivel de Sueldo	Remuneración Mensual Bruto
E7717	Profesor Titulado 3/4 T. "C"	3	\$ 18,716.81
E7807	Profesor Asociado T/C "A"	3	\$ 12,227.90
E7809	Profesor Asociado T/C "B"	3	\$ 13,756.40
E7811	Profesor Asociado T/C "C"	3	\$ 15,475.90
E7813	Profesor Titulado T/C "A"	3	\$ 17,860.55
E7815	Profesor Titulado T/C "B"	3	\$ 21,111.30
E7817	Profesor Titulado T/C "C"	3	\$ 24,955.75
E7905	Profesor de Asignatura "B"	3	\$ 340.35
E8009	Homologado Profesor de Asignatura Normal	3	\$ 63.61
A7504	Secretaria de Funcionario "A"	3	\$ 2,309.17
A7505	Secretaria de Funcionario "B"	3	\$ 2,309.17
A7506	Secretaria de Funcionario "C"	3	\$ 2,676.24
A7507	Secretaria de Jefe de Departamento "A"	3	\$ 1,935.42
A7508	Secretaria de Jefe de Departamento "B"	3	\$ 2,054.99
A7509	Secretaria de Jefe de Departamento "C"	3	\$ 2,309.17
A7516	Oficial Administrativo Especializado "A"	3	\$ 2,169.00
A7517	Oficial Administrativo Especializado "B"	3	\$ 2,224.61
A7518	Oficial Administrativo Especializado	3	\$ 2,812.75
A7519	Oficial Administrativo "A"	3	\$ 2,812.75
A7520	Oficial Administrativo "B"	3	\$ 1,935.42
A7521	Oficial Administrativo "C"	3	\$ 2,812.75
P7539	Analista Especializado "C" "C"	3	\$ 8,819.60
P7541	Analista Especializado "B" "B"	3	\$ 2,896.05
P7542	Analista Especializado "B" "C"	3	\$ 6,249.10
S7501	Oficial de Servicio Especializado "A"	3	\$ 2,103.53
S7502	Oficial de Servicio Especializado "B"	3	\$ 2,271.68
S7503	Oficial de Servicio Especializado "C"	3	\$ 2,569.47
S7504	Oficial de Servicio "A"	3	\$ 2,103.53
S7505	Oficial de Servicio "B"	3	\$ 1,716.35
S7506	Oficial de Servicio "C"	3	\$ 2,103.53
S7507	Auxiliar de Servicio "A"	3	\$ 1,474.73
S7508	Auxiliar de Servicio "B"	3	\$ 1,532.55
S7509	Auxiliar de Servicio "C"	3	\$ 1,951.69
ES7502	Bibliotecario B "B"	3	\$ 2,180.77

Categoría	Descripción	Nivel de Sueldo	Remuneración Mensual Bruto
ES7503	Bibliotecario B "C"	3	\$ 2,676.24
IA04003	Analista de Sistemas Administrativos	3	\$ 6,249.10
IA08016	Secretaria de Director de Plantel	3	\$ 5,951.20
IA08029	Secretaria de Jefe de Departamento	3	\$ 5,102.95
IS06006	Auxiliar de Intendencia	3	\$ 4,653.85
IS07002	Oficial de Servicio Especializado	3	\$ 5,658.25
IS08012	Oficial de Servicios	3	\$ 4,866.05
IT07503	Técnico Bibliotecario	3	\$ 5,951.20
E7503	Bibliotecario "C"	3	\$ 4,369.95
F12812	Programador Especializado	3	\$ 6,011.38
CF10859	Jefe de Departamento	3	\$ 9,194.94
CF12804	Analista Programador	3	\$ 6,402.45
CF12812	Programador Especializado	3	\$ 6,011.38
CF12814	Especialista en Teleinformática	3	\$ 6,521.08
CF12825	Analista de Sistemas Macrocomputacionales	3	\$ 6,521.08
CF52118	Director General	3	\$ 13,253.38
CF52317	Director de Área	3	\$ 10,827.12
A01801	Auxiliar Administrativo	3	\$ 175.15
A01802	Administrativo Especializado	3	\$ 5,094.53
A01803	Administrativo Especializado	3	\$ 5,094.53
A01804	Auxiliar de Administrador	3	\$ 5,094.53
A01805	Auxiliar de Administrador	3	\$ 5,094.53
A01806	Analista Administrativo	3	\$ 6,221.55
A01807	Jefe de Oficina	3	\$ 6,521.08
A02801	Recepcionista	3	\$ 1,875.45
A02802	Agente de Información	3	\$ 4,705.66
A02804	Promotor de Relaciones Publicas	3	\$ 5,150.12
A02806	Asistente de Relaciones Publicas	3	\$ 2,019.56
A03801	Mecanógrafa	3	\$ 5,094.53
A03802	Taquimecanógrafa	3	\$ 5,094.53
A03803	Secretaria de Apoyo	3	\$ 5,329.60
A03804	Secretaria "C"	3	\$ 5,853.65
C02801	Operador de Equipo de Comunicaciones	3	\$ 4,922.80
C02802	Operador de Equipo de Comunicaciones	3	\$ 5,094.53

Categoría	Descripción	Nivel de Sueldo	Remuneración Mensual Bruto
P02802	Médico	3	\$ 6,521.08
P03802	Dentista Cirujano	3	\$ 6,521.08
P04803	Psicólogo	3	\$ 6,521.08
P05802	Médico	3	\$ 6,023.33
P06802	Dentista Cirujano	3	\$ 2,903.00
S01801	Auxiliar de Servicios de Mantenimiento	3	\$ 175.15
S01803	Oficial de Servicios de Mantenimiento	3	\$ 5,094.53
S01804	Jefe de Servicio y Mantenimiento	3	\$ 5,094.53
S01806	Asistente de Servicio en Plantel	3	\$ 2,261.29
S01807	Oficial de Mantenimiento y Servicio	3	\$ 5,094.53
S01808	Oficial de Mantenimiento y Servicio	3	\$ 2,342.64
S01812	Auxiliar de Servicios y Mantenimiento en Plantel	3	\$ 5,094.53
S02805	Ecónomo	3	\$ 2,809.51
S03802	Chofer	3	\$ 5,575.68
S05804	Auxiliar de Impresión y Fotocopia	3	\$ 2,019.56
S05805	Técnico Medio en Imprenta	3	\$ 5,718.44
S08801	Mecánico	3	\$ 2,056.77
S08802	Oficial de Mantenimiento Mecánico	3	\$ 5,718.44
S09801	Electricista	3	\$ 5,329.60
S10802	Técnico en Mantenimiento Equipo Comunicación	3	\$ 2,809.51
S18812	Auxiliar de Servicios y Mantenimiento en Plantel	3	\$ 5,094.53
T03802	Técnico	3	\$ 5,094.53
T03803	Técnico Medio	3	\$ 5,853.65
T03804	Técnico Especializado	3	\$ 6,402.45
T04802	Bailarín	3	\$ 2,563.49
T04803	Músico	3	\$ 5,094.53
T05801	Auxiliar de Biblioteca	3	\$ 5,094.53
T05802	Técnico Bibliotecario	3	\$ 5,094.53
T05808	Técnico Bibliotecario	3	\$ 5,853.65
T06801	Capturista	3	\$ 2,019.56
T06802	Coordinador Técnico en Computación	3	\$ 3,041.00
T06803	Coordinador Técnico en Computación	3	\$ 6,221.55
T08803	Dibujante	3	\$ 5,718.44
T09801	Enfermera	3	\$ 5,329.60

Categoría	Descripción	Nivel de Sueldo	Remuneración Mensual Bruto
T09802	Enfermera Especializada	3	\$ 6,011.38
T13801	Auxiliar de Fotógrafo	3	\$ 2,403.10
T13803	Fotógrafo	3	\$ 2,679.71
T14802	Niñera	3	\$ 5,853.65
T14805	Puericultor	3	\$ 6,521.08
T16801	Auxiliar de Laboratorista	3	\$ 5,094.53
T16802	Técnico Laboratorista	3	\$ 2,568.13
T16803	Laboratorista	3	\$ 5,329.60
T17802	Operador Equipo Especializado	3	\$ 3,074.38
T26802	Pasante de Trabajo Social	3	\$ 5,329.60
T26803	Trabajadora Social	3	\$ 6,221.55
ED01804	Especialista en Sistemas de Capacitación	3	\$ 2,006.06
ED01807	Institucional de la Secretaría de Educación Pública	3	\$ 2,093.93
ED02809	Pedagogo Especializado	3	\$ 5,853.65
FEDERAL			
E0101	Inspectora de Jardines de Niños, Foránea	1	\$ 14,176.02
E0101	Inspectora de Jardines de Niños, Foránea	3	\$ 14,566.81
E0101	Inspectora de Jardines de Niños, Foránea	4	\$ 17,688.26
E0101	Inspectora de Jardines de Niños, Foránea	5	\$ 21,644.89
E0101	Inspectora de Jardines de Niños, Foránea	6	\$ 25,108.03
E0101	Inspectora de Jardines de Niños, Foránea	7	\$ 28,571.22
E0101	Inspectora de Jardines de Niños, Foránea	8	\$ 36,571.16
E0101	Inspectora de Jardines de Niños, Foránea	9	\$ 46,811.12
E0105	Inspector General del Sector de Jardín de Niños, Foráneo	1	\$ 15,789.35
E0105	Inspector General del Sector de Jardín de Niños, Foráneo	3	\$ 16,266.36
E0105	Inspector General del Sector de Jardín de Niños, Foráneo	4	\$ 19,752.02
E0105	Inspector General del Sector de Jardín de Niños, Foráneo	5	\$ 24,170.23
E0105	Inspector General del Sector de Jardín de Niños, Foráneo	6	\$ 28,037.43
E0105	Inspector General del Sector de Jardín de Niños, Foráneo	7	\$ 31,904.69
E0105	Inspector General del Sector de Jardín de Niños, Foráneo	8	\$ 40,837.99
E0105	Inspector General del Sector de Jardín de Niños, Foráneo	9	\$ 52,272.63
E0113	Inspectora para Centros de Desarrollo Infantil	1	\$ 14,176.02
E0113	Inspectora para Centros de Desarrollo Infantil	3	\$ 14,566.81
E0113	Inspectora para Centros de Desarrollo Infantil	4	\$ 17,688.26

Categoría	Descripción	Nivel de Sueldo	Remuneración Mensual Bruto
E0113	Inspectora para Centros de Desarrollo Infantil	5	\$ 21,644.89
E0113	Inspectora para Centros de Desarrollo Infantil	7	\$ 28,571.22
E0113	Inspectora para Centros de Desarrollo Infantil	8	\$ 36,571.16
E0113	Inspectora para Centros de Desarrollo Infantil	9	\$ 46,811.12
E0121	Directora de Jardín de Niños, Foránea	3	\$ 7,965.69
E0121	Directora de Jardín de Niños, Foránea	4	\$ 10,833.35
E0121	Directora de Jardín de Niños, Foránea	5	\$ 14,516.66
E0121	Directora de Jardín de Niños, Foránea	6	\$ 16,839.35
E0121	Directora de Jardín de Niños, Foránea	7	\$ 19,162.03
E0121	Directora de Jardín de Niños, Foránea	8	\$ 24,527.38
E0121	Directora de Jardín de Niños, Foránea	9	\$ 31,395.04
E0125	Directora para Centros de Desarrollo Infantil	3	\$ 11,865.52
E0125	Directora para Centros de Desarrollo Infantil	4	\$ 15,425.17
E0125	Directora para Centros de Desarrollo Infantil	5	\$ 20,669.73
E0125	Directora para Centros de Desarrollo Infantil	7	\$ 27,284.03
E0125	Directora para Centros de Desarrollo Infantil	8	\$ 34,923.57
E0125	Directora para Centros de Desarrollo Infantil	9	\$ 44,702.16
E0165	Profesor de Enseñanzas Musicales Elementales para Jardín de Niños	3	\$ 272.82
E0165	Profesor de Enseñanzas Musicales Elementales para Jardín de Niños	4	\$ 370.96
E0165	Profesor de Enseñanzas Musicales Elementales para Jardín de Niños	5	\$ 497.15
E0165	Profesor de Enseñanzas Musicales Elementales para Jardín de Niños	7	\$ 656.08
E0165	Profesor de Enseñanzas Musicales Elementales para Jardín de Niños	8	\$ 839.77
E0165	Profesor de Enseñanzas Musicales Elementales para Jardín de Niños	9	\$ 1,074.96
E0180	Maestra de Jardín de Niños en el Distrito Federal	3	\$ 6,633.63
E0180	Maestra de Jardín de Niños en el Distrito Federal	4	\$ 9,021.94
E0180	Maestra de Jardín de Niños en el Distrito Federal	5	\$ 12,089.15
E0180	Maestra de Jardín de Niños en el Distrito Federal	6	\$ 14,023.80
E0180	Maestra de Jardín de Niños en el Distrito Federal	7	\$ 15,957.65
E0180	Maestra de Jardín de Niños en el Distrito Federal	8	\$ 20,426.05
E0180	Maestra de Jardín de Niños en el Distrito Federal	9	\$ 26,145.12
E0181	Maestra de Jardín de Niños, Foránea	3	\$ 6,633.63
E0181	Maestra de Jardín de Niños, Foránea	4	\$ 9,021.94
E0181	Maestra de Jardín de Niños, Foránea	5	\$ 12,089.15
E0181	Maestra de Jardín de Niños, Foránea	6	\$ 14,023.80

Categoría	Descripción	Nivel de Sueldo	Remuneración Mensual Bruto
E0181	Maestra de Jardín de Niños, Foránea	7	\$ 15,957.65
E0181	Maestra de Jardín de Niños, Foránea	8	\$ 20,426.05
E0181	Maestra de Jardín de Niños, Foránea	9	\$ 26,145.12
E0183	Horas de Acompañante de Música para Jardín de Niños, Foráneo	3	\$ 303.39
E0183	Horas de Acompañante de Música para Jardín de Niños, Foráneo	4	\$ 412.63
E0183	Horas de Acompañante de Música para Jardín de Niños, Foráneo	5	\$ 552.93
E0183	Horas de Acompañante de Música para Jardín de Niños, Foráneo	7	\$ 729.79
E0183	Horas de Acompañante de Música para Jardín de Niños, Foráneo	8	\$ 934.14
E0183	Horas de Acompañante de Música para Jardín de Niños, Foráneo	9	\$ 1,195.70
E0191	Promotor de Comunidad Rural, Técnico en Educación Preescolar	3	\$ 6,408.61
E0195	Educadora para Centros de Desarrollo Infantil	3	\$ 9,432.35
E0195	Educadora para Centros de Desarrollo Infantil	4	\$ 12,828.06
E0195	Educadora para Centros de Desarrollo Infantil	5	\$ 17,189.54
E0195	Educadora para Centros de Desarrollo Infantil	7	\$ 22,690.16
E0195	Educadora para Centros de Desarrollo Infantil	8	\$ 29,043.51
E0195	Educadora para Centros de Desarrollo Infantil	9	\$ 37,175.64
E0199	Maestra de Jardín de Niños de 3/4 de Tiempo en Curso con Fortalecimiento	1	\$ 5,574.42
E0199	Maestra de Jardín de Niños de 3/4 de Tiempo en Curso con Fortalecimiento	3	\$ 8,756.17
E0201	Inspector de Zona de Enseñanza Primaria, Foráneo	1	\$ 14,176.02
E0201	Inspector de Zona de Enseñanza Primaria, Foráneo	3	\$ 14,566.81
E0201	Inspector de Zona de Enseñanza Primaria, Foráneo	4	\$ 17,688.26
E0201	Inspector de Zona de Enseñanza Primaria, Foráneo	5	\$ 21,644.89
E0201	Inspector de Zona de Enseñanza Primaria, Foráneo	6	\$ 25,108.03
E0201	Inspector de Zona de Enseñanza Primaria, Foráneo	7	\$ 28,571.22
E0201	Inspector de Zona de Enseñanza Primaria, Foráneo	8	\$ 36,571.16
E0201	Inspector de Zona de Enseñanza Primaria, Foráneo	9	\$ 46,811.12
E0205	Jefe de Sector de Educación Primaria, Foráneo	1	\$ 15,789.35
E0205	Jefe de Sector de Educación Primaria, Foráneo	3	\$ 16,266.36
E0205	Jefe de Sector de Educación Primaria, Foráneo	4	\$ 19,752.02
E0205	Jefe de Sector de Educación Primaria, Foráneo	5	\$ 24,170.23
E0205	Jefe de Sector de Educación Primaria, Foráneo	6	\$ 28,037.43
E0205	Jefe de Sector de Educación Primaria, Foráneo	7	\$ 31,904.69
E0205	Jefe de Sector de Educación Primaria, Foráneo	8	\$ 40,837.99
E0205	Jefe de Sector de Educación Primaria, Foráneo	9	\$ 52,272.63

Categoría	Descripción	Nivel de Sueldo	Remuneración Mensual Bruto
E0213	Inspector de Internados de Enseñanza Primaria, Foráneo	3	\$ 14,566.81
E0213	Inspector de Internados de Enseñanza Primaria, Foráneo	4	\$ 17,688.26
E0213	Inspector de Internados de Enseñanza Primaria, Foráneo	5	\$ 21,644.89
E0213	Inspector de Internados de Enseñanza Primaria, Foráneo	7	\$ 28,571.22
E0213	Inspector de Internados de Enseñanza Primaria, Foráneo	8	\$ 36,571.16
E0213	Inspector de Internados de Enseñanza Primaria, Foráneo	9	\$ 46,811.12
E0221	Director de Primaria, Foráneo	3	\$ 7,965.69
E0221	Director de Primaria, Foráneo	4	\$ 10,833.35
E0221	Director de Primaria, Foráneo	5	\$ 14,516.66
E0221	Director de Primaria, Foráneo	6	\$ 16,839.35
E0221	Director de Primaria, Foráneo	7	\$ 19,162.03
E0221	Director de Primaria, Foráneo	8	\$ 24,527.38
E0221	Director de Primaria, Foráneo	9	\$ 31,395.04
E0223	Director de Internado de Primaria, Foráneo	3	\$ 11,205.35
E0223	Director de Internado de Primaria, Foráneo	4	\$ 14,073.01
E0223	Director de Internado de Primaria, Foráneo	5	\$ 17,756.32
E0223	Director de Internado de Primaria, Foráneo	7	\$ 22,401.69
E0223	Director de Internado de Primaria, Foráneo	8	\$ 27,767.04
E0223	Director de Internado de Primaria, Foráneo	9	\$ 34,634.71
E0241	Subdirector Secretario de Internado de Primaria, Foráneo	3	\$ 10,608.04
E0241	Subdirector Secretario de Internado de Primaria, Foráneo	4	\$ 13,322.85
E0241	Subdirector Secretario de Internado de Primaria, Foráneo	5	\$ 16,809.82
E0241	Subdirector Secretario de Internado de Primaria, Foráneo	7	\$ 21,207.49
E0241	Subdirector Secretario de Internado de Primaria, Foráneo	8	\$ 26,286.89
E0241	Subdirector Secretario de Internado de Primaria, Foráneo	9	\$ 32,788.43
E0260	Maestro de Adiestramiento de Primaria, en el Distrito Federal	3	\$ 265.48
E0261	Maestro de Adiestramiento de Primaria, Foráneo	3	\$ 265.48
E0265	Maestro de Enseñanzas Artísticas de Internado de Primaria, Foráneo	3	\$ 264.63
E0280	Maestro de Grupo de Primaria, en el Distrito Federal	3	\$ 6,633.63
E0280	Maestro de Grupo de Primaria, en el Distrito Federal	4	\$ 9,021.94
E0280	Maestro de Grupo de Primaria, en el Distrito Federal	5	\$ 12,089.15
E0280	Maestro de Grupo de Primaria, en el Distrito Federal	6	\$ 14,023.80
E0280	Maestro de Grupo de Primaria, en el Distrito Federal	7	\$ 15,957.65
E0280	Maestro de Grupo de Primaria, en el Distrito Federal	8	\$ 20,426.05

Categoría	Descripción	Nivel de Sueldo	Remuneración Mensual Bruto
E0280	Maestro de Grupo de Primaria, en el Distrito Federal	9	\$ 26,145.12
E0281	Maestro de Grupo de Primaria, Foráneo	3	\$ 6,633.63
E0281	Maestro de Grupo de Primaria, Foráneo	4	\$ 9,021.94
E0281	Maestro de Grupo de Primaria, Foráneo	5	\$ 12,089.15
E0281	Maestro de Grupo de Primaria, Foráneo	6	\$ 14,023.80
E0281	Maestro de Grupo de Primaria, Foráneo	7	\$ 15,957.65
E0281	Maestro de Grupo de Primaria, Foráneo	8	\$ 20,426.05
E0281	Maestro de Grupo de Primaria, Foráneo	9	\$ 26,145.12
E0289	Maestro "A" de Primaria Rural	3	\$ 6,633.63
E0289	Maestro "A" de Primaria Rural	4	\$ 9,021.94
E0289	Maestro "A" de Primaria Rural	5	\$ 12,089.15
E0289	Maestro "A" de Primaria Rural	6	\$ 14,023.80
E0289	Maestro "A" de Primaria Rural	7	\$ 15,957.65
E0289	Maestro "A" de Primaria Rural	8	\$ 20,426.05
E0289	Maestro "A" de Primaria Rural	9	\$ 26,145.12
E0291	Maestro "B" de Primaria Rural	3	\$ 6,633.63
E0291	Maestro "B" de Primaria Rural	4	\$ 9,021.94
E0291	Maestro "B" de Primaria Rural	5	\$ 12,089.15
E0291	Maestro "B" de Primaria Rural	6	\$ 14,023.80
E0291	Maestro "B" de Primaria Rural	7	\$ 15,957.65
E0291	Maestro "B" de Primaria Rural	8	\$ 20,426.05
E0291	Maestro "B" de Primaria Rural	9	\$ 26,145.12
E0299	Maestro de Grupo de Primaria de 3/4 de Tiempo en Curso con Fortalecimiento	1	\$ 5,574.42
E0299	Maestro de Grupo de Primaria de 3/4 de Tiempo en Curso con Fortalecimiento	3	\$ 8,756.17
E0301	Inspector General de Segunda Enseñanza, Foráneo	1	\$ 20,729.91
E0301	Inspector General de Segunda Enseñanza, Foráneo	3	\$ 21,012.19
E0301	Inspector General de Segunda Enseñanza, Foráneo	4	\$ 25,514.83
E0301	Inspector General de Segunda Enseñanza, Foráneo	5	\$ 32,292.17
E0301	Inspector General de Segunda Enseñanza, Foráneo	7	\$ 42,625.66
E0301	Inspector General de Segunda Enseñanza, Foráneo	8	\$ 54,560.87
E0301	Inspector General de Segunda Enseñanza, Foráneo	9	\$ 69,837.90
E0321	Director de Secundaria Foránea	1	\$ 18,625.36
E0321	Director de Secundaria Foránea	3	\$ 18,879.35
E0321	Director de Secundaria Foránea	4	\$ 22,924.91

Categoría	Descripción	Nivel de Sueldo	Remuneración Mensual Bruto
E0321	Director de Secundaria Foránea	5	\$ 29,014.37
E0321	Director de Secundaria Foránea	7	\$ 38,298.96
E0321	Director de Secundaria Foránea	8	\$ 49,022.66
E0321	Director de Secundaria Foránea	9	\$ 62,749.02
E0327	Director de Secundaria, para Trabajadores, Foráneo	1	\$ 18,625.36
E0327	Director de Secundaria, para Trabajadores, Foráneo	3	\$ 18,879.35
E0327	Director de Secundaria, para Trabajadores, Foráneo	4	\$ 22,924.91
E0327	Director de Secundaria, para Trabajadores, Foráneo	5	\$ 29,014.37
E0327	Director de Secundaria, para Trabajadores, Foráneo	7	\$ 38,298.96
E0327	Director de Secundaria, para Trabajadores, Foráneo	8	\$ 49,022.66
E0327	Director de Secundaria, para Trabajadores, Foráneo	9	\$ 62,749.02
E0341	Subdirector Secretario de Secundaria Foránea	1	\$ 17,909.01
E0341	Subdirector Secretario de Secundaria Foránea	3	\$ 18,152.98
E0341	Subdirector Secretario de Secundaria Foránea	4	\$ 22,042.93
E0341	Subdirector Secretario de Secundaria Foránea	5	\$ 27,898.05
E0341	Subdirector Secretario de Secundaria Foránea	7	\$ 36,825.42
E0341	Subdirector Secretario de Secundaria Foránea	8	\$ 47,136.54
E0341	Subdirector Secretario de Secundaria Foránea	9	\$ 60,334.80
E0345	Subdirector Secretario de Secundaria Nocturna, Foránea	3	\$ 18,152.98
E0345	Subdirector Secretario de Secundaria Nocturna, Foránea	4	\$ 22,042.93
E0345	Subdirector Secretario de Secundaria Nocturna, Foránea	5	\$ 27,898.05
E0345	Subdirector Secretario de Secundaria Nocturna, Foránea	7	\$ 36,825.42
E0345	Subdirector Secretario de Secundaria Nocturna, Foránea	8	\$ 47,136.54
E0345	Subdirector Secretario de Secundaria Nocturna, Foránea	9	\$ 60,334.80
E0351	Jefe de Enseñanza Secundaria, Foráneo	1	\$ 19,556.73
E0351	Jefe de Enseñanza Secundaria, Foráneo	3	\$ 19,822.75
E0351	Jefe de Enseñanza Secundaria, Foráneo	4	\$ 24,070.50
E0351	Jefe de Enseñanza Secundaria, Foráneo	5	\$ 30,464.19
E0351	Jefe de Enseñanza Secundaria, Foráneo	7	\$ 40,212.77
E0351	Jefe de Enseñanza Secundaria, Foráneo	8	\$ 51,472.30
E0351	Jefe de Enseñanza Secundaria, Foráneo	9	\$ 65,884.55
E0360	Profesor de Enseñanzas de Adiestramiento de Secundaria, en el Distrito Federal	3	\$ 333.56
E0360	Profesor de Enseñanzas de Adiestramiento de Secundaria, en el Distrito Federal	4	\$ 453.44
E0360	Profesor de Enseñanzas de Adiestramiento de Secundaria, en el Distrito Federal	5	\$ 607.63

Categoría	Descripción	Nivel de Sueldo	Remuneración Mensual Bruto
E0360	Profesor de Enseñanzas de Adiestramiento de Secundaria, en el Distrito Federal	7	\$ 802.31
E0360	Profesor de Enseñanzas de Adiestramiento de Secundaria, en el Distrito Federal	8	\$ 1,026.75
E0360	Profesor de Enseñanzas de Adiestramiento de Secundaria, en el Distrito Federal	9	\$ 1,314.37
E0361	Profesor de Enseñanzas de Adiestramiento de Secundaria, Foráneo	3	\$ 333.56
E0361	Profesor de Enseñanzas de Adiestramiento de Secundaria, Foráneo	4	\$ 453.44
E0361	Profesor de Enseñanzas de Adiestramiento de Secundaria, Foráneo	5	\$ 607.63
E0361	Profesor de Enseñanzas de Adiestramiento de Secundaria, Foráneo	7	\$ 802.31
E0361	Profesor de Enseñanzas de Adiestramiento de Secundaria, Foráneo	8	\$ 1,026.75
E0361	Profesor de Enseñanzas de Adiestramiento de Secundaria, Foráneo	9	\$ 1,314.37
E0363	Profesor de Enseñanza Secundaria, Foránea	3	\$ 345.06
E0363	Profesor de Enseñanza Secundaria, Foránea	4	\$ 469.15
E0363	Profesor de Enseñanza Secundaria, Foránea	5	\$ 628.70
E0363	Profesor de Enseñanza Secundaria, Foránea	7	\$ 830.03
E0363	Profesor de Enseñanza Secundaria, Foránea	8	\$ 1,062.32
E0363	Profesor de Enseñanza Secundaria, Foránea	9	\$ 1,359.63
E0365	Profesor de Adiestramiento, de Secundaria, Foráneo	3	\$ 345.06
E0365	Profesor de Adiestramiento, de Secundaria, Foráneo	4	\$ 469.15
E0365	Profesor de Adiestramiento, de Secundaria, Foráneo	5	\$ 628.70
E0365	Profesor de Adiestramiento, de Secundaria, Foráneo	7	\$ 830.03
E0365	Profesor de Adiestramiento, de Secundaria, Foráneo	8	\$ 1,062.32
E0365	Profesor de Adiestramiento, de Secundaria, Foráneo	9	\$ 1,359.63
E0366	Horas de Enseñanza de Adiestramiento de Secundarias Generales	1	\$ 290.00
E0366	Horas de Enseñanza de Adiestramiento de Secundarias Generales	3	\$ 345.06
E0366	Horas de Enseñanza de Adiestramiento de Secundarias Generales	4	\$ 469.15
E0366	Horas de Enseñanza de Adiestramiento de Secundarias Generales	5	\$ 628.70
E0366	Horas de Enseñanza de Adiestramiento de Secundarias Generales	7	\$ 830.03
E0366	Horas de Enseñanza de Adiestramiento de Secundarias Generales	8	\$ 1,062.32
E0366	Horas de Enseñanza de Adiestramiento de Secundarias Generales	9	\$ 1,359.63
E0371	Profesor Orientador de Enseñanza Secundaria, Foránea	3	\$ 345.06
E0371	Profesor Orientador de Enseñanza Secundaria, Foránea	4	\$ 469.15
E0371	Profesor Orientador de Enseñanza Secundaria, Foránea	5	\$ 628.70
E0371	Profesor Orientador de Enseñanza Secundaria, Foránea	7	\$ 830.03
E0371	Profesor Orientador de Enseñanza Secundaria, Foránea	8	\$ 1,062.32
E0371	Profesor Orientador de Enseñanza Secundaria, Foránea	9	\$ 1,359.63

Categoría	Descripción	Nivel de Sueldo	Remuneración Mensual Bruto
E0390	Horas de Enseñanza de Adiestramiento de Secundarias Generales	1	\$ 280.26
E0390	Horas de Enseñanza de Adiestramiento de Secundarias Generales	3	\$ 333.56
E0390	Horas de Enseñanza de Adiestramiento de Secundarias Generales	4	\$ 453.44
E0390	Horas de Enseñanza de Adiestramiento de Secundarias Generales	5	\$ 607.63
E0390	Horas de Enseñanza de Adiestramiento de Secundarias Generales	7	\$ 802.31
E0390	Horas de Enseñanza de Adiestramiento de Secundarias Generales	8	\$ 1,026.75
E0390	Horas de Enseñanza de Adiestramiento de Secundarias Generales	9	\$ 1,314.37
E0392	Horas de Enseñanza Secundaria para Fortalecimiento Curricular	1	\$ 290.00
E0392	Horas de Enseñanza Secundaria para Fortalecimiento Curricular	3	\$ 345.06
E0392	Horas de Enseñanza Secundaria para Fortalecimiento Curricular	4	\$ 469.15
E0392	Horas de Enseñanza Secundaria para Fortalecimiento Curricular	5	\$ 628.70
E0392	Horas de Enseñanza Secundaria para Fortalecimiento Curricular	7	\$ 830.03
E0392	Horas de Enseñanza Secundaria para Fortalecimiento Curricular	8	\$ 1,062.32
E0392	Horas de Enseñanza Secundaria para Fortalecimiento Curricular	9	\$ 1,359.63
E0401	Inspector General de Secundarias Técnicas	1	\$ 20,729.91
E0401	Inspector General de Secundarias Técnicas	3	\$ 21,012.19
E0401	Inspector General de Secundarias Técnicas	4	\$ 25,514.83
E0401	Inspector General de Secundarias Técnicas	5	\$ 32,292.17
E0401	Inspector General de Secundarias Técnicas	7	\$ 42,625.66
E0401	Inspector General de Secundarias Técnicas	8	\$ 54,560.87
E0401	Inspector General de Secundarias Técnicas	9	\$ 69,837.90
E0421	Director de Escuela Secundaria Técnica, Foráneo	1	\$ 18,625.36
E0421	Director de Escuela Secundaria Técnica, Foráneo	3	\$ 18,879.35
E0421	Director de Escuela Secundaria Técnica, Foráneo	4	\$ 22,924.91
E0421	Director de Escuela Secundaria Técnica, Foráneo	5	\$ 29,014.37
E0421	Director de Escuela Secundaria Técnica, Foráneo	7	\$ 38,298.96
E0421	Director de Escuela Secundaria Técnica, Foráneo	8	\$ 49,022.66
E0421	Director de Escuela Secundaria Técnica, Foráneo	9	\$ 62,749.02
E0441	Subdirector Secretario de Escuela Secundaria Técnica, Foránea	1	\$ 17,909.01
E0441	Subdirector Secretario de Escuela Secundaria Técnica, Foránea	3	\$ 18,152.98
E0441	Subdirector Secretario de Escuela Secundaria Técnica, Foránea	4	\$ 22,042.93
E0441	Subdirector Secretario de Escuela Secundaria Técnica, Foránea	5	\$ 27,898.05
E0441	Subdirector Secretario de Escuela Secundaria Técnica, Foránea	7	\$ 36,825.42
E0441	Subdirector Secretario de Escuela Secundaria Técnica, Foránea	8	\$ 47,136.54

Categoría	Descripción	Nivel de Sueldo	Remuneración Mensual Bruto
E0441	Subdirector Secretario de Escuela Secundaria Técnica, Foránea	9	\$ 60,334.80
E0451	Jefe de Enseñanza Secundaria Técnica, Foráneo	1	\$ 19,556.73
E0451	Jefe de Enseñanza Secundaria Técnica, Foráneo	3	\$ 19,822.75
E0451	Jefe de Enseñanza Secundaria Técnica, Foráneo	4	\$ 24,070.50
E0451	Jefe de Enseñanza Secundaria Técnica, Foráneo	5	\$ 30,464.19
E0451	Jefe de Enseñanza Secundaria Técnica, Foráneo	7	\$ 40,212.77
E0451	Jefe de Enseñanza Secundaria Técnica, Foráneo	8	\$ 51,472.30
E0451	Jefe de Enseñanza Secundaria Técnica, Foráneo	9	\$ 65,884.55
E0460	Profesor de Adiestramiento de Secundaria Técnica en el Distrito Federal	3	\$ 333.56
E0460	Profesor de Adiestramiento de Secundaria Técnica en el Distrito Federal	4	\$ 453.44
E0460	Profesor de Adiestramiento de Secundaria Técnica en el Distrito Federal	5	\$ 607.63
E0460	Profesor de Adiestramiento de Secundaria Técnica en el Distrito Federal	7	\$ 802.31
E0460	Profesor de Adiestramiento de Secundaria Técnica en el Distrito Federal	8	\$ 1,026.75
E0460	Profesor de Adiestramiento de Secundaria Técnica en el Distrito Federal	9	\$ 1,314.37
E0461	Profesor de Adiestramiento de Secundaria Técnica Foránea	3	\$ 333.56
E0461	Profesor de Adiestramiento de Secundaria Técnica Foránea	4	\$ 453.44
E0461	Profesor de Adiestramiento de Secundaria Técnica Foránea	5	\$ 607.63
E0461	Profesor de Adiestramiento de Secundaria Técnica Foránea	7	\$ 802.31
E0461	Profesor de Adiestramiento de Secundaria Técnica Foránea	8	\$ 1,026.75
E0461	Profesor de Adiestramiento de Secundaria Técnica Foránea	9	\$ 1,314.37
E0463	Profesor de Enseñanza Secundaria Técnica, Foráneo	3	\$ 345.06
E0463	Profesor de Enseñanza Secundaria Técnica, Foráneo	4	\$ 469.15
E0463	Profesor de Enseñanza Secundaria Técnica, Foráneo	5	\$ 628.70
E0463	Profesor de Enseñanza Secundaria Técnica, Foráneo	7	\$ 830.03
E0463	Profesor de Enseñanza Secundaria Técnica, Foráneo	8	\$ 1,062.32
E0463	Profesor de Enseñanza Secundaria Técnica, Foráneo	9	\$ 1,359.63
E0465	Profesor de Adiestramiento de Secundaria Técnica, Foráneo	3	\$ 345.06
E0465	Profesor de Adiestramiento de Secundaria Técnica, Foráneo	4	\$ 469.15
E0465	Profesor de Adiestramiento de Secundaria Técnica, Foráneo	5	\$ 628.70
E0465	Profesor de Adiestramiento de Secundaria Técnica, Foráneo	7	\$ 830.03
E0465	Profesor de Adiestramiento de Secundaria Técnica, Foráneo	8	\$ 1,062.32
E0465	Profesor de Adiestramiento de Secundaria Técnica, Foráneo	9	\$ 1,359.63
E0466	Horas de Enseñanza de Adiestramiento de Secundarias Técnicas	1	\$ 290.00
E0466	Horas de Enseñanza de Adiestramiento de Secundarias Técnicas	3	\$ 345.06

Categoría	Descripción	Nivel de Sueldo	Remuneración Mensual Bruto
E0466	Horas de Enseñanza de Adiestramiento de Secundarias Técnicas	4	\$ 469.15
E0466	Horas de Enseñanza de Adiestramiento de Secundarias Técnicas	5	\$ 628.70
E0466	Horas de Enseñanza de Adiestramiento de Secundarias Técnicas	7	\$ 830.03
E0466	Horas de Enseñanza de Adiestramiento de Secundarias Técnicas	8	\$ 1,062.32
E0466	Horas de Enseñanza de Adiestramiento de Secundarias Técnicas	9	\$ 1,359.63
E0492	Horas de Enseñanza de Secundaria Técnica para Fortalecimiento	1	\$ 290.00
E0492	Horas de Enseñanza de Secundaria Técnica para Fortalecimiento	3	\$ 345.06
E0492	Horas de Enseñanza de Secundaria Técnica para Fortalecimiento	4	\$ 469.15
E0492	Horas de Enseñanza de Secundaria Técnica para Fortalecimiento	5	\$ 628.70
E0492	Horas de Enseñanza de Secundaria Técnica para Fortalecimiento	7	\$ 830.03
E0492	Horas de Enseñanza de Secundaria Técnica para Fortalecimiento	8	\$ 1,062.32
E0492	Horas de Enseñanza de Secundaria Técnica para Fortalecimiento	9	\$ 1,359.63
E0629	Director de Escuela de Educación Especial	3	\$ 8,067.07
E0629	Director de Escuela de Educación Especial	4	\$ 10,971.25
E0629	Director de Escuela de Educación Especial	5	\$ 14,701.45
E0629	Director de Escuela de Educación Especial	6	\$ 17,053.66
E0629	Director de Escuela de Educación Especial	7	\$ 19,405.93
E0629	Director de Escuela de Educación Especial	8	\$ 24,839.56
E0629	Director de Escuela de Educación Especial	9	\$ 31,794.64
E0633	Supervisor de Educación Especial Foráneo	3	\$ 14,803.71
E0633	Supervisor de Educación Especial Foráneo	4	\$ 17,975.93
E0633	Supervisor de Educación Especial Foráneo	5	\$ 21,996.86
E0633	Supervisor de Educación Especial Foráneo	6	\$ 25,516.34
E0633	Supervisor de Educación Especial Foráneo	7	\$ 29,035.88
E0633	Supervisor de Educación Especial Foráneo	8	\$ 37,165.92
E0633	Supervisor de Educación Especial Foráneo	9	\$ 47,572.34
E0671	Profesor Orientador Profesional de Enseñanza Superior, Foráneo	3	\$ 345.06
E0671	Profesor Orientador Profesional de Enseñanza Superior, Foráneo	4	\$ 469.15
E0671	Profesor Orientador Profesional de Enseñanza Superior, Foráneo	5	\$ 628.70
E0671	Profesor Orientador Profesional de Enseñanza Superior, Foráneo	7	\$ 830.03
E0671	Profesor Orientador Profesional de Enseñanza Superior, Foráneo	8	\$ 1,062.32
E0671	Profesor Orientador Profesional de Enseñanza Superior, Foráneo	9	\$ 1,359.63
E0681	Maestro de Escuela de Experimentación Pedagógica, Foráneo	3	\$ 6,917.96
E0681	Maestro de Escuela de Experimentación Pedagógica, Foráneo	4	\$ 9,408.95

Categoría	Descripción	Nivel de Sueldo	Remuneración Mensual Bruto
E0681	Maestro de Escuela de Experimentación Pedagógica, Foráneo	5	\$ 12,608.39
E0681	Maestro de Escuela de Experimentación Pedagógica, Foráneo	7	\$ 16,642.75
E0681	Maestro de Escuela de Experimentación Pedagógica, Foráneo	8	\$ 21,302.52
E0681	Maestro de Escuela de Experimentación Pedagógica, Foráneo	9	\$ 27,267.21
E0687	Maestro de Educación Especial	3	\$ 6,917.96
E0687	Maestro de Educación Especial	4	\$ 9,408.95
E0687	Maestro de Educación Especial	5	\$ 12,608.39
E0687	Maestro de Educación Especial	6	\$ 14,625.40
E0687	Maestro de Educación Especial	7	\$ 16,642.75
E0687	Maestro de Educación Especial	8	\$ 21,302.52
E0687	Maestro de Educación Especial	9	\$ 27,267.21
E0689	Maestro Psicólogo Orientador para Educación Especial	3	\$ 6,917.96
E0689	Maestro Psicólogo Orientador para Educación Especial	4	\$ 9,408.95
E0689	Maestro Psicólogo Orientador para Educación Especial	5	\$ 12,608.39
E0689	Maestro Psicólogo Orientador para Educación Especial	7	\$ 16,642.75
E0689	Maestro Psicólogo Orientador para Educación Especial	8	\$ 21,302.52
E0689	Maestro Psicólogo Orientador para Educación Especial	9	\$ 27,267.21
E0692	Maestro de Educación Especial de 3/4 de Tiempo en Curso Completo	1	\$ 5,813.38
E0692	Maestro de Educación Especial de 3/4 de Tiempo en Curso Completo	3	\$ 9,053.65
E0701	Inspector Normalista de Educación Física, Foráneo	1	\$ 20,729.91
E0701	Inspector Normalista de Educación Física, Foráneo	3	\$ 21,012.19
E0701	Inspector Normalista de Educación Física, Foráneo	4	\$ 25,514.83
E0701	Inspector Normalista de Educación Física, Foráneo	5	\$ 32,292.17
E0701	Inspector Normalista de Educación Física, Foráneo	7	\$ 42,625.66
E0701	Inspector Normalista de Educación Física, Foráneo	8	\$ 54,560.87
E0701	Inspector Normalista de Educación Física, Foráneo	9	\$ 69,837.90
E0761	Profesor de Educación Física, Foráneo	3	\$ 333.56
E0761	Profesor de Educación Física, Foráneo	4	\$ 453.44
E0761	Profesor de Educación Física, Foráneo	5	\$ 607.63
E0761	Profesor de Educación Física, Foráneo	7	\$ 802.31
E0761	Profesor de Educación Física, Foráneo	8	\$ 1,026.75
E0761	Profesor de Educación Física, Foráneo	9	\$ 1,314.37
E0762	Profesor Normalista de Educación Física, en el Distrito Federal	3	\$ 345.06
E0762	Profesor Normalista de Educación Física, en el Distrito Federal	4	\$ 469.15

Categoría	Descripción	Nivel de Sueldo	Remuneración Mensual Bruto
E0762	Profesor Normalista de Educación Física, en el Distrito Federal	5	\$ 628.70
E0762	Profesor Normalista de Educación Física, en el Distrito Federal	7	\$ 830.03
E0762	Profesor Normalista de Educación Física, en el Distrito Federal	8	\$ 1,062.32
E0762	Profesor Normalista de Educación Física, en el Distrito Federal	9	\$ 1,359.63
E0763	Profesor Normalista de Educación Física, Foráneo	3	\$ 345.06
E0763	Profesor Normalista de Educación Física, Foráneo	4	\$ 469.15
E0763	Profesor Normalista de Educación Física, Foráneo	5	\$ 628.70
E0763	Profesor Normalista de Educación Física, Foráneo	7	\$ 830.03
E0763	Profesor Normalista de Educación Física, Foráneo	8	\$ 1,062.32
E0763	Profesor Normalista de Educación Física, Foráneo	9	\$ 1,359.63
E0792	Horas de Educación Física para Fortalecimiento Curricular	1	\$ 290.00
E0792	Horas de Educación Física para Fortalecimiento Curricular	3	\$ 345.06
E0792	Horas de Educación Física para Fortalecimiento Curricular	4	\$ 469.15
E0792	Horas de Educación Física para Fortalecimiento Curricular	5	\$ 628.70
E0792	Horas de Educación Física para Fortalecimiento Curricular	7	\$ 830.03
E0792	Horas de Educación Física para Fortalecimiento Curricular	8	\$ 1,062.32
E0792	Horas de Educación Física para Fortalecimiento Curricular	9	\$ 1,359.63
E0873	Profesor de Materias Profesionales de Enseñanza Normal de Preescolar	3	\$ 345.06
E0961	Profesor de Adiestramiento de Enseñanza Tecnológica, Vocación	3	\$ 333.56
E0961	Profesor de Adiestramiento de Enseñanza Tecnológica, Vocación	4	\$ 453.44
E0961	Profesor de Adiestramiento de Enseñanza Tecnológica, Vocación	5	\$ 607.63
E0961	Profesor de Adiestramiento de Enseñanza Tecnológica, Vocación	7	\$ 802.31
E0961	Profesor de Adiestramiento de Enseñanza Tecnológica, Vocación	8	\$ 1,026.75
E0961	Profesor de Adiestramiento de Enseñanza Tecnológica, Vocación	9	\$ 1,314.37
E0963	Profesor de Enseñanza Tecnológica, Foráneo	3	\$ 345.06
E0963	Profesor de Enseñanza Tecnológica, Foráneo	4	\$ 469.15
E0963	Profesor de Enseñanza Tecnológica, Foráneo	5	\$ 628.70
E0963	Profesor de Enseñanza Tecnológica, Foráneo	7	\$ 830.03
E0963	Profesor de Enseñanza Tecnológica, Foráneo	8	\$ 1,062.32
E0963	Profesor de Enseñanza Tecnológica, Foráneo	9	\$ 1,359.63
E0969	Profesor de Enseñanza Vocacional, Foráneo	3	\$ 345.06
E1063	Profesor de Enseñanzas Artísticas para Postprimarias, Foráneo	3	\$ 345.06
E1063	Profesor de Enseñanzas Artísticas para Postprimarias, Foráneo	4	\$ 469.15
E1063	Profesor de Enseñanzas Artísticas para Postprimarias, Foráneo	5	\$ 628.70

Categoría	Descripción	Nivel de Sueldo	Remuneración Mensual Bruto
E1063	Profesor de Enseñanzas Artísticas para Postprimarias, Foráneo	7	\$ 830.03
E1063	Profesor de Enseñanzas Artísticas para Postprimarias, Foráneo	8	\$ 1,062.32
E1063	Profesor de Enseñanzas Artísticas para Postprimarias, Foráneo	9	\$ 1,359.63
E1065	Profesor de Enseñanzas Artísticas Elementales, Foráneo	3	\$ 333.56
E1065	Profesor de Enseñanzas Artísticas Elementales, Foráneo	4	\$ 453.44
E1065	Profesor de Enseñanzas Artísticas Elementales, Foráneo	5	\$ 607.63
E1065	Profesor de Enseñanzas Artísticas Elementales, Foráneo	7	\$ 802.31
E1065	Profesor de Enseñanzas Artísticas Elementales, Foráneo	8	\$ 1,026.75
E1065	Profesor de Enseñanzas Artísticas Elementales, Foráneo	9	\$ 1,314.37
E1067	Profesor de Enseñanzas Artísticas para Postprimarias, Foráneo	3	\$ 338.00
E1067	Profesor de Enseñanzas Artísticas para Postprimarias, Foráneo	4	\$ 459.82
E1067	Profesor de Enseñanzas Artísticas para Postprimarias, Foráneo	5	\$ 616.05
E1067	Profesor de Enseñanzas Artísticas para Postprimarias, Foráneo	7	\$ 813.23
E1067	Profesor de Enseñanzas Artísticas para Postprimarias, Foráneo	8	\$ 1,041.09
E1067	Profesor de Enseñanzas Artísticas para Postprimarias, Foráneo	9	\$ 1,332.41
E1092	Horas de Enseñanzas Artísticas y Musicales de Postprimarias	1	\$ 290.00
E1092	Horas de Enseñanzas Artísticas y Musicales de Postprimarias	3	\$ 345.06
E1092	Horas de Enseñanzas Artísticas y Musicales de Postprimarias	4	\$ 469.15
E1092	Horas de Enseñanzas Artísticas y Musicales de Postprimarias	5	\$ 628.70
E1092	Horas de Enseñanzas Artísticas y Musicales de Postprimarias	7	\$ 830.03
E1092	Horas de Enseñanzas Artísticas y Musicales de Postprimarias	8	\$ 1,062.32
E1092	Horas de Enseñanzas Artísticas y Musicales de Postprimarias	9	\$ 1,359.63
E1303	Inspector de Misiones Culturales, Maestro Normalista Urbano	3	\$ 14,566.81
E1303	Inspector de Misiones Culturales, Maestro Normalista Urbano	4	\$ 17,688.26
E1303	Inspector de Misiones Culturales, Maestro Normalista Urbano	5	\$ 21,644.89
E1303	Inspector de Misiones Culturales, Maestro Normalista Urbano	7	\$ 28,571.22
E1303	Inspector de Misiones Culturales, Maestro Normalista Urbano	8	\$ 36,571.16
E1303	Inspector de Misiones Culturales, Maestro Normalista Urbano	9	\$ 46,811.12
E1305	Jefe de Misión Cultural, Maestro Normalista Urbano Titulado	3	\$ 10,225.54
E1305	Jefe de Misión Cultural, Maestro Normalista Urbano Titulado	4	\$ 13,293.18
E1305	Jefe de Misión Cultural, Maestro Normalista Urbano Titulado	5	\$ 17,812.87
E1305	Jefe de Misión Cultural, Maestro Normalista Urbano Titulado	7	\$ 23,513.00
E1305	Jefe de Misión Cultural, Maestro Normalista Urbano Titulado	8	\$ 30,096.65
E1305	Jefe de Misión Cultural, Maestro Normalista Urbano Titulado	9	\$ 38,523.72

Categoría	Descripción	Nivel de Sueldo	Remuneración Mensual Bruto
E1331	Maestro "A" de Misión Cultural	3	\$ 8,076.41
E1333	Maestro "B" de Misión Cultural	3	\$ 8,444.25
E1335	Maestro "C" de Misión Cultural	3	\$ 9,003.79
E1335	Maestro "C" de Misión Cultural	4	\$ 12,245.29
E1335	Maestro "C" de Misión Cultural	5	\$ 16,408.70
E1335	Maestro "C" de Misión Cultural	7	\$ 21,659.31
E1335	Maestro "C" de Misión Cultural	8	\$ 27,724.06
E1335	Maestro "C" de Misión Cultural	9	\$ 35,486.62
E1405	Jefe de Brigada de Mejoramiento Indígena Maestro Normalista	3	\$ 9,617.14
E1405	Jefe de Brigada de Mejoramiento Indígena Maestro Normalista	4	\$ 12,502.30
E1405	Jefe de Brigada de Mejoramiento Indígena Maestro Normalista	5	\$ 16,753.08
E1405	Jefe de Brigada de Mejoramiento Indígena Maestro Normalista	7	\$ 22,114.04
E1405	Jefe de Brigada de Mejoramiento Indígena Maestro Normalista	8	\$ 28,305.94
E1405	Jefe de Brigada de Mejoramiento Indígena Maestro Normalista	9	\$ 36,231.62
E1411	Jefe de Zona de Supervisión de Educación Indígena	1	\$ 15,789.35
E1411	Jefe de Zona de Supervisión de Educación Indígena	3	\$ 16,266.36
E1411	Jefe de Zona de Supervisión de Educación Indígena	4	\$ 19,752.02
E1411	Jefe de Zona de Supervisión de Educación Indígena	5	\$ 24,170.23
E1411	Jefe de Zona de Supervisión de Educación Indígena	6	\$ 28,037.43
E1411	Jefe de Zona de Supervisión de Educación Indígena	7	\$ 31,904.69
E1411	Jefe de Zona de Supervisión de Educación Indígena	8	\$ 40,837.99
E1411	Jefe de Zona de Supervisión de Educación Indígena	9	\$ 52,272.63
E1441	Profesor A de Adiestramiento Técnico, para Indígenas, Foráneo	3	\$ 6,455.81
E1451	Profesor Orientador de Enfermería Foráneo	3	\$ 6,455.81
E1461	Orientador de Comunidad de Promoción Indígena, Maestro Normalista	3	\$ 6,633.63
E1461	Orientador de Comunidad de Promoción Indígena, Maestro Normalista	4	\$ 9,021.94
E1461	Orientador de Comunidad de Promoción Indígena, Maestro Normalista	5	\$ 12,089.15
E1461	Orientador de Comunidad de Promoción Indígena, Maestro Normalista	7	\$ 15,957.65
E1461	Orientador de Comunidad de Promoción Indígena, Maestro Normalista	8	\$ 20,426.05
E1461	Orientador de Comunidad de Promoción Indígena, Maestro Normalista	9	\$ 26,145.12
E1471	Maestro A de Música de Educación Indígena Foráneo	3	\$ 6,455.81
E1475	Director Bilingüe de Educación Preescolar Indígena	3	\$ 7,965.69
E1475	Director Bilingüe de Educación Preescolar Indígena	4	\$ 10,833.35
E1475	Director Bilingüe de Educación Preescolar Indígena	5	\$ 14,516.66

Categoría	Descripción	Nivel de Sueldo	Remuneración Mensual Bruto
E1475	Director Bilingüe de Educación Preescolar Indígena	6	\$ 16,839.35
E1475	Director Bilingüe de Educación Preescolar Indígena	7	\$ 19,162.03
E1475	Director Bilingüe de Educación Preescolar Indígena	8	\$ 24,527.38
E1475	Director Bilingüe de Educación Preescolar Indígena	9	\$ 31,395.04
E1478	Aspirante "B" de Maestro Bilingüe de Educación Indígena	3	\$ 3,891.50
E1481	Inspector Bilingüe de Educación Primaria Indígena	3	\$ 14,566.81
E1481	Inspector Bilingüe de Educación Primaria Indígena	4	\$ 17,688.26
E1481	Inspector Bilingüe de Educación Primaria Indígena	5	\$ 21,644.89
E1481	Inspector Bilingüe de Educación Primaria Indígena	6	\$ 25,104.72
E1481	Inspector Bilingüe de Educación Primaria Indígena	7	\$ 28,571.22
E1481	Inspector Bilingüe de Educación Primaria Indígena	8	\$ 36,571.16
E1481	Inspector Bilingüe de Educación Primaria Indígena	9	\$ 46,811.12
E1483	Director Bilingüe de Educación Primaria Indígena	3	\$ 7,965.69
E1483	Director Bilingüe de Educación Primaria Indígena	4	\$ 10,833.35
E1483	Director Bilingüe de Educación Primaria Indígena	5	\$ 14,516.66
E1483	Director Bilingüe de Educación Primaria Indígena	6	\$ 16,839.35
E1483	Director Bilingüe de Educación Primaria Indígena	7	\$ 19,162.03
E1483	Director Bilingüe de Educación Primaria Indígena	8	\$ 24,527.38
E1483	Director Bilingüe de Educación Primaria Indígena	9	\$ 31,395.04
E1485	Maestro Bilingüe de Educación Primaria Indígena	3	\$ 6,633.63
E1485	Maestro Bilingüe de Educación Primaria Indígena	4	\$ 9,021.94
E1485	Maestro Bilingüe de Educación Primaria Indígena	5	\$ 12,089.15
E1485	Maestro Bilingüe de Educación Primaria Indígena	6	\$ 14,023.80
E1485	Maestro Bilingüe de Educación Primaria Indígena	7	\$ 15,957.65
E1485	Maestro Bilingüe de Educación Primaria Indígena	8	\$ 20,426.05
E1485	Maestro Bilingüe de Educación Primaria Indígena	9	\$ 26,145.12
E1487	Promotor Bilingüe de Educación Primaria Indígena	3	\$ 6,408.61
E1489	Maestro Bilingüe de Educación Preescolar Indígena	3	\$ 6,633.63
E1489	Maestro Bilingüe de Educación Preescolar Indígena	4	\$ 9,021.94
E1489	Maestro Bilingüe de Educación Preescolar Indígena	5	\$ 12,089.15
E1489	Maestro Bilingüe de Educación Preescolar Indígena	6	\$ 14,023.80
E1489	Maestro Bilingüe de Educación Preescolar Indígena	7	\$ 15,957.65
E1489	Maestro Bilingüe de Educación Preescolar Indígena	8	\$ 20,426.05
E1489	Maestro Bilingüe de Educación Preescolar Indígena	9	\$ 26,145.12

Categoría	Descripción	Nivel de Sueldo	Remuneración Mensual Bruto
E1491	Promotor Bilingüe de Educación Preescolar Indígena	3	\$ 6,408.61
E1493	Maestro "A" de Brigada de Mejoramiento Indígena	3	\$ 7,871.78
E1494	Maestro Bilingüe de Educación Primaria de 3/4 de Tiempo Completo	1	\$ 5,574.42
E1494	Maestro Bilingüe de Educación Primaria de 3/4 de Tiempo Completo	3	\$ 8,756.17
E1495	Maestro "B" de Brigada de Mejoramiento Indígena	3	\$ 8,119.96
E1497	Maestro "C" de Brigada de Mejoramiento Indígena	3	\$ 8,367.34
E1497	Maestro "C" de Brigada de Mejoramiento Indígena	4	\$ 11,380.20
E1497	Maestro "C" de Brigada de Mejoramiento Indígena	5	\$ 15,249.10
E1497	Maestro "C" de Brigada de Mejoramiento Indígena	7	\$ 20,128.91
E1497	Maestro "C" de Brigada de Mejoramiento Indígena	8	\$ 25,765.04
E1497	Maestro "C" de Brigada de Mejoramiento Indígena	9	\$ 32,979.45
E1501	Inspector de Educación Básica para Adultos Foráneo	3	\$ 4,002.06
E1501	Inspector de Educación Básica para Adultos Foráneo	4	\$ 5,170.89
E1501	Inspector de Educación Básica para Adultos Foráneo	5	\$ 6,658.42
E1501	Inspector de Educación Básica para Adultos Foráneo	7	\$ 9,253.71
E1501	Inspector de Educación Básica para Adultos Foráneo	8	\$ 12,237.96
E1501	Inspector de Educación Básica para Adultos Foráneo	9	\$ 16,070.63
E1525	Director de Educación Básica para Adultos Nocturna, Foráneo	3	\$ 3,952.33
E1525	Director de Educación Básica para Adultos Nocturna, Foráneo	4	\$ 5,106.61
E1525	Director de Educación Básica para Adultos Nocturna, Foráneo	5	\$ 6,575.65
E1525	Director de Educación Básica para Adultos Nocturna, Foráneo	7	\$ 9,138.72
E1525	Director de Educación Básica para Adultos Nocturna, Foráneo	8	\$ 12,085.88
E1525	Director de Educación Básica para Adultos Nocturna, Foráneo	9	\$ 15,870.96
E1541	Jefe de Misión Cultural Motorizada, Foráneo	3	\$ 6,992.90
E1541	Jefe de Misión Cultural Motorizada, Foráneo	4	\$ 9,090.76
E1541	Jefe de Misión Cultural Motorizada, Foráneo	5	\$ 12,181.62
E1541	Jefe de Misión Cultural Motorizada, Foráneo	7	\$ 16,079.76
E1541	Jefe de Misión Cultural Motorizada, Foráneo	8	\$ 20,582.12
E1541	Jefe de Misión Cultural Motorizada, Foráneo	9	\$ 26,345.07
E1587	Profesor de Educación Básica para Adultos Nocturna, Foráneo	3	\$ 3,247.60
E1587	Profesor de Educación Básica para Adultos Nocturna, Foráneo	4	\$ 4,417.05
E1587	Profesor de Educación Básica para Adultos Nocturna, Foráneo	5	\$ 5,918.97
E1587	Profesor de Educación Básica para Adultos Nocturna, Foráneo	7	\$ 7,812.58
E1587	Profesor de Educación Básica para Adultos Nocturna, Foráneo	8	\$ 10,000.37

Categoría	Descripción	Nivel de Sueldo	Remuneración Mensual Bruto
E1587	Profesor de Educación Básica para Adultos Nocturna, Foráneo	9	\$ 12,800.50
E1589	Profesor de Centro de Enseñanza Ocupacional Nocturna Foráneo	3	\$ 2,902.65
E1615	Jefe H de Taller, Foráneo	3	\$ 8,251.74
E1711	Maestro F de Taller, Foráneo	3	\$ 6,454.95
E1813	Ayudante B de Taller de Primaria, Foráneo	3	\$ 3,680.93
E1815	Ayudante C de Taller de Primaria, Foráneo	3	\$ 3,715.55
E1817	Ayudante "D" de Taller de Internado de Primaria Foráneo	3	\$ 4,163.63
E1903	Ayudante "B" de Taller de Centro de Enseñanza Agropecuaria Foráneo	3	\$ 7,000.37
E2225	Ayudante C de Taller, Foráneo	3	\$ 4,820.68
E2227	Ayudante D de Taller, Foráneo	3	\$ 5,093.34
E2231	Ayudante F de Taller, Foráneo	3	\$ 6,526.45
E2233	Ayudante G de Taller, Foráneo	3	\$ 8,972.47
E2331	Prefecto A Foráneo	3	\$ 6,748.95
E2333	Prefecto B Foráneo	3	\$ 6,763.98
E2334	Prefecto C en el Distrito Federal	3	\$ 6,858.18
E2335	Prefecto C Foráneo	3	\$ 6,858.18
E2401	Horas de Ayudante A, Foráneo	3	\$ 282.97
E2405	Ayudante C, Foráneo	3	\$ 4,037.32
E2709	Jefe de Sector de Telesecundaria, Foráneo	3	\$ 21,012.19
E2709	Jefe de Sector de Telesecundaria, Foráneo	4	\$ 25,514.83
E2709	Jefe de Sector de Telesecundaria, Foráneo	5	\$ 32,292.17
E2709	Jefe de Sector de Telesecundaria, Foráneo	7	\$ 42,625.66
E2709	Jefe de Sector de Telesecundaria, Foráneo	8	\$ 54,560.87
E2709	Jefe de Sector de Telesecundaria, Foráneo	9	\$ 69,837.90
E2711	Inspector de Zona de Telesecundaria Foráneo	3	\$ 19,822.75
E2711	Inspector de Zona de Telesecundaria Foráneo	4	\$ 24,070.50
E2711	Inspector de Zona de Telesecundaria Foráneo	5	\$ 30,464.19
E2711	Inspector de Zona de Telesecundaria Foráneo	7	\$ 40,212.77
E2711	Inspector de Zona de Telesecundaria Foráneo	8	\$ 51,472.30
E2711	Inspector de Zona de Telesecundaria Foráneo	9	\$ 65,884.55
E2725	Director, Maestro de Telesecundaria, Foráneo	3	\$ 18,879.35
E2725	Director, Maestro de Telesecundaria, Foráneo	4	\$ 22,925.01
E2725	Director, Maestro de Telesecundaria, Foráneo	5	\$ 29,014.37
E2725	Director, Maestro de Telesecundaria, Foráneo	7	\$ 38,298.96

Categoría	Descripción	Nivel de Sueldo	Remuneración Mensual Bruto
E2725	Director, Maestro de Telesecundaria, Foráneo	8	\$ 49,022.66
E2725	Director, Maestro de Telesecundaria, Foráneo	9	\$ 62,749.02
E2781	Horas de Maestro de Telesecundaria, Foráneo	3	\$ 345.06
E2781	Horas de Maestro de Telesecundaria, Foráneo	4	\$ 469.15
E2781	Horas de Maestro de Telesecundaria, Foráneo	5	\$ 628.70
E2781	Horas de Maestro de Telesecundaria, Foráneo	7	\$ 830.03
E2781	Horas de Maestro de Telesecundaria, Foráneo	8	\$ 1,062.32
E2781	Horas de Maestro de Telesecundaria, Foráneo	9	\$ 1,359.63
E2792	Horas de Telesecundaria para Fortalecimiento Curricular	1	\$ 290.00
E2792	Horas de Telesecundaria para Fortalecimiento Curricular	3	\$ 345.06
E2792	Horas de Telesecundaria para Fortalecimiento Curricular	4	\$ 469.15
E2792	Horas de Telesecundaria para Fortalecimiento Curricular	5	\$ 628.70
E2792	Horas de Telesecundaria para Fortalecimiento Curricular	7	\$ 830.03
E2792	Horas de Telesecundaria para Fortalecimiento Curricular	8	\$ 1,062.32
E2792	Horas de Telesecundaria para Fortalecimiento Curricular	9	\$ 1,359.63
E7009	Profesor Investigador de Enseñanza Superior, Asociado 'B', 1/2 Tiempo	3	\$ 6,878.20
E7013	Profesor Investigador de Enseñanza Superior, Titular 'A', 1/2 Tiempo	3	\$ 8,930.28
E7023	Profesor de Enseñanza Superior Asociado 'A', 1/2 Tiempo	3	\$ 6,113.95
E7025	Profesor de Enseñanza Superior Asociado 'B', 1/2 Tiempo	3	\$ 6,878.20
E7033	Profesor de Enseñanza Superior Asociado 'C', 1/2 Tiempo	3	\$ 7,737.95
E7035	Profesor de Enseñanza Superior Titular 'C', 1/2 Tiempo	3	\$ 12,477.88
E7111	Profesor Investigador de Enseñanza Superior, Asociado 'C', 3/4 Tiempo	3	\$ 11,606.93
E7113	Profesor Investigador de Enseñanza Superior, Titular 'A', 3/4 Tiempo	3	\$ 13,395.41
E7129	Profesor de Enseñanza Superior Titular 'B', 3/4 de Tiempo	3	\$ 15,833.48
E7135	Profesor de Enseñanza Superior Titular 'C', 3/4 Tiempo	3	\$ 18,716.81
E7151	Técnico Docente en Normal Superior o Básica, Titular 'B', 3/4 Tiempo	3	\$ 11,606.93
E7207	Profesor Investigador de Enseñanza Superior, Asociado 'A', Tiempo, Foráneo	3	\$ 12,227.90
E7209	Profesor Investigador de Enseñanza Superior, Asociado 'B', Tiempo, Foráneo	3	\$ 13,756.40
E7211	Profesor Investigador de Enseñanza Superior, Asociado 'C', Tiempo, Foráneo	3	\$ 15,475.90
E7213	Profesor Investigador de Enseñanza Superior, Titular 'A', Tiempo, Foráneo	3	\$ 17,860.55
E7215	Profesor Investigador de Enseñanza Superior, Titular 'B', Tiempo, Foráneo	3	\$ 21,111.30
E7217	Profesor Investigador de Enseñanza Superior, Titular 'C', Tiempo, Foráneo	3	\$ 24,955.75
E7218	Profesor Investigador de Enseñanza Superior, Titular 'C', Tiempo, Foráneo	3	\$ 24,955.75
E7225	Profesor de Enseñanza Superior Asociado 'B', Tiempo Completo	3	\$ 13,756.40

Categoría	Descripción	Nivel de Sueldo	Remuneración Mensual Bruto
E7227	Profesor de Enseñanza Superior Titular 'A', Tiempo Completo	3	\$ 17,860.55
E7228	Profesor de Enseñanza Superior Titular 'A', Tiempo Completo	3	\$ 17,860.55
E7229	Profesor de Enseñanza Superior Titular 'B', Tiempo Completo	3	\$ 21,111.30
E7233	Profesor de Enseñanza Superior Asociado 'C', Tiempo Completo	3	\$ 15,475.90
E7235	Profesor de Enseñanza Superior Titular 'C', Tiempo Completo	3	\$ 24,955.75
E7305	Profesor Investigador de Enseñanza Superior, Asignatura 'B', Tiempo Completo	3	\$ 340.35
E7309	Profesor de Enseñanza Superior, Asignatura 'B', Foráneo	3	\$ 340.35
E7324	Profesor de Enseñanza Superior, Asignatura 'C', en el Distrito Federal	3	\$ 387.90
E7325	Profesor Investigador de Enseñanza Superior, Asignatura 'C'	3	\$ 387.90
E7607	Profesor Asociado 'A' (E S) de Capacitación y Mejoramiento	3	\$ 6,113.95
E7611	Profesor Asociado 'C' (E S) de Capacitación y Mejoramiento	3	\$ 7,737.95
E7613	Profesor Titular 'A' (E S) de Capacitación y Mejoramiento	3	\$ 8,930.28
E7709	Profesor Asociado 'B' (E S) de Capacitación y Mejoramiento	3	\$ 10,317.30
E7711	Profesor Asociado 'C' (E S) de Capacitación y Mejoramiento	3	\$ 11,606.93
E7715	Profesor Titular 'B' (E S) de Capacitación y Mejoramiento	3	\$ 15,833.48
E7807	Profesor Asociado 'A' (E S) de Capacitación y Mejoramiento	3	\$ 12,227.90
E7809	Profesor Asociado 'B' (E S) de Capacitación y Mejoramiento	3	\$ 13,756.40
E7811	Profesor Asociado 'C' (E S) de Capacitación y Mejoramiento	3	\$ 15,475.90
E7813	Profesor Titular 'A' (E S) de Capacitación y Mejoramiento	3	\$ 17,860.55
E7815	Profesor Titular 'B' (E S) de Capacitación y Mejoramiento	3	\$ 21,111.30
E7817	Profesor Titular 'C' (E S) de Capacitación y Mejoramiento	3	\$ 24,955.75
E7903	Profesor Asignatura 'A' (E S) de Capacitación y Mejoramiento	3	\$ 299.45
E7905	Profesor Asignatura 'B' (E S) de Capacitación y Mejoramiento	3	\$ 340.35
E9305	Profesor Asignatura "B" (E S)	3	\$ 340.35
A01803	Administrativo Especializado	1	\$ 5,094.53
A01803	Administrativo Especializado	2	\$ 5,094.53
A01803	Administrativo Especializado	3	\$ 5,094.53
A01805	Auxiliar de Administrador	1	\$ 5,094.53
A01805	Auxiliar de Administrador	2	\$ 5,094.53
A01805	Auxiliar de Administrador	3	\$ 5,094.53
A01806	Analista Administrativo	1	\$ 6,221.55
A01806	Analista Administrativo	2	\$ 6,221.55
A01806	Analista Administrativo	3	\$ 6,221.55
A01807	Jefe de Oficina	1	\$ 6,521.08

Categoría	Descripción	Nivel de Sueldo	Remuneración Mensual Bruto
A01807	Jefe de Oficina	2	\$ 6,521.08
A01807	Jefe de Oficina	3	\$ 6,521.08
A01820	Ayudante Administrativo	1	\$ 5,094.53
A01820	Ayudante Administrativo	2	\$ 5,094.53
A01820	Ayudante Administrativo	3	\$ 5,094.53
A02804	Promotor	1	\$ 5,575.68
A02804	Promotor	2	\$ 5,575.68
A02804	Promotor	3	\$ 5,575.68
A03803	Secretaria de Apoyo	1	\$ 5,329.60
A03803	Secretaria de Apoyo	2	\$ 5,329.60
A03803	Secretaria de Apoyo	3	\$ 5,329.60
A03804	Secretaria C	1	\$ 5,853.65
A03804	Secretaria C	2	\$ 5,853.65
A03804	Secretaria C	3	\$ 5,853.65
P02802	Médico	1	\$ 6,521.08
P02802	Médico	2	\$ 6,521.08
P02802	Médico	3	\$ 6,521.08
P04803	Psicólogo	1	\$ 6,521.08
P04803	Psicólogo	2	\$ 6,521.08
P04803	Psicólogo	3	\$ 6,521.08
S01803	Oficial de Servicios y Mantenimiento	1	\$ 5,094.53
S01803	Oficial de Servicios y Mantenimiento	2	\$ 5,094.53
S01803	Oficial de Servicios y Mantenimiento	3	\$ 5,094.53
S01807	Asistente de Servicios en Plantel	1	\$ 5,094.53
S01807	Asistente de Servicios en Plantel	2	\$ 5,094.53
S01807	Asistente de Servicios en Plantel	3	\$ 5,094.53
S01808	Asistente de Servicios y Mantenimiento	1	\$ 5,094.53
S01808	Asistente de Servicios y Mantenimiento	2	\$ 5,094.53
S01808	Asistente de Servicios y Mantenimiento	3	\$ 5,094.53
S01812	Auxiliar de Servicios y Mantenimiento en Plantel	1	\$ 5,094.53
S01812	Auxiliar de Servicios y Mantenimiento en Plantel	2	\$ 5,094.53
S01812	Auxiliar de Servicios y Mantenimiento en Plantel	3	\$ 5,094.53
S02803	Mesero	1	\$ 5,329.60
S02803	Mesero	2	\$ 5,329.60

Categoría	Descripción	Nivel de Sueldo	Remuneración Mensual Bruto
S02803	Mesero	3	\$ 5,329.60
S02804	Cocinera	1	\$ 5,718.44
S02804	Cocinera	2	\$ 5,718.44
S02804	Cocinera	3	\$ 5,718.44
S02805	Ecónomo para Uso Exclusivo de Planteles	1	\$ 5,718.44
S02805	Ecónomo para Uso Exclusivo de Planteles	2	\$ 5,718.44
S02805	Ecónomo para Uso Exclusivo de Planteles	3	\$ 5,718.44
S02810	Asistente de Cocina	1	\$ 5,329.60
S02810	Asistente de Cocina	2	\$ 5,329.60
S02810	Asistente de Cocina	3	\$ 5,329.60
S03802	Chofer	1	\$ 5,575.68
S03802	Chofer	2	\$ 5,575.68
S03802	Chofer	3	\$ 5,575.68
S05805	Técnico Medio en Imprenta	1	\$ 5,329.60
S05805	Técnico Medio en Imprenta	2	\$ 5,329.60
S05805	Técnico Medio en Imprenta	3	\$ 5,329.60
S08802	Oficial de Mantenimiento Mecánico	1	\$ 5,718.44
S08802	Oficial de Mantenimiento Mecánico	2	\$ 5,718.44
S08802	Oficial de Mantenimiento Mecánico	3	\$ 5,718.44
S09801	Electricista	1	\$ 5,329.60
S09801	Electricista	2	\$ 5,329.60
S09801	Electricista	3	\$ 5,329.60
T03803	Técnico Medio	1	\$ 5,853.65
T03803	Técnico Medio	2	\$ 5,853.65
T03803	Técnico Medio	3	\$ 5,853.65
T03804	Especialista Técnico	1	\$ 6,494.89
T03804	Especialista Técnico	2	\$ 6,494.89
T03804	Especialista Técnico	3	\$ 6,494.89
T04803	Músico	1	\$ 5,094.53
T04803	Músico	2	\$ 5,094.53
T04803	Músico	3	\$ 5,094.53
T05808	Técnico Bibliotecario	1	\$ 5,853.65
T05808	Técnico Bibliotecario	2	\$ 5,853.65
T05808	Técnico Bibliotecario	3	\$ 5,853.65

Categoría	Descripción	Nivel de Sueldo	Remuneración Mensual Bruto
T05809	Asistente Bibliotecario	1	\$ 5,094.53
T05809	Asistente Bibliotecario	2	\$ 5,094.53
T05809	Asistente Bibliotecario	3	\$ 5,094.53
T06806	Operador de Equipo	1	\$ 5,329.60
T06806	Operador de Equipo	2	\$ 5,329.60
T06806	Operador de Equipo	3	\$ 5,329.60
T08803	Dibujante	1	\$ 5,718.44
T08803	Dibujante	2	\$ 5,718.44
T08803	Dibujante	3	\$ 5,718.44
T09803	Enfermera Especializada	1	\$ 6,011.38
T09803	Enfermera Especializada	2	\$ 6,011.38
T09803	Enfermera Especializada	3	\$ 6,011.38
T13803	Fotógrafo	1	\$ 5,094.53
T13803	Fotógrafo	2	\$ 5,094.53
T13803	Fotógrafo	3	\$ 5,094.53
T14805	Puericultor para Uso Exclusivo de Planteles	1	\$ 6,521.08
T14805	Puericultor para Uso Exclusivo de Planteles	2	\$ 6,521.08
T14805	Puericultor para Uso Exclusivo de Planteles	3	\$ 6,521.08
T14807	Niñera Especializada	1	\$ 5,853.65
T14807	Niñera Especializada	2	\$ 5,853.65
T14807	Niñera Especializada	3	\$ 5,853.65
T16807	Asistente de Laboratorio	1	\$ 5,094.53
T16807	Asistente de Laboratorio	2	\$ 5,094.53
T16807	Asistente de Laboratorio	3	\$ 5,094.53
T26803	Trabajadora Social	1	\$ 6,221.55
T26803	Trabajadora Social	2	\$ 6,221.55
T26803	Trabajadora Social	3	\$ 6,221.55
CF01012	Subdirector de Área	1	\$ 8,802.42
CF01012	Subdirector de Área	2	\$ 8,802.42
CF01012	Subdirector de Área	3	\$ 8,364.00
CF01059	Jefe de Departamento	1	\$ 7,337.00
CF01059	Jefe de Departamento	2	\$ 7,337.00
CF01059	Jefe de Departamento	3	\$ 6,988.00
CF03803	Chofer de Director de Área	1	\$ 5,329.60

Categoría	Descripción	Nivel de Sueldo	Remuneración Mensual Bruto
CF03803	Chofer de Director de Área	2	\$ 5,329.60
CF03803	Chofer de Director de Área	3	\$ 5,329.60
CF04805	Secretaria Ejecutiva D	1	\$ 5,575.68
CF04805	Secretaria Ejecutiva D	2	\$ 5,575.68
CF04805	Secretaria Ejecutiva D	3	\$ 5,575.68
CF04806	Secretaria Ejecutiva C	1	\$ 6,011.38
CF04806	Secretaria Ejecutiva C	2	\$ 6,011.38
CF04806	Secretaria Ejecutiva C	3	\$ 6,011.38
CF04807	Secretaria Ejecutiva B	1	\$ 6,494.89
CF04807	Secretaria Ejecutiva B	2	\$ 6,494.89
CF04807	Secretaria Ejecutiva B	3	\$ 6,494.89
CF04808	Secretaria Ejecutiva A	1	\$ 6,521.08
CF04808	Secretaria Ejecutiva A	2	\$ 6,521.08
CF04808	Secretaria Ejecutiva A	3	\$ 6,521.08
CF07810	Auxiliar de Manejador de Valores	1	\$ 5,094.53
CF07810	Auxiliar de Manejador de Valores	2	\$ 5,094.53
CF07810	Auxiliar de Manejador de Valores	3	\$ 5,094.53
CF07817	Responsable de Fondos y Valores	1	\$ 5,575.68
CF07817	Responsable de Fondos y Valores	2	\$ 5,575.68
CF07817	Responsable de Fondos y Valores	3	\$ 5,575.68
CF12803	Coordinador de Técnicos en Computación	1	\$ 6,011.38
CF12803	Coordinador de Técnicos en Computación	2	\$ 6,011.38
CF12803	Coordinador de Técnicos en Computación	3	\$ 6,011.38
CF12814	Especialista en Teleinformática	1	\$ 6,521.08
CF12814	Especialista en Teleinformática	2	\$ 6,521.08
CF12814	Especialista en Teleinformática	3	\$ 6,521.08
CF12825	Analista de Sistemas Macro computacionales	1	\$ 6,514.22
CF12825	Analista de Sistemas Macro computacionales	2	\$ 6,514.22
CF12825	Analista de Sistemas Macro computacionales	3	\$ 6,514.22
CF21859	Coordinador de Profesionales Dictaminadores	1	\$ 6,514.22
CF21859	Coordinador de Profesionales Dictaminadores	2	\$ 6,514.22
CF21859	Coordinador de Profesionales Dictaminadores	3	\$ 6,514.22
CF33821	Especialista Técnico	1	\$ 5,853.65
CF33821	Especialista Técnico	2	\$ 5,853.65

Categoría	Descripción	Nivel de Sueldo	Remuneración Mensual Bruto
CF33821	Especialista Técnico	3	\$ 5,853.65
CF33828	Productor Radiofónico Bilingüe	1	\$ 5,853.65
CF33828	Productor Radiofónico Bilingüe	2	\$ 5,853.65
CF33828	Productor Radiofónico Bilingüe	3	\$ 5,853.65
CF33834	Técnico Especializado	1	\$ 6,221.55
CF33834	Técnico Especializado	2	\$ 6,221.55
CF33834	Técnico Especializado	3	\$ 6,221.55
CF33892	Técnico Superior	1	\$ 6,521.08
CF33892	Técnico Superior	2	\$ 6,521.08
CF33892	Técnico Superior	3	\$ 6,521.08
CF34806	Supervisor Administrativo	1	\$ 5,575.68
CF34806	Supervisor Administrativo	2	\$ 5,575.68
CF34806	Supervisor Administrativo	3	\$ 5,575.68
CF34807	Auxiliar de Administrador	1	\$ 5,094.53
CF34807	Auxiliar de Administrador	2	\$ 5,094.53
CF34807	Auxiliar de Administrador	3	\$ 5,094.53
CF34810	Analista Administrativo	1	\$ 5,853.65
CF34810	Analista Administrativo	2	\$ 5,853.65
CF34810	Analista Administrativo	3	\$ 5,853.65
CF34813	Jefe de Oficina	1	\$ 6,221.55
CF34813	Jefe de Oficina	2	\$ 6,221.55
CF34813	Jefe de Oficina	3	\$ 6,221.55
CF34844	Asistente de Almacén	1	\$ 5,094.53
CF34844	Asistente de Almacén	2	\$ 5,094.53
CF34844	Asistente de Almacén	3	\$ 5,094.53
CF52118	Director General	1	\$ 23,613.00
CF52118	Director General	2	\$ 23,613.00
CF52118	Director General	3	\$ 22,489.00
CF52317	Director de Área	1	\$ 15,406.00
CF52317	Director de Área	2	\$ 15,406.00
CF52317	Director de Área	3	\$ 14,672.00
CF53083	Secretario Particular de Sps 33	1	\$ 8,782.00
CF53083	Secretario Particular de Sps 33	2	\$ 8,782.00
CF53083	Secretario Particular de Sps 33	3	\$ 8,364.00

Categoría	Descripción	Nivel de Sueldo	Remuneración Mensual Bruto
ED02809	Pedagogo Especializado	1	\$ 5,853.65
ED02809	Pedagogo Especializado	2	\$ 5,853.65
ED02809	Pedagogo Especializado	3	\$ 5,853.65
ED02810	Tutor Escolar para Uso Exclusivo de Planteles	1	\$ 5,575.68
ED02810	Tutor Escolar para Uso Exclusivo de Planteles	2	\$ 5,575.68
ED02810	Tutor Escolar para Uso Exclusivo de Planteles	3	\$ 5,575.68
JA01001	Jefe de Oficina	2	\$ 7,657.70
JA01001	Jefe de Oficina	3	\$ 7,657.70
JA01004	Jefe de Mesa	1	\$ 5,366.90
JA01004	Jefe de Mesa	2	\$ 5,366.90
JA01004	Jefe de Mesa	3	\$ 5,366.90
JA01009	Jefe de Proyecto	1	\$ 7,261.60
JA01009	Jefe de Proyecto	2	\$ 7,261.60
JA01009	Jefe de Proyecto	3	\$ 7,261.60
JA08004	Taquimecanógrafa	1	\$ 4,866.05
JA08004	Taquimecanógrafa	2	\$ 4,866.05
JA08004	Taquimecanógrafa	3	\$ 4,866.05
JA08027	Secretaria de Director General	1	\$ 7,657.70
JA08027	Secretaria de Director General	2	\$ 7,657.70
JA08027	Secretaria de Director General	3	\$ 7,657.70
JP01002	Analista Especializado	1	\$ 6,249.10
JP01002	Analista Especializado	2	\$ 6,249.10
JP01002	Analista Especializado	3	\$ 6,249.10
JP07539	Analista Técnico Especializado	1	\$ 8,819.60
JP07539	Analista Técnico Especializado	2	\$ 8,819.60
JP07539	Analista Técnico Especializado	3	\$ 8,819.60
JS06006	Auxiliar de Intendencia	1	\$ 4,653.85
JS06006	Auxiliar de Intendencia	2	\$ 4,653.85
JS06006	Auxiliar de Intendencia	3	\$ 4,653.85
JS07002	Oficial de Servicios Especializados	1	\$ 5,658.25
JS07002	Oficial de Servicios Especializados	2	\$ 5,658.25
JS07002	Oficial de Servicios Especializados	3	\$ 5,658.25
JS08012	Oficial de Servicios	1	\$ 4,866.05
JS08012	Oficial de Servicios	2	\$ 4,866.05

Categoría	Descripción	Nivel de Sueldo	Remuneración Mensual Bruto
JS08012	Oficial de Servicios	3	\$ 4,866.05
JT03002	Analista Técnico	1	\$ 6,566.80
JT03002	Analista Técnico	2	\$ 6,566.80
JT03002	Analista Técnico	3	\$ 6,566.80
JT07503	Técnico Bibliotecario	1	\$ 5,951.20
JT07503	Técnico Bibliotecario	2	\$ 5,951.20
JT07503	Técnico Bibliotecario	3	\$ 5,951.20
MA01003	Jefe de Sección	1	\$ 6,566.80
MA01003	Jefe de Sección	2	\$ 6,566.80
MA01003	Jefe de Sección	3	\$ 6,566.80
MA01004	Jefe de Mesa	1	\$ 5,366.90
MA01004	Jefe de Mesa	2	\$ 5,366.90
MA01004	Jefe de Mesa	3	\$ 5,366.90
MA01026	Auxiliar Administrativo	1	\$ 4,866.05
MA01026	Auxiliar Administrativo	2	\$ 4,866.05
MA01026	Auxiliar Administrativo	3	\$ 4,866.05
MA08004	Taquimecanógrafa	1	\$ 4,866.05
MA08004	Taquimecanógrafa	2	\$ 4,866.05
MA08004	Taquimecanógrafa	3	\$ 4,866.05
MP07539	Analista Técnico Especializado	1	\$ 8,819.60
MP07539	Analista Técnico Especializado	2	\$ 8,819.60
MP07539	Analista Técnico Especializado	3	\$ 8,819.60
MS06006	Auxiliar de Intendencia	1	\$ 4,653.85
MS06006	Auxiliar de Intendencia	2	\$ 4,653.85
MS06006	Auxiliar de Intendencia	3	\$ 4,653.85
E0181	Maestra de Jardín de Niños, Foráneo	3	\$ 6,633.63
E0181	Maestra de Jardín de Niños, Foráneo	4	\$ 9,021.94
E0181	Maestra de Jardín de Niños, Foráneo	5	\$ 12,089.15
E0181	Maestra de Jardín de Niños, Foráneo	6	\$ 14,023.80
E0181	Maestra de Jardín de Niños, Foráneo	7	\$ 15,957.65
E0181	Maestra de Jardín de Niños, Foráneo	8	\$ 20,426.05
E0181	Maestra de Jardín de Niños, Foráneo	9	\$ 26,145.12
E0281	Maestro de Grupo de Primaria, Foráneo	3	\$ 6,633.63
E0281	Maestro de Grupo de Primaria, Foráneo	4	\$ 9,021.94

Categoría	Descripción	Nivel de Sueldo	Remuneración Mensual Bruto
E0281	Maestro de Grupo de Primaria, Foráneo	5	\$ 12,089.15
E0281	Maestro de Grupo de Primaria, Foráneo	6	\$ 14,023.80
E0281	Maestro de Grupo de Primaria, Foráneo	7	\$ 15,957.65
E0281	Maestro de Grupo de Primaria, Foráneo	8	\$ 20,426.05
E0281	Maestro de Grupo de Primaria, Foráneo	9	\$ 26,145.12
E0363	Profesor de Enseñanza Secundaria, Foráneo	3	\$ 345.06
E0363	Profesor de Enseñanza Secundaria, Foráneo	4	\$ 469.15
E0363	Profesor de Enseñanza Secundaria, Foráneo	5	\$ 628.70
E0363	Profesor de Enseñanza Secundaria, Foráneo	7	\$ 830.03
E0363	Profesor de Enseñanza Secundaria, Foráneo	8	\$ 1,062.32
E0363	Profesor de Enseñanza Secundaria, Foráneo	9	\$ 1,359.63
E0392	Horas de Enseñanza Secundaria para Fortalecimiento Curricular	1	\$ 290.00
E0392	Horas de Enseñanza Secundaria para Fortalecimiento Curricular	3	\$ 345.06
E0392	Horas de Enseñanza Secundaria para Fortalecimiento Curricular	4	\$ 469.15
E0392	Horas de Enseñanza Secundaria para Fortalecimiento Curricular	5	\$ 628.70
E0392	Horas de Enseñanza Secundaria para Fortalecimiento Curricular	7	\$ 830.03
E0392	Horas de Enseñanza Secundaria para Fortalecimiento Curricular	8	\$ 1,062.32
E0392	Horas de Enseñanza Secundaria para Fortalecimiento Curricular	9	\$ 1,359.63
E0421	Director de Escuela Secundaria Técnica, Foráneo	1	\$ 18,625.36
E0421	Director de Escuela Secundaria Técnica, Foráneo	3	\$ 18,879.35
E0421	Director de Escuela Secundaria Técnica, Foráneo	4	\$ 22,924.91
E0421	Director de Escuela Secundaria Técnica, Foráneo	5	\$ 29,014.37
E0421	Director de Escuela Secundaria Técnica, Foráneo	7	\$ 38,298.96
E0421	Director de Escuela Secundaria Técnica, Foráneo	8	\$ 49,022.66
E0421	Director de Escuela Secundaria Técnica, Foráneo	9	\$ 62,749.02
E0461	Profesor de Adiestramiento de Secundaria Técnica Foráneo	3	\$ 333.56
E0461	Profesor de Adiestramiento de Secundaria Técnica Foráneo	4	\$ 453.44
E0461	Profesor de Adiestramiento de Secundaria Técnica Foráneo	5	\$ 607.63
E0461	Profesor de Adiestramiento de Secundaria Técnica Foráneo	7	\$ 802.31
E0461	Profesor de Adiestramiento de Secundaria Técnica Foráneo	8	\$ 1,026.75
E0461	Profesor de Adiestramiento de Secundaria Técnica Foráneo	9	\$ 1,314.37
E0463	Profesor de Enseñanza Secundaria Técnica, Foráneo	3	\$ 345.06
E0463	Profesor de Enseñanza Secundaria Técnica, Foráneo	4	\$ 469.15
E0463	Profesor de Enseñanza Secundaria Técnica, Foráneo	5	\$ 628.70

Categoría	Descripción	Nivel de Sueldo	Remuneración Mensual Bruto
E0463	Profesor de Enseñanza Secundaria Técnica, Foráneo	7	\$ 830.03
E0463	Profesor de Enseñanza Secundaria Técnica, Foráneo	8	\$ 1,062.32
E0463	Profesor de Enseñanza Secundaria Técnica, Foráneo	9	\$ 1,359.63
E0492	Horas de Enseñanza de Secundaria Técnica para Fortalecimiento	1	\$ 290.00
E0492	Horas de Enseñanza de Secundaria Técnica para Fortalecimiento	3	\$ 345.06
E0492	Horas de Enseñanza de Secundaria Técnica para Fortalecimiento	4	\$ 469.15
E0492	Horas de Enseñanza de Secundaria Técnica para Fortalecimiento	5	\$ 628.70
E0492	Horas de Enseñanza de Secundaria Técnica para Fortalecimiento	7	\$ 830.03
E0492	Horas de Enseñanza de Secundaria Técnica para Fortalecimiento	8	\$ 1,062.32
E0492	Horas de Enseñanza de Secundaria Técnica para Fortalecimiento	9	\$ 1,359.63
E2331	Prefecto A Foráneo	3	\$ 6,748.95
E2711	Inspector de Zona de Telesecundaria, Foráneo	3	\$ 19,822.75
E2711	Inspector de Zona de Telesecundaria, Foráneo	4	\$ 24,070.50
E2711	Inspector de Zona de Telesecundaria, Foráneo	5	\$ 30,464.19
E2711	Inspector de Zona de Telesecundaria, Foráneo	7	\$ 40,212.77
E2711	Inspector de Zona de Telesecundaria, Foráneo	8	\$ 51,472.30
E2711	Inspector de Zona de Telesecundaria, Foráneo	9	\$ 65,884.55
E2725	Director, Maestro de Telesecundaria, Foráneo	3	\$ 18,879.35
E2725	Director, Maestro de Telesecundaria, Foráneo	4	\$ 22,925.01
E2725	Director, Maestro de Telesecundaria, Foráneo	5	\$ 29,014.37
E2725	Director, Maestro de Telesecundaria, Foráneo	7	\$ 38,298.96
E2725	Director, Maestro de Telesecundaria, Foráneo	8	\$ 49,022.66
E2725	Director, Maestro de Telesecundaria, Foráneo	9	\$ 62,749.02
E2781	Horas de Maestro de Telesecundaria, Foráneo	3	\$ 345.06
E2781	Horas de Maestro de Telesecundaria, Foráneo	4	\$ 469.15
E2781	Horas de Maestro de Telesecundaria, Foráneo	5	\$ 628.70
E2781	Horas de Maestro de Telesecundaria, Foráneo	7	\$ 830.03
E2781	Horas de Maestro de Telesecundaria, Foráneo	8	\$ 1,062.32
E2781	Horas de Maestro de Telesecundaria, Foráneo	9	\$ 1,359.63
E2792	Horas de Telesecundaria para Fortalecimiento Curricular	1	\$ 290.00
E2792	Horas de Telesecundaria para Fortalecimiento Curricular	3	\$ 345.06
E2792	Horas de Telesecundaria para Fortalecimiento Curricular	4	\$ 469.15
E2792	Horas de Telesecundaria para Fortalecimiento Curricular	5	\$ 628.70
E2792	Horas de Telesecundaria para Fortalecimiento Curricular	7	\$ 830.03

Categoría	Descripción	Nivel de Sueldo	Remuneración Mensual Bruto
E2792	Horas de Telesecundaria para Fortalecimiento Curricular	8	\$ 1,062.32
E2792	Horas de Telesecundaria para Fortalecimiento Curricular	9	\$ 1,359.63
A01803	Administrativo Especializado	1	\$ 5,094.53
A01803	Administrativo Especializado	2	\$ 5,094.53
A01803	Administrativo Especializado	3	\$ 5,094.53
A01820	Ayudante Administrativo	1	\$ 5,094.53
A01820	Ayudante Administrativo	2	\$ 5,094.53
A01820	Ayudante Administrativo	3	\$ 5,094.53
A03801	Secretaria de Apoyo	1	\$ 5,094.53
A03801	Secretaria de Apoyo	2	\$ 5,094.53
A03801	Secretaria de Apoyo	3	\$ 5,094.53
A03802	Secretaria C	1	\$ 5,094.53
A03802	Secretaria C	2	\$ 5,094.53
A03802	Secretaria C	3	\$ 5,094.53
S01801	Oficial de Servicios y Mantenimiento	1	\$ 5,094.53
S01801	Oficial de Servicios y Mantenimiento	2	\$ 5,094.53
S01801	Oficial de Servicios y Mantenimiento	3	\$ 5,094.53
S01807	Asistente de Servicios en Plantel	1	\$ 5,094.53
S01807	Asistente de Servicios en Plantel	2	\$ 5,094.53
S01807	Asistente de Servicios en Plantel	3	\$ 5,094.53
T03803	Técnico Medio	1	\$ 5,853.65
T03803	Técnico Medio	2	\$ 5,853.65
T03803	Técnico Medio	3	\$ 5,853.65
T05801	Técnico Bibliotecario	1	\$ 5,094.53
T05801	Técnico Bibliotecario	2	\$ 5,094.53
T05801	Técnico Bibliotecario	3	\$ 5,094.53
T05808	Técnico Bibliotecario	1	\$ 5,853.65
T05808	Técnico Bibliotecario	2	\$ 5,853.65
T05808	Técnico Bibliotecario	3	\$ 5,853.65
T06803	Coordinador de Técnicos en Computación	1	\$ 6,221.55
T06803	Coordinador de Técnicos en Computación	2	\$ 6,221.55
T06803	Coordinador de Técnicos en Computación	3	\$ 6,221.55
T26803	Trabajadora Social	1	\$ 6,221.55
T26803	Trabajadora Social	2	\$ 6,221.55

Categoría	Descripción	Nivel de Sueldo	Remuneración Mensual Bruto
T26803	Trabajadora Social	3	\$ 6,221.55
E7023	Profesor de Enseñanza Superior Asociado "A", 1/2 Tiempo Foráneo	3	\$ 6,113.95
E7223	Profesor de Enseñanza Superior Asociado A Tiempo Completo	3	\$ 12,227.90
E9007	Profesor Asociado "A" (E S) 1/2 Tiempo	3	\$ 6,113.95
E9009	Profesor Asociado "B" (E S) 1/2 Tiempo	3	\$ 6,878.20
E9011	Profesor Asociado "C" (E S) 1/2 Tiempo	3	\$ 7,737.95
E9013	Profesor Titular "A" (E S) 1/2 Tiempo	3	\$ 8,930.28
E9015	Profesor Titular "B" (E S) 1/2 Tiempo	3	\$ 10,555.65
E9017	Profesor Titular "C" (E S) 1/2 Tiempo	1	\$ 12,477.88
E9017	Profesor Titular "C" (E S) 1/2 Tiempo	2	\$ 12,477.88
E9017	Profesor Titular "C" (E S) 1/2 Tiempo	3	\$ 12,477.88
E9207	Profesor Asociado "A" (E S) Tiempo Completo	3	\$ 12,227.90
E9209	Profesor Asociado "B" (E S) Tiempo Completo	3	\$ 13,756.40
E9211	Profesor Asociado "C" (E S) Tiempo Completo	3	\$ 15,475.90
E9213	Profesor Titular "A" (E S) Tiempo Completo	3	\$ 17,860.55
E9215	Profesor Titular "B" (E S) Tiempo Completo	3	\$ 21,111.30
E9217	Profesor Titular "C" (E S)Tiempo Completo	3	\$ 24,955.75
E9303	Profesor Asignatura "A" (E S)	3	\$ 299.45
E9305	Profesor Asignatura "B" (E S)	3	\$ 340.35
LA04003	Analista de Sistemas Administrativos	1	\$ 7,657.70
LA04003	Analista de Sistemas Administrativos	2	\$ 7,657.70
LA04003	Analista de Sistemas Administrativos	3	\$ 7,657.70
LA04012	Auxiliar de Analista Administrativo	1	\$ 5,951.20
LA04012	Auxiliar de Analista Administrativo	2	\$ 5,951.20
LA04012	Auxiliar de Analista Administrativo	3	\$ 5,951.20
LA08015	Secretaria Ejecutiva	1	\$ 6,905.05
LA08015	Secretaria Ejecutiva	2	\$ 6,905.05
LA08015	Secretaria Ejecutiva	3	\$ 6,905.05
LA08016	Secretaria	1	\$ 6,249.10
LA08016	Secretaria	2	\$ 6,249.10
LA08016	Secretaria	3	\$ 6,249.10
LA08017	Taquimecanógrafa Especializada	1	\$ 5,658.25
LA08017	Taquimecanógrafa Especializada	2	\$ 5,658.25
LA08017	Taquimecanógrafa Especializada	3	\$ 5,658.25

Categoría	Descripción	Nivel de Sueldo	Remuneración Mensual Bruto
LF34160	Coordinador Departamental	1	\$ 9,018.32
LF34160	Coordinador Departamental	2	\$ 9,018.32
LF34160	Coordinador Departamental	3	\$ 9,018.32
LP01002	Analista Especializado	1	\$ 7,657.70
LP01002	Analista Especializado	2	\$ 7,657.70
LP01002	Analista Especializado	3	\$ 7,657.70
LP01003	Auxiliar de Analista Especializado	1	\$ 7,261.60
LP01003	Auxiliar de Analista Especializado	2	\$ 7,261.60
LP01003	Auxiliar de Analista Especializado	3	\$ 7,261.60
LS06002	Intendente	1	\$ 4,866.05
LS06002	Intendente	2	\$ 4,866.05
LS06002	Intendente	3	\$ 4,866.05
LS14012	Guardián	1	\$ 5,102.95
LS14012	Guardián	2	\$ 5,102.95
LS14012	Guardián	3	\$ 5,102.95
LT05006	Técnico Bibliotecario	1	\$ 5,951.20
LT05006	Técnico Bibliotecario	2	\$ 5,951.20
LT05006	Técnico Bibliotecario	3	\$ 5,951.20
LT05012	Coordinador Bibliotecario	1	\$ 8,218.35
LT05012	Coordinador Bibliotecario	2	\$ 8,218.35
LT05012	Coordinador Bibliotecario	3	\$ 8,218.35
LT05013	Bibliotecario Especializado	1	\$ 6,905.05
LT05013	Bibliotecario Especializado	2	\$ 6,905.05
LT05013	Bibliotecario Especializado	3	\$ 6,905.05
LT05014	Asistente de Coordinador Bibliotecario	1	\$ 5,366.90
LT05014	Asistente de Coordinador Bibliotecario	2	\$ 5,366.90
LT05014	Asistente de Coordinador Bibliotecario	3	\$ 5,366.90
H0001	Honorarios	1	\$ 12,443.00
H0001	Honorarios	2	\$ 12,443.00
H0001	Honorarios	3	\$ 12,443.00
H0006	Honorarios	1	\$ 10,091.00
H0006	Honorarios	2	\$ 10,091.00
H0006	Honorarios	3	\$ 10,091.00

Apartado "F"
Desglose de Plazas de la Administración Pública Estatal
Artículo 36 último párrafo de la Ley de Egresos del Estado de Puebla, para el Ejercicio Fiscal 2014

Desglose por Dependencias				
Dependencia	N° de Plazas	Confianza	Honorarios	Base
Ejecutivo del Estado	83	40	22	21
Secretaría General de Gobierno	1,148	414	191	543
Secretaría de Finanzas y Administración	2,415	547	1,013	855
Secretaría de la Contraloría	526	195	236	95
Secretaría de Competitividad, Trabajo y Desarrollo Económico	349	152	60	137
Secretaría de Turismo	116	37	55	24
Secretaría de Infraestructura	646	101	283	262
Secretaría de Transportes	517	50	155	312
Secretaría de Educación Pública	46,554	212	83	46,259 *
Procuraduría General de Justicia	2,696	2,102	408	186
Secretaría de Desarrollo Social	345	135	163	47
Secretaría de Seguridad Pública	7,294	6,777	426	91
Secretaría de Desarrollo Rural, Sustentabilidad y Ordenamiento Territorial	535	199	136	200

Nota: La Secretaría General de Gobierno cuenta con 51 pensionados dentro de la categoría de personal de base.

* La Secretaría de Educación Pública cuenta con 14 pensionados más 4 plazas de base estatal dentro de la categoría de personal de base.

Detalle de Servicios Personales de Dependencias		
Categoría	Descripción	Número de Plazas
G0101	Gobernador del Estado	1
G0201	Secretario	11
G0203	Procurador General de Justicia	1
G0301	Sub-Secretario	32
G0303	Secretario Particular del Gobernador	1
G0308	Secretario Ejecutivo	1
G3302	Fiscal General	3
G0403	Director General	56
G0404	Coordinador de Asesores	1
G0406	Coordinador Consultivo	17
G0407	Titular de la Unidad	5

Detalle de Servicios Personales de Dependencias		
Categoría	Descripción	Número de Plazas
G0504	Coordinador General	42
G3409	Visitador General	1
G0501	Director de Área	257
G0509	Analista Especializado Consultivo "A"	126
G0512	Delegado "A" o Comisario "A"	10
G0513	Delegado "B" o Comisario "B"	8
G3406	Comisario	1
G1306	Oficial de Policía Ministerial	93
G3414	Agente Especial de la Policía Ministerial	15
G1401	Auxiliar "C" de Policía Ministerial	200
G3412	Agente Investigador	20
G2301	Jefe General (C.E.R.E.S.O.)	3
G3401	Auxiliar del Ministerio Público	99
G2505	Auxiliar de Oficina (Bomberos)Empleado de Confianza	16
G2302	Jefe de Grupo(C.E.R.E.S.O.)	24
G3405	Supervisor de Agentes del Ministerio Público	10
G3413	Agente del Ministerio Público Especial	17
G2409	Sub-Oficial "B"	47
G2506	Oficial "C"	25
G0801	Sub-Director	172
G0802	Secretario Particular del Titular	10
G0807	Analista Especializado Consultivo "B"	241
G0819	Subdelegado	5
G0820	Secretario Técnico	5
G3407	Inspector General	3
G3408	Inspector Jefe	3
G3410	Visitador	3
G3411	Coordinador Confianza PGJ	2
G2507	Sub-Oficial "C1"	34
G2303	Supervisor (C.E.R.E.S.O.)	80
G2408	Policía Primero "B"	58
G2601	Inspector	36
G2508	Sub-Oficial "C2"	11
G1602	Investigador Ministerial	124

Detalle de Servicios Personales de Dependencias		
Categoría	Descripción	Número de Plazas
G3404	Perito	168
G2509	Policía Segundo "C"	99
G1305	Sub-Inspector	34
G2407	Policía Segundo "B"	32
G2401	Oficial "A"	95
G2413	Oficial de Análisis Táctico D	50
G2402	Policía Primero "A"	109
G2412	Oficial de Investigación C	192
G2406	Policía Tercero "B"	66
G1403	Policía Segundo "A"	257
G2411	Oficial de Operación B	316
G2404	Policía Tercero "A"	421
G2504	Jefe de Oficina (Bomberos) Empleado de Confianza	3
G2304	Custodio	1262
G2403	Policía "A"	2271
G2405	Policía "B"	715
G2510	Policía Tercero "C"	118
G2511	Policía "C"	27
G2512	Policía "C"	12
G0805	Jefe de Departamento	667
G0808	Analista Especializado Consultivo "C"	138
G1601	Auxiliar "B" Policía Ministerial	936
G0510	Analista Especializado	25
G0607	Coordinador Confianza	58
G1202	Secretario Auxiliar de Seguridad Pública	32
G2513	Secretaria (Bombero) Empleado de Confianza	10
G0502	Secretario Técnico Confianza	3
G0503	Analista Especializado	32
G0601	Coordinador Confianza	48
G0602	Coordinador Técnico Confianza	68
G0704	Jefe de Oficina Recaudadora	26
G1402	Auxiliar "C" de Seguridad Pública	17
G0816	Secretario de Acuerdos	3
G2410	Oficial "B"	13

Detalle de Servicios Personales de Dependencias		
Categoría	Descripción	Número de Plazas
G0903	Defensor de Oficio	85
G0905	Agente del Ministerio Público	295
G3403	Agente del Ministerio Público Adjunto	19
G1003	Supervisor	5
G0803	Secretario de Acuerdos	3
G0804	Supervisor "A"	79
G0810	Analista de Computación	73
G0812	Secretario General de la Junta Local de Conciliación y Arbitraje	5
G0813	Jefe de Departamento	1
G0814	Secretario Particular del Titular	1
G1105	Programador de Computación	3
G0904	Secretario Auxiliar	15
G1001	Supervisor	55
G1307	Capturista	3
G1308	Analista	10
G1203	Operador de Computación	1
G1303	Capturista	12
G1304	Analista	43
G0020	Oficial "R"	848
G0003	Oficial "M"	245
G0907	Oficial "I"	339
G0911	Oficial "E"	310
G1301	Oficial "A"	984
H0001	Honorarios	267
H0002	Honorarios	15
H0003	Honorarios	19
H0004	Honorarios	62
H0006	Honorarios	62
H0007	Honorarios	130
H0010	Honorarios	83
H0011	Honorarios	41
H0013	Honorarios	41
H0019	Honorarios	10
H0015	Honorarios	63

Detalle de Servicios Personales de Dependencias		
Categoría	Descripción	Número de Plazas
H0020	Honorarios	279
H0025	Honorarios	278
H0031	Honorarios	227
H0037	Honorarios	161
H0043	Honorarios	120
H0044	Honorarios	321
H0052	Honorarios	197
H0058	Honorarios	203
H0065	Honorarios	59
H0074	Honorarios	125
H0082	Honorarios	137
H0093	Honorarios	331
P0201	Pensionistas Educación	14
P0101	Pensionistas Dependencias	26
P0103	Pensionistas IAPEP	25
Total de Plazas		16,983

Detalle de Servicios Personales del Sector Educativo				
Categoría	Horas	Descripción de la Categoría	Nivel de Sueldo	Total de Plazas
E0701	0	Inspector de Educación Física	9	2
E0363	42	Profesor de Enseñanza Secundaria	9	1
E0301	0	Inspector General de Segunda Enseñanza	8	3
E0701	0	Inspector de Educación Física	8	3
E2709	0	Jefe de Sector de Telesecundaria Foráneo	8	1
E0105	0	Inspector General de Sector de Jardín de Niños	9	3
E0205	0	Inspector General del Sector de Primaria	9	4
E2711	0	Inspector de Zona Maestro de Telesecundaria	8	2
E0321	0	Director de Secundaria	8	2
E0101	0	Inspector de Jardín de Niños	9	6
E0201	0	Inspector de Zona de Enseñanza Primaria	9	5
E0301	0	Inspector General de Segunda Enseñanza	7	1
E0701	0	Inspector de Educación Física	7	7
E0363	31	Profesor de Enseñanza Secundaria	9	1
E0105	0	Inspector General de Sector de Jardín de Niños	8	2

Detalle de Servicios Personales del Sector Educativo				
Categoría	Horas	Descripción de la Categoría	Nivel de Sueldo	Total de Plazas
E0205	0	Inspector General del Sector de Primaria	8	2
E0363	30	Profesor de Enseñanza Secundaria	9	8
E2711	0	Inspector de Zona Maestro de Telesecundaria	7	6
E0321	0	Director de Secundaria	7	6
E2725	0	Director de Telesecundarias	7	4
E0341	0	Subdirector Secretario de Secundaria Foránea	7	3
E0101	0	Inspector de Jardín de Niños	8	6
E0201	0	Inspector de Zona de Enseñanza Primaria	8	8
E0363	25	Profesor de Enseñanza Secundaria	9	1
E0363	24	Profesor de Enseñanza Secundaria	9	1
E0301	0	Inspector General de Segunda Enseñanza	5	4
E0401	0	Inspector de Capacitación para y en el Trabajo	5	1
E0701	0	Inspector de Educación Física	5	10
E0105	0	Inspector General de Sector de Jardín de Niños	7	3
E0205	0	Inspector General del Sector de Primaria	7	2
E2781	0	Maestro de Telesecundaria	8	6
E0363	30	Profesor de Enseñanza Secundaria	8	3
E0121	0	Directora de Jardín de Niños	9	5
E0221	0	Director de Primaria	9	19
E2711	0	Inspector de Zona Maestro de Telesecundaria	5	6
E0965	22	Profesor Instructor de Capacitación para y en el Trabajo	9	1
E0321	0	Director de Secundaria	5	14
E0421	0	Director de Escuela Secundaria Técnica	5	1
E2725	0	Director de Telesecundarias	5	9
E0101	0	Inspector de Jardín de Niños	7	13
E0201	0	Inspector de Zona de Enseñanza Primaria	7	9
E0363	21	Profesor de Enseñanza Secundaria	9	2
E0205	0	Inspector General del Sector de Primaria	6	4
E0341	0	Subdirector Secretario de Secundaria Foránea	5	8
E0363	20	Profesor de Enseñanza Secundaria	9	1
E0763	25	Profesor Normalista de Educación Física	8	7
E0181	0	Maestra de Jardín de Niños	9	9
E0281	0	Maestro de Grupo de Primaria	9	74
E0363	19	Profesor de Enseñanza Secundaria	9	2
E0401	0	Inspector de Capacitación para y en el Trabajo	4	2

Detalle de Servicios Personales del Sector Educativo				
Categoría	Horas	Descripción de la Categoría	Nivel de Sueldo	Total de Plazas
E0701	0	Inspector de Educación Física	4	10
E2709	0	Jefe de Sector de Telesecundaria Foráneo	4	4
E0301	0	Inspector General de Segunda Enseñanza	4	17
E0101	0	Inspector de Jardín de Niños	6	1
E7817	0	Profesor Titulado Tiempo Completo "C"	3	856
E0363	30	Profesor de Enseñanza Secundaria	7	10
E0763	30	Profesor Normalista de Educación Física	7	1
E2781	0	Maestro de Telesecundaria	7	14
E0121	0	Directora de Jardín de Niños	8	4
E0221	0	Director de Primaria	8	20
E0965	18	Profesor Instructor de Capacitación para y en el Trabajo	9	1
E0105	0	Inspector General de Sector de Jardín de Niños	5	3
E0205	0	Inspector General del Sector de Primaria	5	1
E2711	0	Inspector de Zona Maestro de Telesecundaria	4	8
E0763	22	Profesor Normalista de Educación Física	8	1
E2725	0	Director de Telesecundarias	4	26
E0321	0	Director de Secundaria	4	45
E0421	0	Director de Escuela Secundaria Técnica	4	2
E0363	36	Profesor de Enseñanza Secundaria	5	1
E0763	21	Profesor Normalista de Educación Física	8	8
E0341	0	Subdirector Secretario de Secundaria Foránea	4	12
E0363	35	Profesor de Enseñanza Secundaria	5	2
E0101	0	Inspector de Jardín de Niños	5	18
E0201	0	Inspector de Zona de Enseñanza Primaria	5	29
E0363	16	Profesor de Enseñanza Secundaria	9	1
E0763	26	Profesor Normalista de Educación Física	7	1
E0689	0	Maestro Psicólogo Orientador para Educación Especial	8	2
E0687	0	Maestro de Educación Especial	8	2
E0365	20	Profesor de Adiestramiento de Secundaria	8	1
E0301	0	Inspector General de Segunda Enseñanza	3	4
E0401	0	Inspector de Capacitación para y en el Trabajo	3	2
E0701	0	Inspector de Educación Física	3	2
E4829	0	Profesor Titulado Tiempo Completo "B"	3	284
E7815	0	Profesor Titulado Tiempo Completo "B"	3	46
E0363	25	Profesor de Enseñanza Secundaria	7	2

Detalle de Servicios Personales del Sector Educativo				
Categoría	Horas	Descripción de la Categoría	Nivel de Sueldo	Total de Plazas
E0763	25	Profesor Normalista de Educación Física	7	7
E0181	0	Maestra de Jardín de Niños	8	23
E0281	0	Maestro de Grupo de Primaria	8	50
E0363	15	Profesor de Enseñanza Secundaria	9	2
E0363	19	Profesor de Enseñanza Secundaria	8	1
E0763	19	Profesor Normalista de Educación Física	8	1
E0363	32	Profesor de Enseñanza Secundaria	5	1
E0105	0	Inspector General de Sector de Jardín de Niños	4	1
E0205	0	Inspector General del Sector de Primaria	4	4
E0363	42	Profesor de Enseñanza Secundaria	4	7
E0763	42	Profesor Normalista de Educación Física	4	1
E0629	0	Director de Educación Especial	7	1
E0121	0	Directora de Jardín de Niños	7	17
E0221	0	Director de Primaria	7	38
E0321	0	Director de Secundaria	3	43
E0421	0	Director de Escuela Secundaria Técnica	3	5
E2725	0	Director de Telesecundarias	3	7
E0363	14	Profesor de Enseñanza Secundaria	9	1
E0363	30	Profesor de Enseñanza Secundaria	5	16
E0763	30	Profesor Normalista de Educación Física	5	4
E2781	0	Maestro de Telesecundaria	5	44
E0363	40	Profesor de Enseñanza Secundaria	4	3
E7717	0	Profesor Titulado 3/4 Tiempo "C"	3	80
E0183	20	Pianista	8	1
E0341	0	Subdirector Secretario de Secundaria Foránea	3	24
E0441	0	Subdirector Secretario de Secundaria Técnica Foráneo	3	1
E0363	22	Profesor de Enseñanza Secundaria	7	1
E0763	22	Profesor Normalista de Educación Física	7	1
E0363	29	Profesor de Enseñanza Secundaria	5	1
E0363	17	Profesor de Enseñanza Secundaria	8	1
E0101	0	Inspector de Jardín de Niños	4	17
E0201	0	Inspector de Zona de Enseñanza Primaria	4	27
E4827	0	Profesor Titulado Tiempo Completo "A"	3	232
E7813	0	Profesor Titulado Tiempo Completo "A"	3	29
E0965	13	Profesor Instructor de Capacitación para y en el Trabajo	9	1

Detalle de Servicios Personales del Sector Educativo				
Categoría	Horas	Descripción de la Categoría	Nivel de Sueldo	Total de Plazas
E0363	28	Profesor de Enseñanza Secundaria	5	1
E0763	21	Profesor Normalista de Educación Física	7	29
E0629	0	Director de Educación Especial	6	1
E0221	0	Director de Primaria	6	1
E0363	27	Profesor de Enseñanza Secundaria	5	2
E0363	36	Profesor de Enseñanza Secundaria	4	1
E0763	36	Profesor Normalista de Educación Física	4	1
E0687	0	Maestro de Educación Especial	7	2
E0363	20	Profesor de Enseñanza Secundaria	7	4
E0363	35	Profesor de Enseñanza Secundaria	4	1
E0363	26	Profesor de Enseñanza Secundaria	5	1
E0363	12	Profesor de Enseñanza Secundaria	9	1
E0226	0	Director de Primaria Nocturna	9	1
E0181	0	Maestra de Jardín de Niños	7	38
E0281	0	Maestro de Grupo de Primaria	7	129
E0763	34	Profesor Normalista de Educación Física	4	1
E0763	15	Profesor Normalista de Educación Física	8	1
E4729	0	Profesor Titulado 3/4 T. "B"	3	141
E7715	0	Profesor Titulado 3/4 T. "B"	3	12
E0363	19	Profesor de Enseñanza Secundaria	7	6
E0463	19	Profesor de Enseñanza Técnica	7	1
E0363	25	Profesor de Enseñanza Secundaria	5	2
E0763	25	Profesor Normalista de Educación Física	5	15
E7811	0	Profesor Asociado T/C "C"	3	122
E0363	32	Profesor de Enseñanza Secundaria	4	3
E0363	18	Profesor de Enseñanza Secundaria	7	2
E0629	0	Director de Educación Especial	5	2
E0201	0	Inspector de Zona de Enseñanza Primaria	3	5
E0101	0	Inspector de Jardín de Niños	3	1
E0121	0	Directora de Jardín de Niños	5	30
E0221	0	Director de Primaria	5	93
E0183	20	Pianista	7	1
E0363	42	Profesor de Enseñanza Secundaria	3	13
E0963	42	Profesor de Enseñanza Tecnológica	3	3
E0363	41	Profesor de Enseñanza Secundaria	3	1

Detalle de Servicios Personales del Sector Educativo				
Categoría	Horas	Descripción de la Categoría	Nivel de Sueldo	Total de Plazas
E0363	30	Profesor de Enseñanza Secundaria	4	46
E0763	30	Profesor Normalista de Educación Física	4	16
E2781	0	Maestro de Telesecundaria	4	299
E0281	0	Maestro de Grupo de Primaria	6	2
E0763	22	Profesor Normalista de Educación Física	5	5
E0363	40	Profesor de Enseñanza Secundaria	3	1
E0963	40	Profesor de Enseñanza Tecnológica	3	1
E4825	0	Profesor Asociado T/C "B"	3	127
E7809	0	Profesor Asociado T/C "B"	3	9
E0363	10	Profesor de Enseñanza Secundaria	9	2
E0363	39	Profesor de Enseñanza Secundaria	3	1
E4727	0	Profesor Titulado 3/4 T. "A"	3	296
E7713	0	Profesor Titulado 3/4 T. "A"	3	10
E0363	16	Profesor de Enseñanza Secundaria	7	1
E0763	16	Profesor Normalista de Educación Física	7	1
E0363	21	Profesor de Enseñanza Secundaria	5	3
E0763	21	Profesor Normalista de Educación Física	5	102
E0363	28	Profesor de Enseñanza Secundaria	4	2
E0363	38	Profesor de Enseñanza Secundaria	3	1
E0286	0	Maestro de Grupo Primaria Nocturna	9	3
E0363	37	Profesor de Enseñanza Secundaria	3	1
E0965	37	Profesor Instructor de Capacitación para y en el Trabajo	3	1
E0363	12	Profesor de Enseñanza Secundaria	8	1
E0285	0	Maestro de Tiempo Completo Mixto	3	2
E0363	27	Profesor de Enseñanza Secundaria	4	1
E0925	0	Director de Capacitación para y en el Trabajo	3	7
E0687	0	Maestro de Educación Especial	5	7
E0689	0	Maestro Psicólogo Orientador para Educación Especial	5	2
E0363	20	Profesor de Enseñanza Secundaria	5	12
E7617	0	Profesor Titulado 1/2 T. "C"	3	65
E0363	36	Profesor de Enseñanza Secundaria	3	1
E0363	9	Profesor de Enseñanza Secundaria	9	1
E4823	0	Profesor Asociado T/C "A"	3	59
E0363	26	Profesor de Enseñanza Secundaria	4	8
E0763	26	Profesor Normalista de Educación Física	4	1

Detalle de Servicios Personales del Sector Educativo				
Categoría	Horas	Descripción de la Categoría	Nivel de Sueldo	Total de Plazas
E0181	0	Maestra de Jardín de Niños	5	99
E0281	0	Maestro de Grupo de Primaria	5	417
E0363	35	Profesor de Enseñanza Secundaria	3	5
E0363	19	Profesor de Enseñanza Secundaria	5	7
E0463	19	Profesor de Enseñanza Técnica	5	2
E0763	19	Profesor Normalista de Educación Física	5	2
E0363	34	Profesor de Enseñanza Secundaria	3	1
E0363	25	Profesor de Enseñanza Secundaria	4	4
E0763	25	Profesor Normalista de Educación Física	4	35
E0763	11	Profesor Normalista de Educación Física	8	1
E7711	0	Profesor Asociado 3/4 T. "C"	3	250
E0363	33	Profesor de Enseñanza Secundaria	3	2
E0363	18	Profesor de Enseñanza Secundaria	5	2
E0463	18	Profesor de Enseñanza Técnica	5	1
E0363	24	Profesor de Enseñanza Secundaria	4	3
E0629	0	Director de Educación Especial	4	7
E0183	20	Pianista	5	2
E0363	32	Profesor de Enseñanza Secundaria	3	8
E0121	0	Directora de Jardín de Niños	4	51
E0221	0	Director de Primaria	4	179
E0363	8	Profesor de Enseñanza Secundaria	9	3
CF52317	0	Director de Área	3	2
E0363	23	Profesor de Enseñanza Secundaria	4	1
E0463	23	Profesor de Enseñanza Técnica	4	1
E0363	31	Profesor de Enseñanza Secundaria	3	1
E0763	10	Profesor Normalista de Educación Física	8	1
E4629	0	Profesor Titulado 1/2 T. "B"	3	85
E7615	0	Profesor Titulado 1/2 T. "B"	3	12
E0363	30	Profesor de Enseñanza Secundaria	3	77
E0365	30	Profesor de Adiestramiento de Secundaria	3	1
E0663	30	Educación de Horas de Preparatoria	3	1
E0763	30	Profesor Normalista de Educación Física	3	11
E0965	30	Profesor Instructor de Capacitación para y en el Trabajo	3	2
E2781	0	Maestro de Telesecundaria	3	1375
E0363	22	Profesor de Enseñanza Secundaria	4	4

Detalle de Servicios Personales del Sector Educativo				
Categoría	Horas	Descripción de la Categoría	Nivel de Sueldo	Total de Plazas
E0365	22	Profesor de Adiestramiento de Secundaria	4	1
E0763	22	Profesor Normalista de Educación Física	4	2
E4725	0	Profesor Asociado 3/4 T. "B"	3	292
E7709	0	Profesor Asociado 3/4 T. "B"	3	9
E0183	11	Pianista	8	1
E0363	16	Profesor de Enseñanza Secundaria	5	1
E0763	16	Profesor Normalista de Educación Física	5	1
Q0123	0	Educación Docente	3	1
E0363	29	Profesor de Enseñanza Secundaria	3	2
E0286	0	Maestro de Grupo Primaria Nocturna	8	3
E0361	22	Profesor de Enseñanza de Adiestramiento de Secundaria Foráneo	4	1
E0363	21	Profesor de Enseñanza Secundaria	4	8
E0463	21	Profesor de Enseñanza Técnica	4	1
E0763	21	Profesor Normalista de Educación Física	4	246
E0363	28	Profesor de Enseñanza Secundaria	3	5
E0761	21	Profesor de Educación Física	4	1
E0363	7	Profesor de Enseñanza Secundaria	9	1
E0363	15	Profesor de Enseñanza Secundaria	5	4
E0687	0	Maestro de Educación Especial	4	25
E0689	0	Maestro Psicólogo Orientador para Educación Especial	4	9
E0363	20	Profesor de Enseñanza Secundaria	4	24
E0763	20	Profesor Normalista de Educación Física	4	2
E0183	10	Pianista	8	1
E0363	27	Profesor de Enseñanza Secundaria	3	1
E0226	0	Director de Primaria Nocturna	7	1
CF10859	0	Jefe De Departamento	3	6
E4723	0	Profesor Asociado 3/4 Tiempo "A"	3	261
E7707	0	Profesor Asociado 3/4 Tiempo "A"	3	3
E0363	11	Profesor de Enseñanza Secundaria	7	2
E0763	11	Profesor Normalista de Educación Física	7	2
E0181	0	Maestra de Jardín de Niños	4	324
E0281	0	Maestro de Grupo de Primaria	4	1237
E0363	26	Profesor de Enseñanza Secundaria	3	15
E4627	0	Profesor Titulado 1/2 Tiempo "A"	3	171
E7613	0	Profesor Titulado 1/2 Tiempo "A"	3	17

Detalle de Servicios Personales del Sector Educativo				
Categoría	Horas	Descripción de la Categoría	Nivel de Sueldo	Total de Plazas
E0363	19	Profesor de Enseñanza Secundaria	4	19
E0365	19	Profesor de Adiestramiento de Secundaria	4	1
E0463	19	Profesor de Enseñanza Técnica	4	4
E0763	19	Profesor Normalista de Educación Física	4	10
P7539	0	Analista Especializado "C" "C"	3	933
E0363	14	Profesor de Enseñanza Secundaria	5	1
E0299	0	Maestro de Grupo de 3/4 de Tiempo con Fortalecimiento Curricular	3	5
E0363	25	Profesor de Enseñanza Secundaria	3	27
E0365	25	Profesor de Adiestramiento de Secundaria	3	1
E0763	25	Profesor Normalista de Educación Física	3	49
E0963	25	Profesor de Enseñanza Tecnológica	3	1
E0363	18	Profesor de Enseñanza Secundaria	4	10
E0183	9	Pianista	8	1
E0363	10	Profesor de Enseñanza Secundaria	7	1
E0763	10	Profesor Normalista de Educación Física	7	1
E0363	24	Profesor de Enseñanza Secundaria	3	6
E0463	24	Profesor de Enseñanza Técnica	3	4
E0763	24	Profesor Normalista de Educación Física	3	2
E0183	20	Pianista	4	3
E0363	13	Profesor de Enseñanza Secundaria	5	2
E0763	13	Profesor Normalista de Educación Física	5	1
E0629	0	Director de Educación Especial	3	8
E0965	6	Profesor Instructor de Capacitación para y en el Trabajo	9	1
E0363	6	Profesor de Enseñanza Secundaria	9	5
E0121	0	Directora de Jardín de Niños	3	21
E0221	0	Director de Primaria	3	117
E0363	17	Profesor de Enseñanza Secundaria	4	3
E0763	17	Profesor Normalista de Educación Física	4	2
E0965	17	Profesor Instructor de Capacitación para y en el Trabajo	4	1
E0363	23	Profesor de Enseñanza Secundaria	3	12
E0365	23	Profesor de Adiestramiento de Secundaria	3	1
E0463	23	Profesor de Enseñanza Técnica	3	1
E0763	23	Profesor Normalista de Educación Física	3	1
E0965	23	Profesor Instructor de Capacitación para y en el Trabajo	3	1
E0761	13	Profesor de Educación Física	5	1

Detalle de Servicios Personales del Sector Educativo				
Categoría	Horas	Descripción de la Categoría	Nivel de Sueldo	Total de Plazas
E1609	0	Jefe "E" de Taller	3	47
E7611	0	Profesor Asociado 1/2 Tiempo "C"	3	312
E0363	22	Profesor de Enseñanza Secundaria	3	16
E0463	22	Profesor de enseñanza Técnica	3	2
E0763	22	Profesor Normalista de Educación Física	3	14
E0363	12	Profesor de Enseñanza Secundaria	5	6
E0763	12	Profesor Normalista de Educación Física	5	3
E0363	16	Profesor de Enseñanza Secundaria	4	4
E0363	9	Profesor de Enseñanza Secundaria	7	2
E0763	9	Profesor Normalista de Educación Física	7	2
E0392	7	Horas de Enseñanza Secundaria para Fortalecimiento	8	1
E0992	7	Horas de Instructor de Capacitación para y el Trabajo con Fo	8	1
E0363	21	Profesor de Enseñanza Secundaria	3	20
E0365	21	Profesor de Adiestramiento de Secundaria	3	2
E0463	21	Profesor de Enseñanza Técnica	3	5
E0465	21	Profesor de Adiestramiento de Secundaria Técnica	3	1
E0763	21	Profesor Normalista de Educación Física	3	297
E0965	21	Profesor Instructor de Capacitación para y en el Trabajo	3	2
E0363	15	Profesor de Enseñanza Secundaria	4	7
E0463	15	Profesor de Enseñanza Técnica	4	1
E0763	15	Profesor Normalista de Educación Física	4	6
E0361	21	Profesor de Enseñanza de Adiestramiento de Secundaria Foráneo	3	1
E0761	21	Profesor de Educación Física	3	3
E0687	0	Maestro de Educación Especial	3	162
E0689	0	Maestro Psicólogo Orientador para Educación Especial	3	62
E0363	20	Profesor de Enseñanza Secundaria	3	76
E0365	20	Profesor de Adiestramiento de Secundaria	3	3
E0463	20	Profesor de Enseñanza Técnica	3	4
E0465	20	Profesor de Adiestramiento de Secundaria Técnica	3	1
E0763	20	Profesor Normalista de Educación Física	3	4
E0965	20	Profesor Instructor de Capacitación para y en el Trabajo	3	1
E4625	0	Profesor Asociado 1/2 T. "B"	3	677
E7609	0	Profesor Asociado 1/2 T. "B"	3	34
E2335	0	Prefecto de Estudios "C"	3	5
E0363	5	Profesor de Enseñanza Secundaria	9	6

Detalle de Servicios Personales del Sector Educativo				
Categoría	Horas	Descripción de la Categoría	Nivel de Sueldo	Total de Plazas
E2333	0	Prefecto de Estudios "B"	3	8
E2331	0	Prefecto de Estudios "A"	3	35
E0761	20	Profesor de Educación Física	3	1
E0363	8	Profesor de Enseñanza Secundaria	7	4
E0181	0	Maestra de Jardín de Niños	3	900
E0281	0	Maestro de Grupo de Primaria	3	3701
E0363	14	Profesor de Enseñanza Secundaria	4	4
E0763	14	Profesor Normalista de Educación Física	4	2
E0363	19	Profesor de Enseñanza Secundaria	3	61
E0365	19	Profesor de Adiestramiento de Secundaria	3	4
E0463	19	Profesor de Enseñanza Técnica	3	28
E0663	19	Educación de Horas de Preparatoria	3	1
E0763	19	Profesor Normalista de Educación Física	3	25
E0963	19	Profesor de Enseñanza Tecnológica	3	2
E0973	19	Profesor de Enseñanza Técnica Superior	3	1
E0187	0	Auxiliar de Educadora	3	296
A01807	0	Jefe de Oficina	3	44
P02802	0	Médico	3	16
P03802	0	Dentista Cirujano	3	4
T14805	0	Puericultor	3	22
CF12814	0	Especialista en Teleinformática	3	38
CF12825	0	Analista de Sistemas Macro computacionales	3	92
E4517	19	Profesor de Asignatura "B"	3	20
E7905	19	Profesor de Asignatura "B"	3	3
T03804	0	Técnico Especializado	3	21
CF12804	0	Analista Programador	3	2
E0463	6	Profesor de Enseñanza Técnica	8	1
E0363	6	Profesor de Enseñanza Secundaria	8	2
E0365	6	Profesor de Adiestramiento de Secundaria	8	1
E0392	6	Horas de Enseñanza Secundaria para Fortalecimiento	8	5
E0361	19	Profesor de Enseñanza de Adiestramiento de Secundaria Foráneo	3	1
E0363	10	Profesor de Enseñanza Secundaria	5	2
E0763	10	Profesor Normalista de Educación Física	5	3
E0963	10	Profesor de Enseñanza Tecnológica	5	1
P7542	0	Analista Especializado "B" "C"	3	9

Detalle de Servicios Personales del Sector Educativo				
Categoría	Horas	Descripción de la Categoría	Nivel de Sueldo	Total de Plazas
IA04003	0	Analista de Sistemas Administrativos	3	177
A01806	0	Analista Administrativo	3	79
T06803	0	Coordinador Técnico en Computación	3	59
T26803	0	Trabajadora Social	3	60
E0363	18	Profesor de Enseñanza Secundaria	3	48
E0365	18	Profesor de Adiestramiento de Secundaria	3	2
E0463	18	Profesor de Enseñanza Técnica	3	1
E0763	18	Profesor Normalista de Educación Física	3	3
E0963	18	Profesor de Enseñanza Tecnológica	3	1
S01801	35	Auxiliar de Servicios de Mantenimiento	3	1
E4517	18	Profesor de Asignatura "B"	3	34
E4623	0	Profesor Asociado 1/2 T. "A"	3	157
E7607	0	Profesor Asociado 1/2 T. "A"	3	4
E0363	13	Profesor de Enseñanza Secundaria	4	6
E0763	13	Profesor Normalista de Educación Física	4	1
E0761	10	Profesor de Educación Física	5	1
E0183	20	Pianista	3	39
T09802	0	Enfermera Especializada	3	8
CF12812	0	Programador Especializado	3	8
IA08016	0	Secretaria de Director de Plantel	3	149
IT07503	0	Técnico Bibliotecario	3	8
E0286	0	Maestro de Grupo Primaria Nocturna	5	5
E0761	13	Profesor de Educación Física	4	2
E0363	17	Profesor de Enseñanza Secundaria	3	8
E0463	17	Profesor de Enseñanza Técnica	3	1
E0763	17	Profesor Normalista de Educación Física	3	1
E0965	17	Profesor Instructor de Capacitación para y en el Trabajo	3	1
A03804	0	Secretaria "C"	3	38
T03803	0	Técnico Medio	3	21
T05808	0	Técnico Bibliotecario	3	6
T14802	0	Niñera	3	36
ED02809	0	Pedagogo Especializado	3	2
E0363	7	Profesor de Enseñanza Secundaria	7	1
E0763	7	Profesor Normalista de Educación Física	7	1
E4517	17	Profesor de Asignatura "B"	3	5

Detalle de Servicios Personales del Sector Educativo				
Categoría	Horas	Descripción de la Categoría	Nivel de Sueldo	Total de Plazas
E7905	17	Profesor de Asignatura "B"	3	2
S05805	0	Técnico Medio en Imprenta	3	1
S08802	0	Oficial de Mantenimiento Mecánico	3	19
T08803	0	Dibujante	3	4
E0363	9	Profesor de Enseñanza Secundaria	5	5
E0763	9	Profesor Normalista de Educación Física	5	1
IS07002	0	Oficial de Servicio Especializado	3	429
E0363	12	Profesor de Enseñanza Secundaria	4	13
E0763	12	Profesor Normalista de Educación Física	4	3
A01801	32	Auxiliar Administrativo	3	1
S03802	0	Chofer	3	7
E0363	16	Profesor de Enseñanza Secundaria	3	21
E0365	16	Profesor de Adiestramiento de Secundaria	3	2
E0463	16	Profesor de Enseñanza Técnica	3	1
E0763	16	Profesor Normalista de Educación Física	3	3
E0963	16	Profesor de Enseñanza Tecnológica	3	3
E0183	18	Pianista	3	1
E4517	16	Profesor de Asignatura "B"	3	21
E7905	16	Profesor de Asignatura "B"	3	1
E0761	12	Profesor de Educación Física	4	1
E0363	4	Profesor de Enseñanza Secundaria	9	3
A03803	0	Secretaria de Apoyo	3	53
S09801	0	Electricista	3	2
T09801	0	Enfermera	3	10
T16803	0	Laboratorista	3	2
T26802	0	Pasante de Trabajo Social	3	2
E0463	5	Profesor de Enseñanza Técnica	8	2
E0363	5	Profesor de Enseñanza Secundaria	8	5
E0365	5	Profesor de Adiestramiento de Secundaria	8	1
E0763	5	Profesor Normalista de Educación Física	8	1
E0792	5	Horas de Educación Física para Fortalecimiento Curricular	8	1
E0363	15	Profesor de Enseñanza Secundaria	3	69
E0365	15	Profesor de Adiestramiento de Secundaria	3	3
E0463	15	Profesor de Enseñanza Técnica	3	2
E0763	15	Profesor Normalista de Educación Física	3	8

Detalle de Servicios Personales del Sector Educativo				
Categoría	Horas	Descripción de la Categoría	Nivel de Sueldo	Total de Plazas
E0963	15	Profesor de Enseñanza Tecnológica	3	11
E0965	15	Profesor Instructor de Capacitación para y en el Trabajo	3	7
E0226	0	Director de Primaria Nocturna	4	2
E0363	11	Profesor de Enseñanza Secundaria	4	7
E0463	11	Profesor de Enseñanza Técnica	4	1
E0763	11	Profesor Normalista de Educación Física	4	8
E4517	15	Profesor de Asignatura "B"	3	282
E7305	15	Profesor Investigador de Enseñanza Superior	3	1
E7905	15	Profesor de Asignatura "B"	3	9
IA08029	0	Secretaria de Jefe de Departamento	3	125
A01802	0	Administrativo Especializado	3	2
A01803	0	Administrativo Especializado	3	853
A01804	0	Auxiliar de Administrador	3	8
A01805	0	Auxiliar de Administrador	3	41
A03801	0	Mecanógrafa	3	99
A03802	0	Taquimecanógrafa	3	40
C02802	0	Operador de Equipo de Comunicaciones	3	3
S01803	0	Oficial de Servicios de Mantenimiento	3	13
S01804	0	Jefe de Servicio y Mantenimiento	3	78
S01807	0	Oficial de Mantenimiento y Servicio.	3	1519
S01812	0	Auxiliar de Servicios y Mantenimiento en plantel	3	2
S18812	0	Auxiliar de Servicios y Mantenimiento en plantel	3	12
T03802	0	Técnico	3	1
T04803	0	Músico	3	1
T05801	0	Auxiliar de Biblioteca	3	2
T05802	0	Técnico Bibliotecario	3	1
T16801	0	Auxiliar de Laboratorista	3	13
A01801	29	Auxiliar Administrativo	3	1
E1067	15	Profesor de Enseñanzas Artísticas para Post Primarias	3	2
E0763	8	Profesor Normalista de Educación Física	5	1
E0761	11	Profesor de Educación Física	4	1
E0363	6	Profesor de Enseñanza Secundaria	7	3
E0392	6	Horas de Enseñanza Secundaria para Fortalecimiento	7	4
E0763	6	Profesor Normalista de Educación Física	7	3
E0792	6	Horas de Educación Física para Fortalecimiento Curricular	7	1

Detalle de Servicios Personales del Sector Educativo				
Categoría	Horas	Descripción de la Categoría	Nivel de Sueldo	Total de Plazas
S01801	28	Auxiliar de Servicio de Mantenimiento	3	3
IS08012	0	Oficial de Servicios	3	62
E0363	14	Profesor de Enseñanza Secundaria	3	34
E0365	14	Profesor de Adiestramiento de Secundaria	3	1
E0463	14	Profesor de Enseñanza Técnica	3	2
E0763	14	Profesor Normalista de Educación Física	3	2
E0963	14	Profesor de Enseñanza Tecnológica	3	2
E4517	14	Profesor de Asignatura "B"	3	24
E7305	14	Profesor Investigador de Enseñanza Superior	3	2
E7905	14	Profesor de Asignatura "B"	3	3
S01801	27	Auxiliar de Servicio de Mantenimiento	3	2
E0363	10	Profesor de Enseñanza Secundaria	4	30
E0463	10	Profesor de Enseñanza Técnica	4	2
E0763	10	Profesor Normalista de Educación Física	4	11
IS06006	0	Auxiliar de Intendencia	3	97
E0183	15	Pianista	3	2
E0363	13	Profesor de Enseñanza Secundaria	3	17
E0365	13	Profesor de Adiestramiento de Secundaria	3	3
E0463	13	Profesor de Enseñanza Técnica	3	1
E0763	13	Profesor Normalista de Educación Física	3	5
E0963	13	Profesor de Enseñanza Tecnológica	3	2
E0965	13	Profesor Instructor de Capacitación para y en el Trabajo	3	2
E4517	13	Profesor de Asignatura "B"	3	19
E0286	0	Maestro de Grupo Primaria Nocturna	4	18
E0363	7	Profesor de Enseñanza Secundaria	5	8
E0392	7	Horas de Enseñanza Secundaria para Fortalecimiento	5	3
E0463	7	Profesor de Enseñanza Técnica	5	1
S01801	25	Auxiliar de Servicio de Mantenimiento	3	20
E0361	13	Profesor de Enseñanza de Adiestramiento de Secundaria Foráneo	3	1
E0761	13	Profesor de Educación Física	3	9
E0463	4	Profesor de Enseñanza Técnica	8	1
E0363	4	Profesor de Enseñanza Secundaria	8	2
E0365	4	Profesor de Adiestramiento de Secundaria	8	1
E0763	4	Profesor Normalista de Educación Física	8	4
E0792	4	Horas de Educación Física para Fortalecimiento Curricular	8	2

Detalle de Servicios Personales del Sector Educativo				
Categoría	Horas	Descripción de la Categoría	Nivel de Sueldo	Total de Plazas
E0363	9	Profesor de Enseñanza Secundaria	4	17
E0763	9	Profesor Normalista de Educación Física	4	4
E0363	5	Profesor de Enseñanza Secundaria	7	18
E0392	5	Horas de Enseñanza Secundaria para Fortalecimiento	7	1
E0363	12	Profesor de Enseñanza Secundaria	3	138
E0365	12	Profesor de Adiestramiento de Secundaria	3	24
E0463	12	Profesor de Enseñanza Técnica	3	6
E0465	12	Profesor de Adiestramiento de Secundaria Técnica	3	1
E0763	12	Profesor Normalista de Educación Física	3	20
E0963	12	Profesor de Enseñanza Tecnológica	3	9
E0965	12	Profesor Instructor de Capacitación para y en el Trabajo	3	9
E4517	12	Profesor de Asignatura "B"	3	657
E7905	12	Profesor de Asignatura "B"	3	10
E0363	3	Profesor de Enseñanza Secundaria	9	7
E0361	12	Profesor de Enseñanza de Adiestramiento de Secundaria Foráneo	3	3
E0226	0	Director de Primaria Nocturna	3	4
E0363	11	Profesor de Enseñanza Secundaria	3	41
E0365	11	Profesor de Adiestramiento de Secundaria	3	4
E0463	11	Profesor de Enseñanza Técnica	3	2
E0465	11	Profesor de Adiestramiento de Secundaria Técnica	3	1
E0763	11	Profesor Normalista de Educación Física	3	23
E0963	11	Profesor de Enseñanza Tecnológica	3	5
E0965	11	Profesor Instructor de Capacitación para y en el Trabajo	3	3
E0363	6	Profesor de Enseñanza Secundaria	5	16
E0392	6	Horas de Enseñanza Secundaria para Fortalecimiento	5	3
E0763	6	Profesor Normalista de Educación Física	5	6
E0792	6	Horas de Educación Física para Fortalecimiento Curricular	5	1
E0363	8	Profesor de Enseñanza Secundaria	4	16
E0463	8	Profesor de Enseñanza Técnica	4	1
E0763	8	Profesor Normalista de Educación Física	4	3
E4517	11	Profesor de Asignatura "B"	3	52
E7905	11	Profesor de Asignatura "B"	3	3
E0183	9	Pianista	4	1
E0761	11	Profesor de Educación Física	3	1
E0183	12	Pianista	3	5

Detalle de Servicios Personales del Sector Educativo				
Categoría	Horas	Descripción de la Categoría	Nivel de Sueldo	Total de Plazas
E0761	8	Profesor de Educación Física	4	1
E0363	10	Profesor de Enseñanza Secundaria	3	230
E0365	10	Profesor de Adiestramiento de Secundaria	3	15
E0463	10	Profesor de Enseñanza Técnica	3	15
E0465	10	Profesor de Adiestramiento de Secundaria Técnica	3	2
E0663	10	Educación de Horas de Preparatoria	3	2
E0763	10	Profesor Normalista de Educación Física	3	52
E0963	10	Profesor de Enseñanza Tecnológica	3	29
E0965	10	Profesor Instructor de Capacitación para y en el Trabajo	3	25
E4517	10	Profesor de Asignatura "B"	3	788
E7305	10	Profesor Investigador de Enseñanza Superior	3	133
E7905	10	Profesor de Asignatura "B"	3	49
E0761	10	Profesor de Educación Física	3	1
E0363	4	Profesor de Enseñanza Secundaria	7	7
E0763	4	Profesor Normalista de Educación Física	7	5
E0792	4	Horas de Educación Física para Fortalecimiento Curricular	7	4
E0363	7	Profesor de Enseñanza Secundaria	4	21
E0392	7	Horas de Enseñanza Secundaria para Fortalecimiento	4	4
E0763	7	Profesor Normalista de Educación Física	4	4
E0286	0	Maestro de Grupo Primaria Nocturna	3	91
E0463	3	Profesor de Enseñanza Técnica	8	4
E0363	3	Profesor de Enseñanza Secundaria	8	7
E0365	3	Profesor de Adiestramiento de Secundaria	8	4
E0763	3	Profesor Normalista de Educación Física	8	2
E0363	5	Profesor de Enseñanza Secundaria	5	28
E0463	5	Profesor de Enseñanza Técnica	5	3
E0763	5	Profesor Normalista de Educación Física	5	8
E0963	5	Profesor de Enseñanza Tecnológica	5	1
E0363	9	Profesor de Enseñanza Secundaria	3	97
E0365	9	Profesor de Adiestramiento de Secundaria	3	20
E0463	9	Profesor de Enseñanza Técnica	3	4
E0763	9	Profesor Normalista de Educación Física	3	14
E0963	9	Profesor de Enseñanza Tecnológica	3	14
E0965	9	Profesor Instructor de Capacitación para y en el Trabajo	3	1
E4517	9	Profesor de Asignatura "B"	3	621

Detalle de Servicios Personales del Sector Educativo				
Categoría	Horas	Descripción de la Categoría	Nivel de Sueldo	Total de Plazas
E7905	9	Profesor de Asignatura "B"	3	12
E1067	9	Profesor de Enseñanzas Artísticas para Post Primarias	3	2
E0183	10	Pianista	3	5
E0183	7	Pianista	4	2
E0363	6	Profesor de Enseñanza Secundaria	4	39
E0365	6	Profesor de Adiestramiento de Secundaria	4	2
E0392	6	Horas de Enseñanza Secundaria para Fortalecimiento	4	19
E0463	6	Profesor de Enseñanza Técnica	4	3
E0763	6	Profesor Normalista de Educación Física	4	17
E0792	6	Horas de Educación Física para Fortalecimiento Curricular	4	10
E0183	3	Pianista	8	4
E0363	8	Profesor de Enseñanza Secundaria	3	129
E0365	8	Profesor de Adiestramiento de Secundaria	3	8
E0463	8	Profesor de Enseñanza Técnica	3	8
E0465	8	Profesor de Adiestramiento de Secundaria Técnica	3	1
E0763	8	Profesor Normalista de Educación Física	3	8
E0963	8	Profesor de Enseñanza Tecnológica	3	7
E0965	8	Profesor Instructor de Capacitación para y en el Trabajo	3	6
E0183	9	Pianista	3	8
E4517	8	Profesor de Asignatura "B"	3	253
E7305	8	Profesor Investigador de Enseñanza Superior	3	9
E7905	8	Profesor de Asignatura "B"	3	12
E0361	6	Profesor de Enseñanza de Adiestramiento de Secundaria Foráneo	4	1
E0363	2	Profesor de Enseñanza Secundaria	9	5
E1067	8	Profesor de Enseñanzas Artísticas para Post Primarias	3	1
E0761	8	Profesor de Educación Física	3	1
E0363	4	Profesor de Enseñanza Secundaria	5	10
E0392	4	Horas de Enseñanza Secundaria para Fortalecimiento	5	1
E0463	4	Profesor de Enseñanza Técnica	5	1
E0763	4	Profesor Normalista de Educación Física	5	16
E0792	4	Horas de Educación Física para Fortalecimiento Curricular	5	5
E0363	3	Profesor de Enseñanza Secundaria	7	17
E0392	3	Horas de Enseñanza Secundaria para Fortalecimiento	7	1
E0463	3	Profesor de Enseñanza Técnica	7	1
E0763	3	Profesor Normalista de Educación Física	7	7

Detalle de Servicios Personales del Sector Educativo				
Categoría	Horas	Descripción de la Categoría	Nivel de Sueldo	Total de Plazas
E0183	6	Pianista	4	2
E0761	4	Profesor de Educación Física	5	2
E0363	7	Profesor de Enseñanza Secundaria	3	128
E0365	7	Profesor de Adiestramiento de Secundaria	3	9
E0392	7	Horas de Enseñanza Secundaria para Fortalecimiento	3	2
E0463	7	Profesor de Enseñanza Técnica	3	12
E0763	7	Profesor Normalista de Educación Física	3	5
E0792	7	Horas de Educación Física para Fortalecimiento Curricular	3	1
E0963	7	Profesor de Enseñanza Tecnológica	3	6
E0965	7	Profesor Instructor de Capacitación para y en el Trabajo	3	12
E4517	7	Profesor de Asignatura "B"	3	218
E7905	7	Profesor de Asignatura "B"	3	2
E0363	5	Profesor de Enseñanza Secundaria	4	161
E0392	5	Horas de Enseñanza Secundaria para Fortalecimiento	4	4
E0463	5	Profesor de Enseñanza Técnica	4	17
E0763	5	Profesor Normalista de Educación Física	4	13
E0792	5	Horas de Educación Física para Fortalecimiento Curricular	4	2
E0361	7	Profesor de Enseñanza de Adiestramiento de Secundaria Foráneo	3	3
E0761	5	Profesor de Educación Física	4	3
E0183	3	Pianista	7	1
E0365	2	Profesor de Adiestramiento de Secundaria	8	4
E0763	2	Profesor Normalista de Educación Física	8	14
E0183	7	Pianista	3	2
E0363	6	Profesor de Enseñanza Secundaria	3	455
E0365	6	Profesor de Adiestramiento de Secundaria	3	37
E0392	6	Horas de Enseñanza Secundaria para Fortalecimiento	3	16
E0463	6	Profesor de Enseñanza Técnica	3	76
E0465	6	Profesor de Adiestramiento de Secundaria Técnica	3	3
E0663	6	Educación de Horas de Preparatoria	3	1
E0763	6	Profesor Normalista de Educación Física	3	41
E0792	6	Horas de Educación Física para Fortalecimiento Curricular	3	3
E0963	6	Profesor de Enseñanza Tecnológica	3	29
E0965	6	Profesor Instructor de Capacitación para y en el Trabajo	3	46
E0973	6	Profesor de Enseñanza Técnica Superior	3	1
E0183	5	Pianista	4	2

Detalle de Servicios Personales del Sector Educativo				
Categoría	Horas	Descripción de la Categoría	Nivel de Sueldo	Total de Plazas
E4517	6	Profesor de Asignatura "B"	3	1616
E7305	6	Profesor Investigador de Enseñanza Superior	3	6
E7905	6	Profesor de Asignatura "B"	3	69
E0361	6	Profesor de Enseñanza de Adiestramiento de Secundaria Foráneo	3	4
E0761	6	Profesor de Educación Física	3	2
E0363	3	Profesor de Enseñanza Secundaria	5	51
E0365	3	Profesor de Adiestramiento de Secundaria	5	1
E0463	3	Profesor de Enseñanza Técnica	5	5
E0492	3	Horas de Enseñanza de Secundaria Técnica para Fortalecimiento	5	1
E0763	3	Profesor Normalista de Educación Física	5	13
E0363	4	Profesor de Enseñanza Secundaria	4	44
E0492	4	Horas de Enseñanza de Secundaria Técnica para Fortalecimiento	4	1
E0763	4	Profesor Normalista de Educación Física	4	38
E0792	4	Horas de Educación Física para Fortalecimiento Curricular	4	9
E0761	3	Profesor de Educación Física	5	1
E0183	6	Pianista	3	14
E0761	4	Profesor de Educación Física	4	1
E0363	5	Profesor de Enseñanza Secundaria	3	1297
E0365	5	Profesor de Adiestramiento de Secundaria	3	20
E0463	5	Profesor de Enseñanza Técnica	3	205
E0465	5	Profesor de Adiestramiento de Secundaria Técnica	3	5
E0492	5	Horas de Enseñanza de Secundaria Técnica para Fortalecimiento	3	1
E0663	5	Educación de Horas de Preparatoria	3	3
E0763	5	Profesor Normalista de Educación Física	3	59
E0963	5	Profesor de Enseñanza Tecnológica	3	14
E0965	5	Profesor Instructor de Capacitación para y en el Trabajo	3	33
E0973	5	Profesor de Enseñanza Técnica Superior	3	2
E4517	5	Profesor de Asignatura "B"	3	88
E7305	5	Profesor Investigador de Enseñanza Superior	3	24
E7905	5	Profesor de Asignatura "B"	3	128
E0361	5	Profesor de Enseñanza de Adiestramiento de Secundaria Foráneo	3	1
E0761	5	Profesor de Educación Física	3	2
E0465	2	Profesor de Adiestramiento de Secundaria Técnica	7	6
E0363	2	Profesor de Enseñanza Secundaria	7	8
E0763	2	Profesor Normalista de Educación Física	7	44

Detalle de Servicios Personales del Sector Educativo				
Categoría	Horas	Descripción de la Categoría	Nivel de Sueldo	Total de Plazas
E0183	5	Pianista	3	12
E0363	3	Profesor de Enseñanza Secundaria	4	228
E0365	3	Profesor de Adiestramiento de Secundaria	4	6
E0392	3	Horas de Enseñanza Secundaria para Fortalecimiento	4	1
E0463	3	Profesor de Enseñanza Técnica	4	15
E0465	3	Profesor de Adiestramiento de Secundaria Técnica	4	5
E0763	3	Profesor Normalista de Educación Física	4	34
E0363	4	Profesor de Enseñanza Secundaria	3	556
E0365	4	Profesor de Adiestramiento de Secundaria	3	32
E0392	4	Horas de Enseñanza Secundaria para Fortalecimiento	3	2
E0463	4	Profesor de Enseñanza Técnica	3	61
E0465	4	Profesor de Adiestramiento de Secundaria Técnica	3	3
E0492	4	Horas de Enseñanza de Secundaria Técnica para Fortalecimiento	3	1
E0663	4	Educación de Horas de Preparatoria	3	1
E0763	4	Profesor Normalista de Educación Física	3	72
E0792	4	Horas de Educación Física para Fortalecimiento Curricular	3	8
E0963	4	Profesor de Enseñanza Tecnológica	3	18
E0965	4	Profesor Instructor de Capacitación para y en el Trabajo	3	15
E0973	4	Profesor de Enseñanza Técnica Superior	3	2
E4517	4	Profesor de Asignatura "B"	3	1212
E7305	4	Profesor Investigador de Enseñanza Superior	3	14
E7905	4	Profesor de Asignatura "B"	3	106
E0761	3	Profesor de Educación Física	4	1
E0363	1	Profesor de Enseñanza Secundaria	9	2
E0361	4	Profesor de Enseñanza de Adiestramiento de Secundaria Foráneo	3	5
E0761	4	Profesor de Educación Física	3	2
E0363	2	Profesor de Enseñanza Secundaria	5	16
E0365	2	Profesor de Adiestramiento de Secundaria	5	2
E0763	2	Profesor Normalista de Educación Física	5	150
E0183	3	Pianista	4	4
E0761	2	Profesor de Educación Física	5	4
E0183	4	Pianista	3	22
E0763	1	Profesor Normalista de Educación Física	8	2
E0363	3	Profesor de Enseñanza Secundaria	3	1915
E0365	3	Profesor de Adiestramiento de Secundaria	3	460

Detalle de Servicios Personales del Sector Educativo				
Categoría	Horas	Descripción de la Categoría	Nivel de Sueldo	Total de Plazas
E0392	3	Horas de Enseñanza Secundaria para Fortalecimiento	3	1
E0463	3	Profesor de Enseñanza Técnica	3	313
E0465	3	Profesor de Adiestramiento de Secundaria Técnica	3	96
E0663	3	Educación de Horas de Preparatoria	3	2
E0763	3	Profesor Normalista de Educación Física	3	75
E0963	3	Profesor de Enseñanza Tecnológica	3	67
E0965	3	Profesor Instructor de Capacitación para y en el Trabajo	3	34
E4517	3	Profesor de Asignatura "B"	3	4672
E7305	3	Profesor Investigador de Enseñanza Superior	3	29
E7905	3	Profesor de Asignatura "B"	3	177
E1067	3	Profesor de Enseñanzas Artísticas para Post Primarias	3	1
E0361	3	Profesor de Enseñanza de Adiestramiento de Secundaria Foráneo	3	4
E0761	3	Profesor de Educación Física	3	3
E0363	2	Profesor de Enseñanza Secundaria	4	55
E0463	2	Profesor de Enseñanza Técnica	4	1
E0763	2	Profesor Normalista de Educación Física	4	313
E0183	3	Pianista	3	94
E0761	2	Profesor de Educación Física	4	4
E0363	1	Profesor de Enseñanza Secundaria	7	2
E0763	1	Profesor Normalista de Educación Física	7	2
E0363	2	Profesor de Enseñanza Secundaria	3	679
E0365	2	Profesor de Adiestramiento de Secundaria	3	402
E0463	2	Profesor de Enseñanza Técnica	3	74
E0465	2	Profesor de Adiestramiento de Secundaria Técnica	3	84
E0663	2	Educación de Horas de Preparatoria	3	3
E0763	2	Profesor Normalista de Educación Física	3	824
E0963	2	Profesor de Enseñanza Tecnológica	3	22
E0965	2	Profesor Instructor de Capacitación para y en el Trabajo	3	14
E0973	2	Profesor de Enseñanza Técnica Superior	3	5
E4517	2	Profesor de Asignatura "B"	3	239
E7305	2	Profesor Investigador de Enseñanza Superior	3	2
E7905	2	Profesor de Asignatura "B"	3	110
E0361	2	Profesor de Enseñanza de Adiestramiento de Secundaria Foráneo	3	6
E0761	2	Profesor de Educación Física	3	2
E0363	1	Profesor de Enseñanza Secundaria	5	5

Detalle de Servicios Personales del Sector Educativo				
Categoría	Horas	Descripción de la Categoría	Nivel de Sueldo	Total de Plazas
E0763	1	Profesor Normalista de Educación Física	5	7
E0363	1	Profesor de Enseñanza Secundaria	4	6
E0463	1	Profesor de Enseñanza Técnica	4	1
E0763	1	Profesor Normalista de Educación Física	4	32
E0761	1	Profesor de Educación Física	4	1
E4501	3	Homologado Profesor de Asignatura Preparatoria "A"	3	1
E0363	1	Profesor de Enseñanza Secundaria	3	216
E0365	1	Profesor de Adiestramiento de Secundaria	3	10
E0463	1	Profesor de Enseñanza Técnica	3	41
E0465	1	Profesor de Adiestramiento de Secundaria Técnica	3	1
E0763	1	Profesor Normalista de Educación Física	3	37
E0965	1	Profesor Instructor de Capacitación para y en el Trabajo	3	1
E4517	1	Profesor de Asignatura "B"	3	85
E7305	1	Profesor Investigador de Enseñanza Superior	3	1
E7905	1	Profesor de Asignatura "B"	3	13
E0361	1	Profesor de Enseñanza de Adiestramiento de Secundaria Foráneo	3	3
E0761	1	Profesor de Educación Física	3	1
E0761	4	Profesor de Educación Física	7	1
Total de Plazas				46,241

Desglose por Entidades Apoyadas				
Entidades Apoyadas	N° de Plazas	Confianza	Honorarios	Base
Fideicomiso Público Banco Estatal de Tierra	17	17	0	0
Comité Administrativo para la Construcción de Espacios Educativos	104	104	0	0
Comisión Estatal de Agua y Saneamiento	6	3	1	2
Consejo Estatal de Coordinación del Sistema Nacional de Seguridad Pública	100	69	31	0
Consejo Estatal para la Cultura y las Artes	499	75	126	298
Coordinación Estatal de Asuntos Internacionales y de Apoyo a Migrantes Poblanos	52	20	32	0
Fideicomiso Público Impulso a la Innovación y Desarrollo Artesanal	23	23	0	0
Hospital para el Niño Poblano	878	127	114	637
Instituto Poblano de las Mujeres	46	23	22	1
Instituto Registral y Catastral del Estado de Puebla	452	107	253	92
Puebla Comunicaciones	279	207	36	36
Sistema para el Desarrollo Integral de la Familia del Estado de Puebla	936	936	0	0