



EVALUACIÓN DEL PROGRAMA PRESUPUESTARIO 2014

Presupuesto basado en Resultados

INSTITUCION	072	COMISION PARA EL ACCESO A LA INFORMACION Y PROTECCIÓN DE DATOS PERSONALES DEL ESTADO
UNIDAD RESPONSABLE	0AIP	COMISION PARA EL ACCESO A LA INFORMACION Y PROTECCIÓN DE DATOS PERSONALES DEL ESTADO
FI (Fin)	01	GOBIERNO
FN (Función)	08	OTROS SERVICIOS GENERALES
SF (Sub función)	04	ACCESO A LA INFORMACIÓN PÚBLICA GUBERNAMENTAL
AI (Actividad institucional)	004	TRANSPARENCIA Y ACCESO A LA INFORMACIÓN
PP (Programa Presupuestario)	G002	VIGILANCIA PARA GARANTIZAR EL ACCESO DE LAS PERSONAS A LA INFORMACION PUBLICA
FF (Fuente de financiamiento)	11000	RECURSO ESTATAL

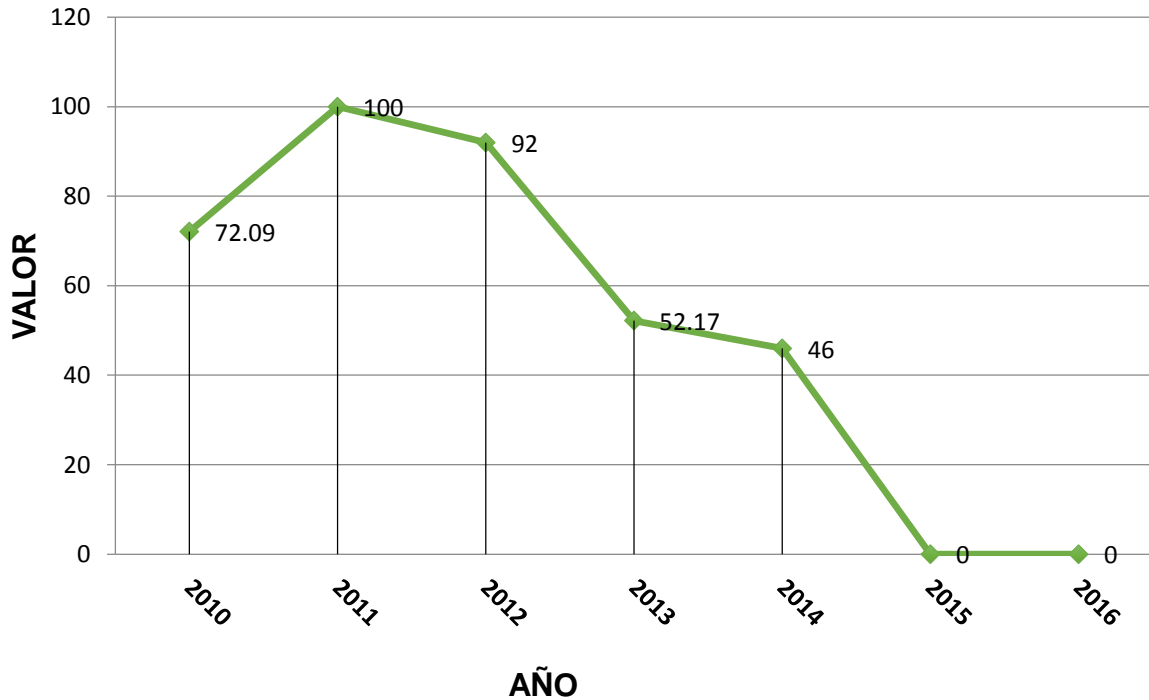
AVANCE TERCER TRIMESTRE 2014

Los indicadores del FIN y el PROPÓSITO son indicadores referenciales: en el primer caso la responsabilidad del cumplimiento a las resoluciones del Pleno recae sobre los Sujetos Obligados; y, en el segundo caso, el indicador refiere la medida en que los ciudadanos hacen uso del medio de impugnación para hacer valer su derecho de acceso, o en su caso, el nivel de opacidad por parte de los Sujetos Obligados respecto de entregar la información que obra en su poder, cuando se establecen comparativos respecto de la media nacional o con otros Estados.

FIN

Garantizar el acceso a la información pública y protección de datos personales y de la vida privada de las personas vigilando la correcta aplicación de la Ley.

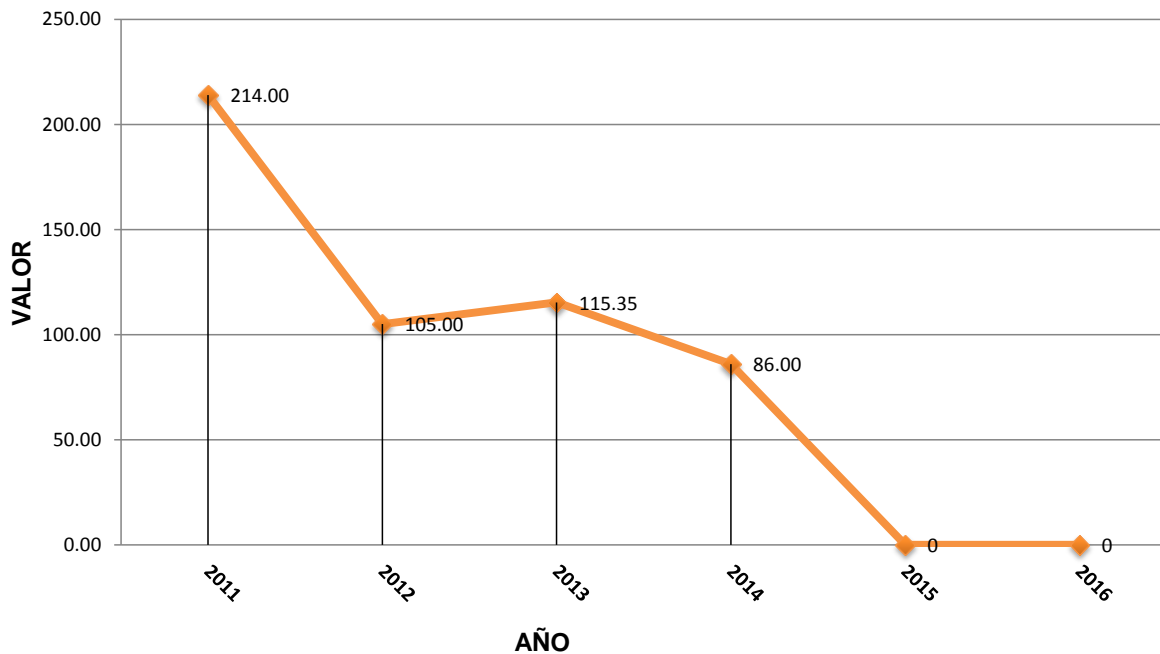
Nombre del indicador	Método de cálculo	Tipo	Dimensión	Frecuencia	Supuesto	Meta
Porcentaje de cumplimiento de la resoluciones dictadas por el Pleno	(Total de resoluciones dictadas por el máximo Órgano de decisión de la Comisión cumplidas por los Sujetos Obligados/ Resoluciones dictadas, por el máximo Órgano de decisión de la Comisión, a favor del ciudadano)* 100	Estratégico	Eficacia	Anual	Los Sujetos Obligados cumplen cabalmente las resoluciones dictadas por el Pleno	87% del total de resoluciones en sentido de revocación La meta se traduce en 63 resoluciones cumplidas de las 50 resoluciones dictadas por el Pleno en sentido de revocación
		Medio de verificación				
		Notificaciones de la Comisión a Sujetos Obligados y oficios de cumplimiento de los Sujetos Obligados				
		1er trim	2o trim	3er trim	4o trim	Acumulado anual
		VARIABLES				
		Resoluciones cumplidas	10	9	10	29
		Total de resoluciones en sentido de revocación	44	6	23	73
		PORCENTAJE DE CUMPLIMIENTO				46%
Fuente: Coordinación General Jurídica. NOTA: 42 de los recursos de revisión resueltos en 2014, en sentido de revocación, corresponden a expedientes del ejercicio 2013. 11 de los cumplimientos corresponden a expedientes de recursos de revisión resueltos en 2013						



PROPÓSITO

Los ciudadanos ejercen plena y responsablemente el derecho de acceso a la información pública gubernamental.

Nombre del indicador	Método de cálculo	Tipo	Dimensión	Frecuencia	Supuesto	Meta
Porcentaje de solicitudes de información que se convierten en recursos de revisión	(Total de medios de impugnación interpuestos contra los organismos públicos en el Estado/ Total de solicitudes de información recibidas por los organismos públicos)* 100	Estratégico	Eficacia	Anual	Existe apertura por parte de los Sujetos Obligados para entregar la información solicitada por los ciudadanos	3.5% del total de solicitudes de información recibidas por los Sujetos Obligados de la Ley La meta se traduce en 256 solicitudes que se convierten en recursos de revisión
		Medio de verificación				
		Relación de recursos de revisión recibidos en la Comisión; reportes de solicitudes de información enviados a la Comisión por los Sujetos Obligados				
		1er trim	2o trim	3er trim	4o trim	Acumulado anual
VARIABLES						
	Recursos de revisión interpuestos contra los Sujetos Obligados	63	106	52		221
	Total de solicitudes de información recibidas por los Sujetos Obligados	2,465	2,601	2,258		7,324
PORCENTAJE DE CUMPLIMIENTO		3.01%				86.00%
NOTA:						
La media estatal en el año 2013 fue del 2.99% La media del IFAI para 2013 es de 5.3%. Datos obtenidos del 10o Informe de Labores al H. Congreso de la Unión 2012. Instituto Federal de Acceso a la Información y Protección de Datos.						



AVANCES DEL INDICADOR

	DESCRIPCION
NOMBRE:	PORCENTAJE DE RECURSOS DE REVISION RESUELTOS
UNIDAD DE MEDIDA:	PORCENTAJE
TIPO INDICADOR:	GESTIÓN
DIMENSIÓN	EFICIENCIA
TIPO FORMULA:	PORCENTAJE = (v1/v2)*100
META ANUAL PROGRAMADA	RESOLUCIÓN DEL 87% DEL TOTAL DE RECURSOS DE REVISIÓN EN PROCESO DE SUSTANCIACIÓN

VARIABLES	
	DESCRIPCION
VARIABLE 1	TOTAL DE RECURSOS DE REVISIÓN EN LOS QUE AGOTADA LA SUSTANCIACIÓN EL PLENO DE LA COMISIÓN HAYA DICTADO UN ACUERDO DE RESOLUCIÓN.
Total de recursos de revisión resueltos	
VARIABLE 2	TOTAL DE RECURSOS DE REVISIÓN QUE SE ENCUENTREN EN PROCESO DE ESTUDIO PARA SU RESOLUCIÓN.
Total de recursos de revisión en proceso de sustanciación	

REALIZADO						
	ENE	FEB	MAR	ABR	MAY	JUN
VARIABLE 1	0	0	56	0	0	33
VARIABLE 2	0	0	101	0	0	120
	JUL	AGO	SEP	OCT	NOV	DIC
VARIABLE 1	0	0	71	0	0	0
VARIABLE 2	0	0	113	0	0	0
					Variable 1	160
TOTAL ANUAL					Variable 2	202

Porcentaje de avance anual de la meta del indicador

La meta (87 % del total de recursos de revisión en proceso de sustanciación) se traduce en 176 **90.90%** recursos resueltos de los 202 turnados a ponencia en el semestre.

Nota aclaratoria: El valor de la variable 2 no es acumulable. Su valor lo determina la sumatoria de los recursos, que se encuentran en las ponencias, pendientes de resolución, más los que fueron turnados a ponencia durante el trimestre que se reporta.

**INFORMACIÓN
COMPLEMENTARIA**

En el 3er trimestre el Pleno de la Comisión dictó resolución en 71 recursos de los 113 expedientes que se encontraban en proceso de sustanciación. Con lo que dio cumplimiento al 72% de lo programado en el trimestre.

Al cierre del tercer trimestre se encuentran en proceso de sustanciación 62 expedientes pendientes de resolución.

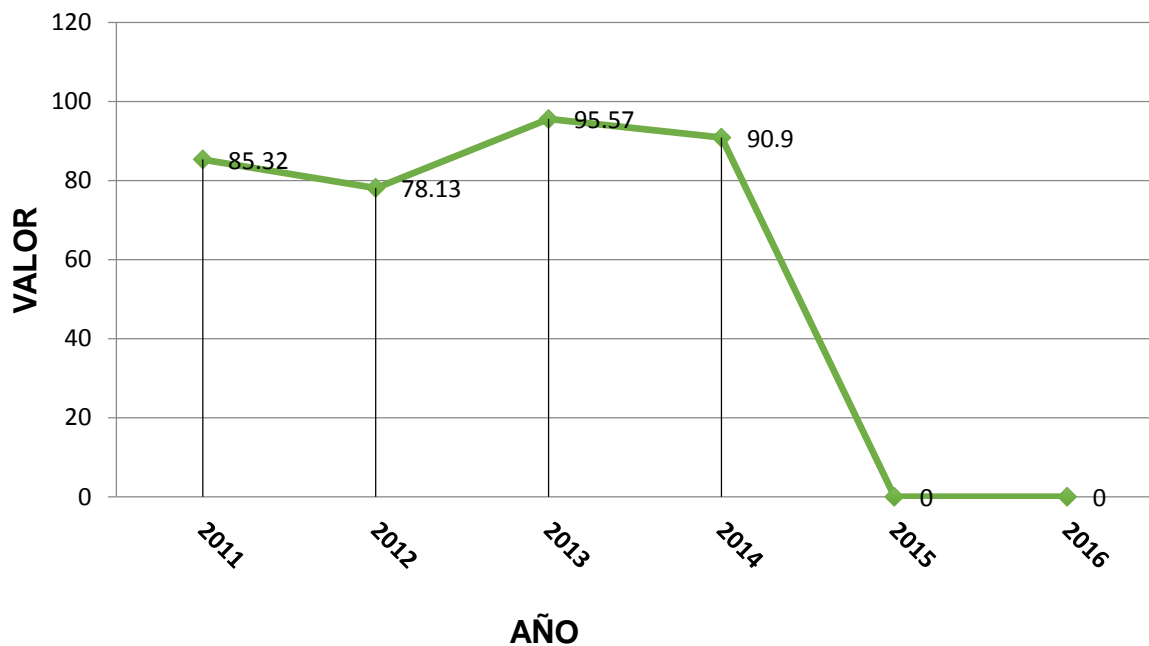
Del total de los recursos resueltos en el trimestre:

En el 32% (23) el Pleno revocó la respuesta dada por el Sujeto Obligado;

El 49% (35) de los casos se sobreseyó; y,

En el 19% (13) de los casos se confirmó la respuesta otorgada por el Sujeto Obligado.

Además, el Pleno dictó acuerdos para dar por no interpuestos 16 recursos de revisión por no haber sido ratificados y desechar 2 por ser notoriamente improcedentes.



ACTIVIDADES

	DESCRIPCION		
ACTIVIDAD 1.1	DICTAR RESOLUCIÓN EN 87 RECURSOS DE REVISION QUE HAYAN AGOTADO LA SUSTANCIACION EN EL TIEMPO Y FORMA DISPUESTOS EN LA LEY DE TRANSPARENCIA Y ACCESO A LA INFORMACION PUBLICA DEL ESTADO.		
NOMBRE DEL INDICADOR			
PORCENTAJE DE RECURSOS RESULETOS.			
Tipo	Dimensión	Frecuencia de medición	Tipo de valor
Gestión	Eficacia	Trimestral	Absoluta
Unidad de medida	Comportamiento del indicador hacia la meta	Medios de verificación	Fuentes de información
Porcentaje	Ascendente	Actas del Pleno	Comisión para el Acceso a la Información Pública y Protección de Datos Personales del Estado

	ENE	FEB	MAR	ABR	MAY	JUN	
PROGRAMADO	0	0	20	0	0	25	
REALIZADO	9	35	12	6	7	20	
	JUL	AGO	SEP	OCT	NOV	DIC	Acumulado anual
PROGRAMADO	0	0	25	0	0	17	87
REALIZADO	13	18	40				160
Porcentaje de cumplimiento anual de la actividad							184%

INFORMACIÓN COMPLEMENTARIA	<p>En el primer trimestre del año se dio cumplimiento a la meta programada para el periodo en un 280%. Lo anterior debido a que se dictó resolución en un recurso de revisión al cual le fueron acumulados 28 recursos de revisión más (204/PMPAL-HUAUCHINANGO-01/2013 y sus acumulados 205, 206, 207, 208, 211, 212, 213, 219, 220, 227, 228, 229, 230, 231, 233, 234, 237, 239, 240, 241, 242, 251, 262, 267, 214, 215, 252 y 253). De ahí el desfase a la alza en el cumplimiento de la meta.</p> <p>En el segundo trimestre del año se cumplió el 32% más de la meta trimestral programada ya que en tres resoluciones se acumularon 6 recursos: - 125/ST-10/2013 y sus acumulados 126 y 12 este último de 2014. - 163/PMPAL-TEPEACA-11/2013 y su acumulado 164.</p>
-----------------------------------	--

- 57/STUR-01/2014 y sus acumulados 58, 59 y 60.

En el tercer trimestre que se informa se dio cumplimiento al 204% de la meta trimestral programada por la resolución de 6 recursos a los cuales se les acumularon 21 recursos más:

- 75/SG-PUEBLA-02/2014 y sus acumulados 79, 80, 81 y 82.
- 43/SFA-09/2014 y sus acumulados 50, 51, 52 Y 53.
- 21/PUE-COM-01/2014 y sus acumulados 34, 35 y 36.
- 103/PGJ-12/2014 y sus acumulados 104 y 105.
- 106/PGJ-15/2014 y sus acumulados 107 y 108.
- 160/P MPAL-CUAUTLANCINGO-01/2014 y sus acumulados 161, 162, 163, 164, 165 y 166.

	DESCRIPCION		
ACTIVIDAD 1.2	REALIZAR 90 GESTIONES ANTE LAS INSTANCIAS CORRESPONDIENTES PARA DAR CUMPLIMIENTO A LAS RESOLUCIONES DICTADAS POR EL PLENO.		
NOMBRE DEL INDICADOR			
PORCENTAJE DE GESTIONES REALIZADAS PARA EL CUMPLIMIENTO DE LAS RESOLUCIONES.			
Tipo	Dimensión	Frecuencia de medición	Tipo de valor
Gestión	Eficacia	Trimestral	Absoluta
Unidad de medida	Comportamiento del indicador hacia la meta	Medios de verificación	Fuentes de información
Porcentaje	Ascendente	Reporte mensual de gestiones generadas por la resolución de recursos	Comisión para el Acceso a la Información Pública y Protección de Datos Personales del Estado

	ENE	FEB	MAR	ABR	MAY	JUN	
PROGRAMADO	0	0	20	0	0	25	
REALIZADO	5	14	39	21	4	6	
	JUL	AGO	SEP	OCT	NOV	DIC	Acumulado anual
PROGRAMADO	0	0	25	0	0	20	90
REALIZADO	4	4	7				104
Porcentaje de cumplimiento anual de la actividad							116%

**INFORMACIÓN
COMPLEMENTARIA**

En el primer trimestre del año se dio cumplimiento a la meta programada para el periodo en un 290%. Lo anterior debido a que se dictó resolución en un recurso de revisión al cual le fueron acumulados 28 recursos de revisión más. Por lo anterior, en el mes de marzo la unidad administrativa responsable competente debió realizar 29 gestiones para notificar a los 29 Sujetos Obligados recurridos la resolución del Pleno. De ahí el desfase a la alza en el cumplimiento de la meta.

En el segundo trimestre del año se cumplió el 24% más de la meta trimestral programada. Lo anterior debido a que tan solo en el mes de abril 15 de las 21 gestiones administrativas realizadas fueron requerimientos a la autoridad para dar exacto cumplimiento o con motivo de denuncias presentadas ante los órganos de Control, por incumplimientos a las resoluciones dictadas.

En el tercer trimestre se dio cumplimiento al 60% de la meta trimestral ya que únicamente fueron remitidas a los Sujetos Obligados, mediante oficio, las resoluciones dictadas por el Pleno de 16 de los 23 recursos resueltos en sentido de revocación. Las gestiones restantes, las cuales derivan de las resoluciones dictadas en la última sesión de Pleno del mes de septiembre serán realizadas en el siguiente mes.

COMPONENTE:**2**

CAPACITACIÓN A ORGANISMOS DE LOS DIFERENTES SECTORES SOCIALES INCREMENTADA.

AVANCES DEL INDICADOR

	DESCRIPCION
NOMBRE:	PORCENTAJE DE ORGANISMOS BENEFICIADOS CON ACCIONES DE CAPACITACIÓN
UNIDAD DE MEDIDA:	PORCENTAJE
TIPO INDICADOR:	GESTIÓN
DIMENSIÓN	EFICIENCIA
TIPO FORMULA:	$PORCENTAJE = (v1/v2)*100$
META ANUAL PROGRAMADA	BENEFICIAR AL 85.71% DEL TOTAL DE LOS ORGANISMOS E INSTITUCIONES PÚBLICAS, EDUCATIVAS Y PRIVADAS EN LOS QUE SE OFRECIERON SERVICIOS DE CAPACITACIÓN.

VARIABLES			
	DESCRIPCION		DESCRIPCION
VARIABLE 1		VARIABLE 2	
Total de organismos en los que se brindó capacitación.	TODOS LOS ORGANISMOS DE LOS DIFERENTES SECTORES SOCIALES EN LOS QUE SE HAYAN REALIZADO TALLERES, CURSOS, FOROS O CONFERENCIAS.	Total de organismos en los que se ofrecieron servicios.	TODOS LOS ORGANISMOS EN LOS QUE SE HAYAN REALIZADO GESTIONES OFERTANDO LOS SERVICIOS DE CAPACITACIÓN EN MATERIA DE TRANSPARENCIA, ACCESO A LA INFORMACIÓN Y PROTECCIÓN DE DATOS PERSONALES.

REALIZADO						
	ENE	FEB	MAR	ABR	MAY	JUN
VARIABLE 1	0	0	49	0	0	67
VARIABLE 2	0	0	97	0	0	75
	JUL	AGO	SEP	OCT	NOV	DIC
VARIABLE 1	0	0	63	0	0	0
VARIABLE 2	0	0	92	0	0	0
					Variable 1	179
TOTAL ANUAL					Variable 2	264

Porcentaje de cumplimiento anual de la meta del indicador

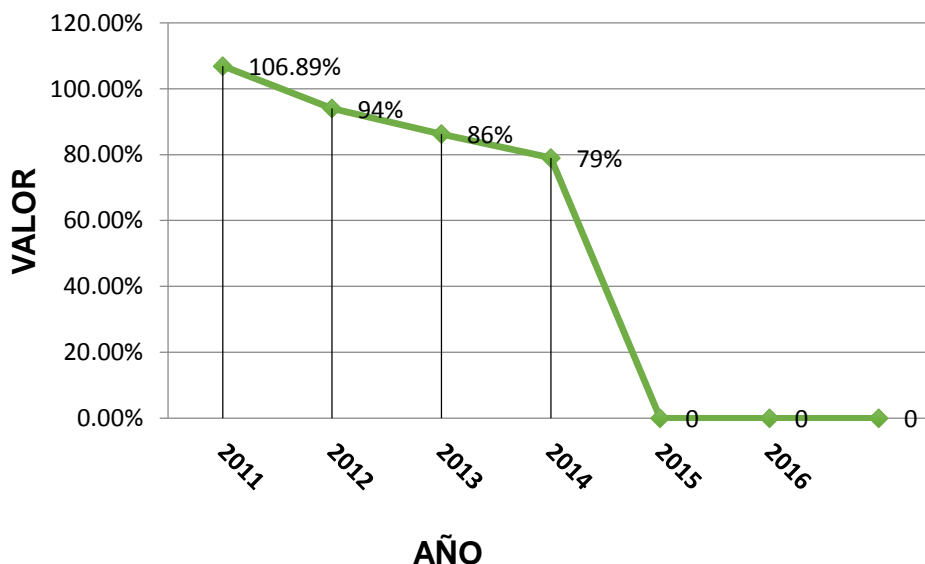
La meta (otorgar capacitación en el 85.71% de los organismos en los que se hayan realizado gestiones para llevar a cabo acciones de capacitación) se traduce en 227 organismos de los 264 en los que se realizaron actividades de promoción.

78.85%

INFORMACIÓN COMPLEMENTARIA

En el trimestre que se informa se beneficiaron con 37 acciones de capacitación 98 organismos públicos. Las acciones de capacitación se enfocaron, especialmente, a la capacitación en materia de protección de datos personales e información pública de oficio. Se beneficiaron directamente más de mil 100 personas.

Como actividad complementaria se brindaron 84 asesorías, en las instalaciones de la Comisión, vía telefónica o por correo electrónico; de las cuales 58 fueron a Sujetos Obligados y 26 a público en general.



ACTIVIDADES

	DESCRIPCION		
ACTIVIDAD 2.1	REALIZAR 85 ACCIONES DE CAPACITACIÓN EN MATERIA DE TRANSPARENCIA Y ACCESO A LA INFORMACIÓN PÚBLICA.		
NOMBRE DEL INDICADOR			
PORCENTAJE DE ACCIONES DE CAPACITACIÓN REALIZADAS			
Tipo	Dimensión	Frecuencia de medición	Tipo de valor
Gestión	Eficacia	Trimestral	Absoluta
Unidad de medida	Comportamiento del indicador hacia la meta	Medios de verificación	Fuentes de información
Porcentaje	Regular	Documentación soporte de cada una de las acciones de capacitación realizadas	Comisión para el Acceso a la Información Pública y Protección de Datos Personales del Estado

	ENE	FEB	MAR	ABR	MAY	JUN	
PROGRAMADO	0	0	20	0	0	20	
REALIZADO	0	5	12	6	2	11	
	JUL	AGO	SEP	OCT	NOV	DIC	Acumulado anual
PROGRAMADO	0	0	25	0	0	20	85
REALIZADO	9	19	9				73
Porcentaje de cumplimiento anual de la actividad							86%

INFORMACIÓN COMPLEMENTARIA	<p>En el trimestre que se informa se dio cumplimiento al 148% de la meta programada.</p> <p>Se cumplió con las 4 capacitaciones faltantes del primero y segundo trimestre y las 8 capacitaciones realizadas de más se deben a la demanda por parte de los Sujetos Obligados especialmente en materia de protección de datos personales.</p>
-----------------------------------	---

	DESCRIPCION		
ACTIVIDAD 2.2	DISEÑAR 4 ESTRATEGIAS DE CAPACITACIÓN		
NOMBRE DEL INDICADOR			
PORCENTAJE DE ESTRATEGIAS DE CAPACITACIÓN DISEÑADAS.			
Tipo	Dimensión	Frecuencia de medición	Tipo de valor
Gestión	Eficacia	Trimestral	Absoluta
Unidad de medida	Comportamiento del indicador hacia la meta	Medios de verificación	Fuentes de información
Porcentaje	Regular	Carpeta de proyecto ejecutivo concluido	Comisión para el Acceso a la Información Pública y Protección de Datos Personales del Estado

	ENE	FEB	MAR	ABR	MAY	JUN	
PROGRAMADO	0	0	1	0	0	1	
REALIZADO	0	0	1	0	0	0	
	JUL	AGO	SEP	OCT	NOV	DIC	Acumulado anual
PROGRAMADO	0	0	1	0	0	1	4
REALIZADO			3				4
Porcentaje de cumplimiento anual de la actividad							100%

INFORMACIÓN COMPLEMENTARIA	<p>En el tercer trimestre fueron presentadas la estrategia programada para el trimestre, la estrategia del trimestre inmediato anterior que no se había documentado y la estrategia programada para el último trimestre del año debido a que ya se contaba con el proyecto concluido. Con lo anterior se dio cumplimiento al 100% de la meta anual programada.</p> <ul style="list-style-type: none"> - Consejo Ciudadano de Transparencia - Video Institucional - Aula Virtual
-----------------------------------	--

AVANCES DEL INDICADOR

	DESCRIPCION
NOMBRE:	PORCENTAJE DE ACUERDOS EN MATERIA DE TRANSPARENCIA Y ACCESO A LA INFORMACIÓN
UNIDAD DE MEDIDA:	PORCENTAJE
TIPO INDICADOR:	GESTIÓN
DIMENSIÓN	EFICIENCIA
TIPO FORMULA:	PORCENTAJE = (v1/v2)*100
META ANUAL PROGRAMADA	QUE EL 75% DEL TOTAL DE LOS ACUERDOS DICTADOS POR EL PLENO SEAN EN MATERIA DE TRANSPARENCIA Y ACCESO A LA INFORMACIÓN.

VARIABLES	
	DESCRIPCION
VARIABLE 1	VARIABLE 2
Acuerdos emitidos por el pleno en materia de transparencia y acceso a la información.	Todos los acuerdos relacionados o que coadyuven al cumplimiento de la Ley de Transparencia y Acceso a la Información del Estado de Puebla.
	Total de acuerdos dictados
	Todos los acuerdos en la materia y aquellos que se dicten derivados de la gestión administrativa y la operación institucional

REALIZADO						
	ENE	FEB	MAR	ABR	MAY	JUN
VARIABLE 1	0	0	49	0	0	64
VARIABLE 2	0	0	62	0	0	70
	JUL	AGO	SEP	OCT	NOV	DIC
VARIABLE 1	0	0	73	0	0	0
VARIABLE 2	0	0	77	0	0	0
					Variable 1	186
TOTAL ANUAL					Variable 2	209
Porcentaje de cumplimiento anual de la meta del indicador						
La meta (que es el 75% de los acuerdos dictados por el Pleno sean en materia de transparencia y acceso a la información) se traduce en 157 de los 209 acuerdos dictados por el Pleno en el año que se informa.						
						118%

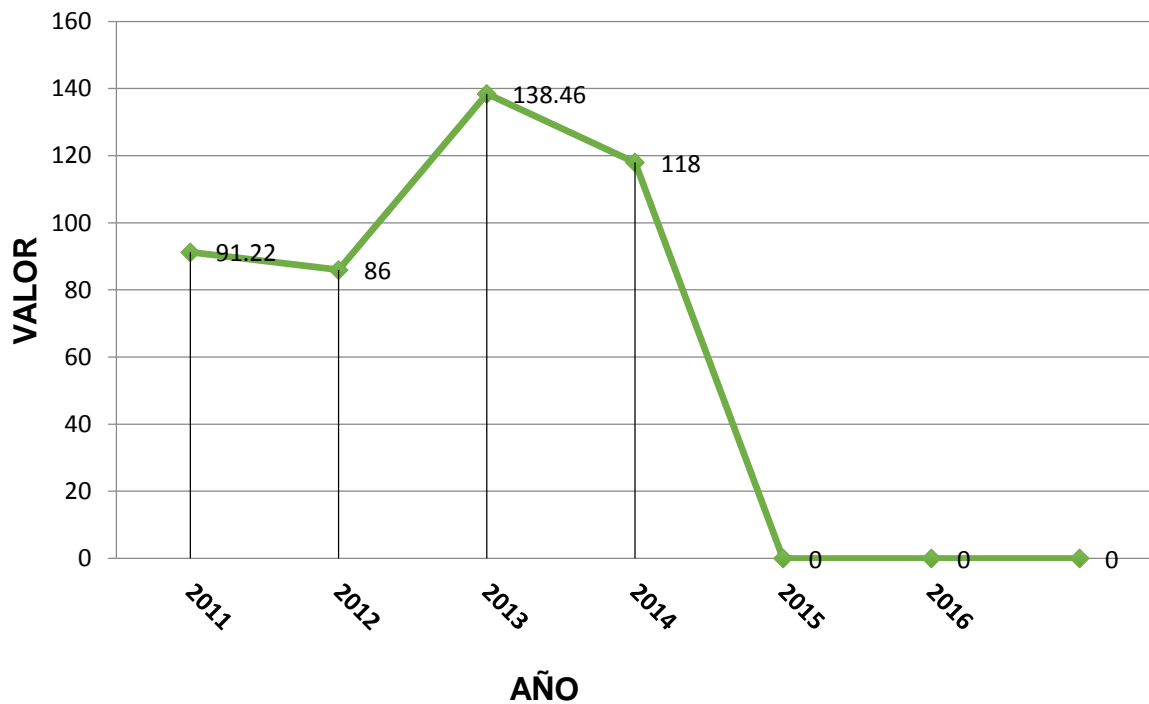
**INFORMACIÓN
COMPLEMENTARIA**

En el primer trimestre del año se dio cumplimiento al 105% de la meta programada para el trimestre.

En el segundo trimestre del año se dio cumplimiento al 122% de la meta programada para el trimestre.

En el tercer trimestre del año se dio cumplimiento al 126% de la meta programada para el trimestre.

Como actividad complementaria, al cierre del tercer trimestre, han sido publicados 76 boletines de prensa.



ACTIVIDADES

		DESCRIPCION	
ACTIVIDAD 3.1		REALIZAR 24 SESIONES DE PLENO.	
NOMBRE DEL INDICADOR			
PORCENTAJE DE SESIONES DE PLENO REALIZADAS			
Tipo	Dimensión	Frecuencia de medición	Tipo de valor
Gestión	Eficacia	Trimestral	Absoluta
Unidad de medida	Comportamiento del indicador hacia la meta	Medios de verificación	Fuentes de información
Porcentaje	Regular	Actas de sesiones de Pleno	Comisión para el Acceso a la Información Pública y Protección de Datos Personales del Estado

	ENE	FEB	MAR	ABR	MAY	JUN	
PROGRAMADO	0	0	6	0	0	6	
REALIZADO	3	3	3	3	2	4	
	JUL	AGO	SEP	OCT	NOV	DIC	Acumulado anual
PROGRAMADO	0	0	6	0	0	6	24
REALIZADO	2	2	2				24
Porcentaje de cumplimiento anual de la actividad							100%

INFORMACIÓN COMPLEMENTARIA	<p>En el primero y segundo trimestre del año se dio cumplimiento al 150% de la meta programada. Lo anterior debido a que 3 de las 9 sesiones, reportadas, fueron extraordinarias, es decir, que no se tenían contempladas en el calendario pero que se hizo necesario realizarlas por asuntos que ameritaban que de forma especial se reuniera el Pleno a sesionar.</p> <p>En el tercer trimestre del año se dio cumplimiento al 100% de la meta programada para ese periodo.</p>
-----------------------------------	---

	Con estas acciones se dio cabal cumplimiento a lo que establece la ley de Transparencia estatal en su artículo 73 párrafo segundo respecto a que el Pleno deberá sesionar por lo menos 2 veces al mes.
--	--

	DESCRIPCION		
ACTIVIDAD 3.2	REALIZAR 30 GESTIONES ADMINISTRATIVAS ANTE LAS INSTANCIAS CORRESPONDIENTES.		
NOMBRE DEL INDICADOR			
PORCENTAJE DE GESTIONES REALIZADAS			
Tipo	Dimensión	Frecuencia de medición	Tipo de valor
Gestión	Eficacia	Trimestral	Absoluta
Unidad de medida	Comportamiento del indicador hacia la meta	Medios de verificación	Fuentes de información
Porcentaje	Regular	Oficios girados a las diferentes instancias para dar cumplimiento a los acuerdos dictados por el Pleno	Comisión para el Acceso a la Información Pública y Protección de Datos Personales del Estado

	ENE	FEB	MAR	ABR	MAY	JUN	
PROGRAMADO	0	0	8	0	0	8	
REALIZADO	3	5	5	2	2	3	
	JUL	AGO	SEP	OCT	NOV	DIC	Acumulado anual
PROGRAMADO	0	0	8	0	0	6	30
REALIZADO	1	1	2				24
Porcentaje anual de cumplimiento de la actividad							80%

INFORMACIÓN COMPLEMENTARIA	<p>En el primer trimestre se dio cumplimiento al 162% de la meta programada para el periodo.</p> <p>En el segundo trimestre se dio cumplimiento al 88% de la meta programada para el periodo.</p> <p>En el tercer trimestre se dio cumplimiento al 50% de la meta programada para el periodo.</p> <p>Lo anterior obedece a que las gestiones administrativas se llevan a cabo cuando existen acuerdos de Pleno dictados respecto de asuntos administrativos y de operación de la Comisión.</p>
-----------------------------------	--

COMPONENTE:

4

DIFUSIÓN DE LA TRANSPARENCIA Y EL DERECHO DE ACCESO A LA INFORMACIÓN OPTIMIZADA.

AVANCES DEL INDICADOR

	DESCRIPCION
NOMBRE:	PROMEDIO DE CUMPLIMIENTO DE LOS SUJETOS OBLIGADOS A LAS OBLIGACIONES DE TRANSPARENCIA
UNIDAD DE MEDIDA:	PORCENTAJE
TIPO INDICADOR:	ESTRATÉGICO
DIMENSIÓN	CALIDAD
TIPO FORMULA:	PROMEDIO = (v1/v2)
META ANUAL PROGRAMADA	QUE LOS SUJETOS OBLIGADOS OBTENGAN 93.89 PUNTOS DEL TOTAL DE 100 POSIBLES A OBTENER EN UNA EVALUACIÓN.

VARIABLES	
	DESCRIPCION
VARIABLE 1	VARIABLE 2
Total de puntajes obtenidos por los Sujetos Obligados	Total de Sujetos Obligados evaluados
TOTAL DE PUNTOS OBTENIDOS POR TODOS LOS SUJETOS OBLIGADOS CUYAS PÁGINAS DE TRANSPARENCIA FUERON EVALUADAS.	DE LOS ESTABLECIDOS EN EL ARTÍCULO 2 DE LA LEY DE TRANSPARENCIA ESTATAL CON SUS DEPENDENCIAS, ENTIDADES O CUALQUIERA DE SUS ÓRGANOS.

REALIZADO						
	ENE	FEB	MAR	ABR	MAY	JUN
VARIABLE 1	0	0	0	0	0	7,591.38
VARIABLE 2	0	0	0	0	0	93
	JUL	AGO	SEP	OCT	NOV	DIC
VARIABLE 1	0	0	0	0	0	0
VARIABLE 2	0	0	0	0	0	0
					Variable 1	7,591.38
TOTAL ANUAL					Variable 2	93

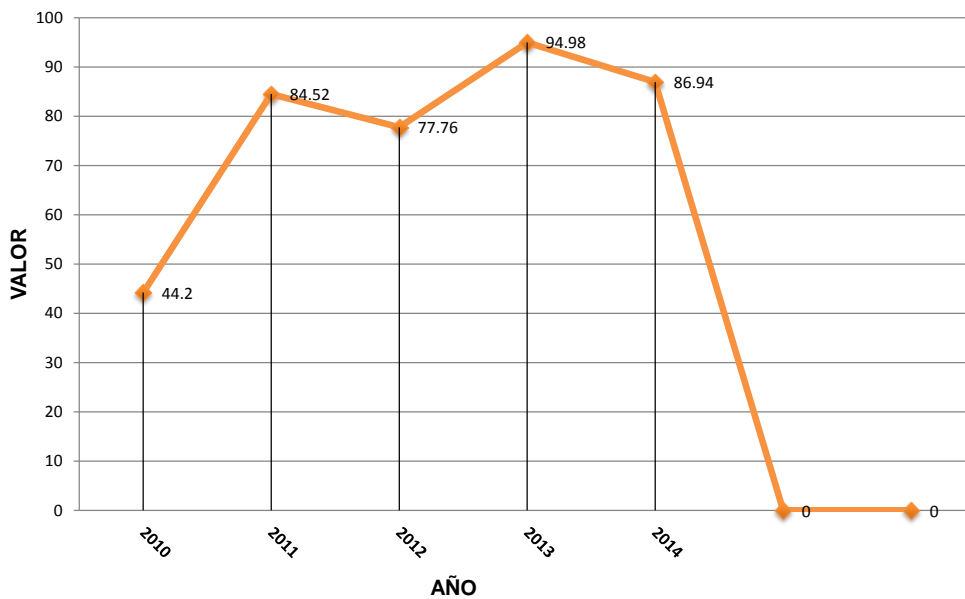
Porcentaje de cumplimiento anual de la meta del indicador

La meta es la obtención por parte de los Sujetos Obligados de la Ley de **93.89 puntos de los 100** posibles a obtener en una evaluación a sus portales de transparencia. **86.94%**

INFORMACIÓN COMPLEMENTARIA

El **promedio general** obtenido **fue de 81.63** puntos por lo que en la primera evaluación a portales de transparencia se dio cumplimiento 86.94% de la meta anual programada.

El segundo periodo de evaluación dio inicio el pasado mes de septiembre y concluirá el próximo 1º de diciembre por lo que los resultados serán reportados una vez, que la Unidad Administrativa Responsable cuente con ellos y el Pleno gire la instrucción de que pueden ser publicados.



ACTIVIDADES

	DESCRIPCION		
ACTIVIDAD 4.1	REALIZAR 5 EVENTOS DIRIGIDOS A POBLACIÓN DE LOS DIFERENTES SECTORES SOCIALES, MEDIOS DE COMUNICACIÓN, SUJETOS OBLIGADOS DE LA LEY Y POBLACIÓN EN GENERAL.		
NOMBRE DEL INDICADOR			
PORCENTAJE DE EVENTOS REALIZADOS			
Tipo	Dimensión	Frecuencia de medición	Tipo de valor
Gestión	Eficacia	Trimestral	Absoluta
Unidad de medida	Comportamiento del indicador hacia la meta	Medios de verificación	Fuentes de información
Porcentaje	Regular	Boletines de prensa publicados en el sitio web de la Comisión	Comisión para el Acceso a la Información Pública y Protección de Datos Personales del Estado

	ENE	FEB	MAR	ABR	MAY	JUN	
PROGRAMADO	0	0	1	0	0	1	
REALIZADO	1	0	0	0	0	0	
	JUL	AGO	SEP	OCT	NOV	DIC	Acumulado anual
PROGRAMADO	0	0	1	0	0	2	5
REALIZADO	0	1	1	0	0	0	3
Porcentaje de cumplimiento de la actividad							60%

INFORMACIÓN COMPLEMENTARIA	<p>En el segundo trimestre del año no se llevaron a cabo eventos sin embargo en el próximo semestre se realizarán, en coordinación interinstitucional con diferentes organismos públicos, los eventos programados.</p> <p>En el tercer trimestre se realizaron dos eventos:</p> <p>1. Día de la Transparencia: aprendiendo sobre el derecho a saber Palacio Municipal del H. ayuntamiento de Atlixco Número de participantes 100. 29 de agosto de 2014.</p> <p>2. Día de la Transparencia: aprendiendo sobre el derecho a saber Palacio Municipal del H. Ayuntamiento de Tehuacán Número de participantes 71. 30 de septiembre de 2014.</p>

	DESCRIPCION		
ACTIVIDAD 4.2	REALIZAR 2 EVALUACIONES AL PORTAL DE TRANSPARENCIA DE LOS SUJETOS OBLIGADOS DE LA LEY.		
NOMBRE DEL INDICADOR			
PORCENTAJE DE EVALUACIONES REALIZADAS.			
Tipo	Dimensión	Frecuencia de medición	Tipo de valor
Gestión	Eficacia	Semestral	Absoluta
Unidad de medida	Comportamiento del indicador hacia la meta	Medios de verificación	Fuentes de información
Porcentaje	Regular	Reporte de resultados de la evaluación	Comisión para el Acceso a la Información Pública y Protección de Datos Personales del Estado

	ENE	FEB	MAR	ABR	MAY	JUN	
PROGRAMADO	0	0	0	0	0	1	
REALIZADO	0	0	0	0	0	1	
	JUL	AGO	SEP	OCT	NOV	DIC	Acumulado anual
PROGRAMADO	0	0	0	0	0	1	2
REALIZADO	0	0	1	0	0	0	2
Porcentaje de cumplimiento anual de la actividad							100%

INFORMACIÓN COMPLEMENTARIA

El segundo periodo de evaluación dio inicio el 22 septiembre y concluirá el próximo 1º de diciembre.